

**ФЕДЕРАЛЬНАЯ СЛУЖБА ГОСУДАРСТВЕННОЙ СТАТИСТИКИ**

**УПРАВЛЕНИЕ ФЕДЕРАЛЬНОЙ СЛУЖБЫ  
ГОСУДАРСТВЕННОЙ СТАТИСТИКИ  
ПО КРАСНОДАРСКОМУ КРАЮ И РЕСПУБЛИКЕ АДЫГЕЯ**



**ПРЕДВАРИТЕЛЬНЫЕ  
ИТОГИ ВСЕРОССИЙСКОЙ  
СЕЛЬСКОХОЗЯЙСТВЕННОЙ  
ПЕРЕПИСИ 2016 ГОДА  
ПО КРАСНОДАРСКОМУ КРАЮ**



**ФЕДЕРАЛЬНАЯ СЛУЖБА ГОСУДАРСТВЕННОЙ СТАТИСТИКИ**

**УПРАВЛЕНИЕ ФЕДЕРАЛЬНОЙ СЛУЖБЫ  
ГОСУДАРСТВЕННОЙ СТАТИСТИКИ  
ПО КРАСНОДАРСКОМУ КРАЮ  
И РЕСПУБЛИКЕ АДЫГЕЯ**

**ВСЕРОССИЙСКАЯ  
СЕЛЬСКОХОЗЯЙСТВЕННАЯ ПЕРЕПИСЬ  
2016 ГОДА**

**Том 1. ПРЕДВАРИТЕЛЬНЫЕ ИТОГИ  
ВСЕРОССИЙСКОЙ СЕЛЬСКОХОЗЯЙСТВЕННОЙ  
ПЕРЕПИСИ 2016 ГОДА  
ПО КРАСНОДАРСКОМУ КРАЮ**

**Краснодар  
2017**

Редакционная коллегия по выпуску предварительных итогов  
Всероссийской сельскохозяйственной переписи 2016 года:

**Т.А. Курнякова** – председатель редакционной коллегии

**Е.Н. Хилько**

**А.О. Бредищев**

**Е.С. Семенова**

**Предварительные итоги Всероссийской сельскохозяйственной переписи 2016 года по Краснодарскому краю: В 2 т./** Управление Федеральной службы государственной статистики по Краснодарскому краю и Республике Адыгея (Краснодарстат), 2017.

Т. 1: Предварительные итоги Всероссийской сельскохозяйственной переписи 2016 года по Краснодарскому краю - 223 с.

В томе 1 представлены предварительные итоги Всероссийской сельскохозяйственной переписи 2016 года в целом по Краснодарскому краю. В сборнике содержатся данные о числе объектов переписи и их характеристике, трудовых ресурсах, наличии и использовании земельных ресурсов, площадях сельскохозяйственных культур и многолетних насаждений по широкому перечню культур, поголовье сельскохозяйственных животных по видам, производственной инфраструктуре, технических средствах и технологиях в разрезе категорий сельскохозяйственных производителей; размещены диаграммы с итогами переписи по Краснодарскому краю. Данные представлены в абсолютных и относительных показателях.

© Управление Федеральной службы  
государственной статистики  
по Краснодарскому краю  
и Республике Адыгея, 2017

E-mail: [kraistat@mail.kuban.ru](mailto:kraistat@mail.kuban.ru)  
<http://krsdstat.gks.ru>

## СОДЕРЖАНИЕ

|  |    |
|--|----|
| Предисловие .....  | 7  |
| <b>ОСНОВНЫЕ ИТОГИ ПЕРЕПИСИ</b>   |    |
| 1. Основные итоги Всероссийских сельскохозяйственных переписей 2006 и 2016 годов в разрезе категорий хозяйств .....  | 12 |
| 2. Основные итоги Всероссийской сельскохозяйственной переписи по сельскохозяйственным организациям.....  | 22 |
| 3. Основные итоги Всероссийской сельскохозяйственной переписи по крестьянским (фермерским) хозяйствам и индивидуальным предпринимателям .....  | 32 |
| 4. Основные итоги Всероссийской сельскохозяйственной переписи по личным подсобным и другим индивидуальным хозяйствам граждан .....   | 40 |
| 5. Основные итоги Всероссийской сельскохозяйственной переписи по некоммерческим объединениям граждан .....   | 46 |
| <b>ЧИСЛО ОБЪЕКТОВ ПЕРЕПИСИ</b>   |    |
| 6. Число сельскохозяйственных организаций, крестьянских (фермерских) хозяйств и индивидуальных предпринимателей .....  | 50 |
| 7. Число сельскохозяйственных организаций, крестьянских (фермерских) хозяйств и индивидуальных предпринимателей, осуществлявших различные виды сельскохозяйственной деятельности в I полугодии 2016 года .....   | 52 |
| 8. Число сельскохозяйственных организаций, крестьянских (фермерских) хозяйств и индивидуальных предпринимателей, осуществлявших различные виды несельскохозяйственной деятельности в I полугодии 2016 года ..... | 56 |
| 9. Число личных подсобных и других индивидуальных хозяйств граждан .....   | 58 |
| 10. Число некоммерческих объединений граждан .....   | 60 |
| <b>ТРУДОВЫЕ РЕСУРСЫ</b>  |    |
| 11. Трудовые ресурсы сельскохозяйственных организаций.....   | 62 |
| 12. Возрастной состав и уровень образования постоянных работников сельскохозяйственных организаций .....   | 63 |
| 13. Трудовые ресурсы крестьянских (фермерских) хозяйств и индивидуальных предпринимателей .....  | 66 |
| 14. Основные характеристики руководителей сельскохозяйственных организаций, глав крестьянских (фермерских) хозяйств и индивидуальных предпринимателей.....   | 67 |
| 15. Трудовые ресурсы личных подсобных и других индивидуальных хозяйств граждан .....   | 69 |
| 16. Группировка сельскохозяйственных организаций по численности работников .....   | 72 |
| 17. Группировка крестьянских (фермерских) хозяйств и индивидуальных предпринимателей по численности работников .....   | 74 |
| <b>ЗЕМЕЛЬНЫЕ РЕСУРСЫ</b>   |    |
| 18. Площадь земель в хозяйствах всех категорий .....   | 78 |
| 19. Площадь земель сельскохозяйственных организаций .....  | 80 |
| 20. Площадь земель крестьянских (фермерских) хозяйств и индивидуальных предпринимателей .....  | 81 |
| 21. Площадь земель личных подсобных и других индивидуальных хозяйств граждан .....   | 82 |
| 22. Площадь земель некоммерческих объединений граждан .....  | 83 |
| 23. Структура сельскохозяйственных угодий по категориям хозяйств .....   | 84 |
| 24. Структура сельскохозяйственных угодий в хозяйствах всех категорий .....  | 86 |

|  |     |
|--|-----|
| 25. Структура сельскохозяйственных угодий в личных подсобных и других индивидуальных хозяйствах граждан .....  | 88  |
| 26. Структура общей земельной площади по видам использования в личных подсобных и других индивидуальных хозяйствах граждан .....   | 89  |
| 27. Структура площади земельных участков граждан по видам использования в некоммерческих объединениях .....  | 89  |
| 28. Группировка сельскохозяйственных организаций по размеру земельной площади.....   | 90  |
| 29. Группировка крестьянских (фермерских) хозяйств и индивидуальных предпринимателей по размеру земельной площади.....   | 92  |
| 30. Группировка личных подсобных хозяйств по размеру земельной площади.....  | 94  |
| 31. Группировка некоммерческих объединений граждан по размеру земельной площади .....  | 96  |
| <b>ПЛОЩАДИ СЕЛЬСКОХОЗЯЙСТВЕННЫХ КУЛЬТУР И МНОГОЛЕТНИХ НАСАЖДЕНИЙ</b>   |     |
| 32. Посевные площади сельскохозяйственных культур под урожай 2016 года в хозяйствах всех категорий .....   | 98  |
| 33. Посевные площади сельскохозяйственных культур под урожай 2016 года в сельскохозяйственных организациях.....  | 101 |
| 34. Посевные площади сельскохозяйственных культур под урожай 2016 года в крестьянских (фермерских) хозяйствах и у индивидуальных предпринимателей .....  | 104 |
| 35. Посевные площади сельскохозяйственных культур под урожай 2016 года в хозяйствах населения.....   | 107 |
| 36. Структура посевных площадей под урожай 2016 года по категориям хозяйств.....   | 110 |
| 37. Структура посевных площадей под урожай 2016 года по видам сельскохозяйственных культур в сельскохозяйственных организациях, крестьянских (фермерских) хозяйствах и у индивидуальных предпринимателей ..... | 114 |
| 38. Структура посевных площадей под урожай 2016 года по видам сельскохозяйственных культур в хозяйствах населения.....   | 117 |
| 39. Группировка сельскохозяйственных организаций по размерам общей посевной площади под урожай 2016 года .....   | 120 |
| 40. Группировка сельскохозяйственных организаций по размерам посевной площади зерновых и зернобобовых культур под урожай 2016 года .....   | 121 |
| 41. Группировка сельскохозяйственных организаций по размерам посевной площади сахарной свеклы под урожай 2016 года .....   | 122 |
| 42. Группировка сельскохозяйственных организаций по размерам посевной площади подсолнечника на зерно под урожай 2016 года .....  | 123 |
| 43. Группировка крестьянских (фермерских) хозяйств и индивидуальных предпринимателей по размерам общей посевной площади под урожай 2016 года .....   | 124 |
| 44. Группировка крестьянских (фермерских) хозяйств и индивидуальных предпринимателей по размерам посевной площади зерновых и зернобобовых культур под урожай 2016 года .....                                   | 125 |
| 45. Группировка крестьянских (фермерских) хозяйств и индивидуальных предпринимателей по размерам посевной площади сахарной свеклы под урожай 2016 года.....  | 126 |
| 46. Группировка крестьянских (фермерских) хозяйств и индивидуальных предпринимателей по размерам посевной площади подсолнечника на зерно под урожай 2016 года .....  | 127 |
| 47. Группировка личных подсобных и других индивидуальных хозяйств граждан по размерам общей посевной площади под урожай 2016 года .....  | 128 |
| 48. Группировка личных подсобных и других индивидуальных хозяйств граждан по размерам посевной площади картофеля под урожай 2016 года .....  | 129 |
| 49. Группировка личных подсобных и других индивидуальных хозяйств граждан по размерам посевной площади овощей под урожай 2016 года.....  | 130 |
| 50. Площади многолетних насаждений в хозяйствах всех категорий .....   | 131 |





|  |     |
|--|-----|
| 51. Площади многолетних насаждений в сельскохозяйственных организациях .....   | 132 |
| 52. Площади многолетних насаждений в хозяйствах населения .....  | 133 |
| 53. Структура площадей многолетних насаждений по категориям хозяйств .....   | 134 |
| 54. Структура площадей многолетних плодовых насаждений и ягодных культур по видам в разрезе категорий хозяйств ..... | 135 |
| 55. Структура площадей многолетних плодовых насаждений и ягодных культур по видам в разрезе хозяйств населения ..... | 136 |

### **ПОГОЛОВЬЕ СЕЛЬСКОХОЗЯЙСТВЕННЫХ ЖИВОТНЫХ**

|   |     |
|---|-----|
| 56. поголовье сельскохозяйственных животных в хозяйствах всех категорий .....   | 138 |
| 57. поголовье сельскохозяйственных животных в сельскохозяйственных организациях .....   | 140 |
| 58. поголовье сельскохозяйственных животных в крестьянских (фермерских) хозяйствах и у индивидуальных предпринимателей .....    | 142 |
| 59. поголовье сельскохозяйственных животных в хозяйствах населения .....  | 144 |
| 60. Структура поголовья сельскохозяйственных животных по категориям хозяйств .....  | 146 |
| 61. Структура поголовья сельскохозяйственных животных по половозрастным группам и видам .....                                   | 148 |
| 62. Группировка сельскохозяйственных организаций по поголовью крупного рогатого скота .....                                     | 151 |
| 63. Группировка сельскохозяйственных организаций по поголовью свиней .....  | 152 |
| 64. Группировка сельскохозяйственных организаций по поголовью овец и коз .....  | 153 |
| 65. Группировка сельскохозяйственных организаций по поголовью птицы .....   | 154 |
| 66. Группировка крестьянских (фермерских) хозяйств и индивидуальных предпринимателей по поголовью крупного рогатого скота ..... | 155 |
| 67. Группировка крестьянских (фермерских) хозяйств и индивидуальных предпринимателей по поголовью свиней .....                  | 156 |
| 68. Группировка крестьянских (фермерских) хозяйств и индивидуальных предпринимателей по поголовью овец и коз .....              | 157 |
| 69. Группировка крестьянских (фермерских) хозяйств и индивидуальных предпринимателей по поголовью птицы .....                   | 158 |
| 70. Группировка личных подсобных хозяйств по поголовью крупного рогатого скота .....  | 159 |
| 71. Группировка личных подсобных хозяйств по поголовью свиней .....   | 159 |
| 72. Группировка личных подсобных хозяйств по поголовью овец и коз .....   | 160 |
| 73. Группировка личных подсобных хозяйств по поголовью птицы .....  | 160 |

### **РЕАЛИЗАЦИЯ СЕЛЬСКОХОЗЯЙСТВЕННОЙ ПРОДУКЦИИ**

|  |     |
|--|-----|
| 74. Распределение сельскохозяйственных организаций, крестьянских (фермерских) хозяйств и индивидуальных предпринимателей по доле реализованной продукции в 2015 году ..... | 162 |
| 75. Распределение личных подсобных и других индивидуальных хозяйств граждан по доле реализованной продукции в 2015 году .....  | 163 |

### **ПРОИЗВОДСТВЕННАЯ ИНФРАСТРУКТУРА, ТЕХНИЧЕСКИЕ СРЕДСТВА И ТЕХНОЛОГИИ**

|  |     |
|--|-----|
| 76. Наличие сельскохозяйственной техники, машин и оборудования в сельскохозяйственных организациях, крестьянских (фермерских) хозяйствах и у индивидуальных предпринимателей ..... | 166 |
| 77. Наличие сельскохозяйственной техники, машин и оборудования в личных подсобных и других индивидуальных хозяйствах граждан .....   | 169 |
| 78. Обеспеченность сельскохозяйственных организаций, крестьянских (фермерских) хозяйств и индивидуальных предпринимателей сельскохозяйственной техникой .....                      | 170 |
| 79. Число сельскохозяйственных организаций, имевших производственные постройки .....   | 171 |

|   |            |
|---|------------|
| 80. Число крестьянских (фермерских) хозяйств и индивидуальных предпринимателей, имевших производственные постройки .....                                      | 173        |
| 81. Наличие производственных построек в сельскохозяйственных организациях, крестьянских (фермерских) хозяйствах и у индивидуальных предпринимателей .....     | 175        |
| 82. Число сельскохозяйственных организаций, имевших теплицы и парники .....   | 177        |
| 83. Число крестьянских (фермерских) хозяйств и индивидуальных предпринимателей, имевших теплицы и парники .....   | 178        |
| 84. Площадь теплиц и парников в сельскохозяйственных организациях, крестьянских (фермерских) хозяйствах и у индивидуальных предпринимателей .....             | 179        |
| 85. Число сельскохозяйственных организаций, крестьянских (фермерских) хозяйств и индивидуальных предпринимателей, обеспеченных объектами инфраструктуры ..... | 181        |
| 86. Число хозяйств населения, обеспеченных объектами инфраструктуры .....   | 184        |
| 87. Число сельскохозяйственных организаций, крестьянских (фермерских) хозяйств и индивидуальных предпринимателей, применявших инновационные технологии .....  | 186        |
| 88. Число сельскохозяйственных организаций, крестьянских (фермерских) хозяйств и индивидуальных предпринимателей, имевших перерабатывающие мощности .....     | 188        |
| <b>УСЛОВИЯ ВЕДЕНИЯ ХОЗЯЙСТВЕННОЙ ДЕЯТЕЛЬНОСТИ</b>   |            |
| 89. Число сельскохозяйственных организаций, получавших кредитные средства и субсидии (дотации) в 2015 году .....  | 190        |
| 90. Число крестьянских (фермерских) хозяйств и индивидуальных предпринимателей, получавших кредитные средства и субсидии (дотации) в 2015 году .....          | 191        |
| <b>МЕТОДОЛОГИЧЕСКИЕ ПОЯСНЕНИЯ</b> .....   | <b>192</b> |
| <b>ДИАГРАММЫ</b> .....  | <b>198</b> |

## ПРЕДИСЛОВИЕ

Всероссийская сельскохозяйственная перепись на территории Краснодарского края, в соответствии с Федеральным законом от 21 июля 2005г. № 108-ФЗ «О Всероссийской сельскохозяйственной переписи» и постановлением Правительства Российской Федерации от 10 апреля 2013г. № 316 «Об организации Всероссийской сельскохозяйственной переписи 2016 года», была проведена с 1 июля по 15 августа 2016 года.

Федеральным законом определено, что Всероссийская сельскохозяйственная перепись проводится не реже одного раза в десять лет. Предыдущая Всероссийская сельскохозяйственная перепись проводилась в 2006 году.

Концепция проведения Всероссийской сельскохозяйственной переписи 2016 года, её программа и методология разрабатывались в соответствии с Программой Всемирной сельскохозяйственной переписи Продовольственной и сельскохозяйственной организации Объединенных Наций (ФАО ООН), а также с учетом опыта проведения Всероссийской сельскохозяйственной переписи 2006 года.

В программу переписи включены показатели о характеристике объектов сельскохозяйственной переписи и трудовых ресурсов, наличии и использовании земельных ресурсов, структуре земель по землепользователям, площадях сельскохозяйственных культур и многолетних насаждений по широкому перечню культур, поголовье сельскохозяйственных животных по видам, производственной инфраструктуре, технических средствах и технологиях и др.

В соответствии с Федеральным законом «О Всероссийской сельскохозяйственной переписи» объектами сельскохозяйственной переписи определены юридические и физические лица, которые являются собственниками, пользователями, владельцами или арендаторами земельных участков, предназначенных или используемых для производства сельскохозяйственной продукции, либо имеют сельскохозяйственных животных.

Переписи, в соответствии с законодательством Российской Федерации, подлежали следующие категории производителей сельскохозяйственной продукции:

- сельскохозяйственные организации (организации, не относящиеся к субъектам малого предпринимательства, малые предприятия, включая микропредприятия, подсобные сельскохозяйственные предприятия несельскохозяйственных организаций);
- крестьянские (фермерские) хозяйства и индивидуальные предприниматели;
- личные подсобные и другие индивидуальные хозяйства граждан;
- садоводческие, огороднические и дачные некоммерческие объединения граждан.

В соответствии с утвержденной методологией (приказ Росстата от 29 февраля 2016 года № 101) граждане, имеющие земельный участок в садоводческих, огороднических и дачных некоммерческих объединениях, личные подсобные и другие индивидуальные хозяйства граждан в городских поселениях и городских округах обследовались с применением выборочного метода статистического наблюдения. Сводные данные по этим категориям хозяйств представлены с учетом распространения данных выборочной совокупности на всю генеральную совокупность.

Итоги по категориям сельскохозяйственных производителей, в том числе по хозяйствам граждан в сельских поселениях, городских округах и городских поселениях сформированы в соответствии с Общероссийским классификатором территорий муниципальных образований (ОКТМО). В данные по хозяйствам граждан в сельских поселениях включены также соответствующие сведения по межселенным территориям.

Постановлением Правительства Российской Федерации от 10 апреля 2013г. № 316 были определены сроки подведения итогов Всероссийской сельскохозяйственной переписи 2016 года: предварительных итогов – IV квартал 2017г., окончательных – IV квартале 2018г.

В соответствии с программой публикации предварительных итогов Всероссийской сельскохозяйственной переписи 2016 года, утвержденной приказом Росстата от 13 января 2017г. № 13, предварительные итоги переписи публикуются в двух томах. В томе 1 содержатся итоги в целом по Краснодарскому краю, в томе 2 – по муниципальным образованиям Краснодарского края.



В настоящем издании представлен том 1 «Предварительные итоги Всероссийской сельскохозяйственной переписи 2016 года по Краснодарскому краю», в котором размещены итоги как по хозяйствам всех категорий, так и в разрезе отдельных категорий сельскохозяйственных производителей в следующих разделах:

В разделе **«Основные итоги переписи»** опубликованы комплексные таблицы с основными итогами переписи в разрезе категорий сельскохозяйственных производителей, включая данные, характеризующие средний размер объектов переписи по численности работников, общей земельной площади, площади сельскохозяйственных угодий, общей посевной площади, поголовью основных видов скота и птицы.

В первой таблице раздела представлены итоги Всероссийской сельскохозяйственной переписи 2016 года в сравнении с итогами Всероссийской сельскохозяйственной переписи 2006 года.

В разделе **«Число объектов переписи»** опубликована информация о числе объектов Всероссийской сельскохозяйственной переписи 2016 года, в том числе осуществлявших сельскохозяйственную и различные другие виды экономической деятельности; о распределении личных подсобных и других индивидуальных хозяйств граждан по цели производства, о числе хозяйств с заброшенными участками (пустующими домами).

В разделе **«Трудовые ресурсы»** размещены данные о трудовых ресурсах сельскохозяйственных организаций, крестьянских (фермерских) хозяйств и индивидуальных предпринимателей, возрастном составе их руководителей, уровне образования, стажу работы в сельском хозяйстве; представлены группировки хозяйств по численности работников. Приведена информация о распределении личных подсобных и других индивидуальных хозяйств граждан по числу лиц, постоянно проживающих в них и занятых выполнением сельскохозяйственных работ.

В разделе **«Земельные ресурсы»** представлены данные об общей земельной площади, размере сельскохозяйственных угодий и их структуре, площади орошаемых и осушаемых угодий, приведены группировки хозяйств по размеру земельной площади.

В разделе **«Площади сельскохозяйственных культур и многолетних насаждений»** опубликованы данные о посевных площадях по широкому перечню сельскохозяйственных культур и их структуре, площадях многолетних насаждений по видам и их структуре; приведены группировки хозяйств по размеру посевных площадей основных сельскохозяйственных культур.

В разделе **«Поголовье сельскохозяйственных животных»** представлены данные о поголовье сельскохозяйственных животных по половозрастным группам скота и птицы и их структуре; помещены группировки хозяйств по поголовью основных видов скота и птицы.

В разделе **«Реализация сельскохозяйственной продукции»** приведены сведения о распределении сельскохозяйственных производителей по доле реализованной продукции по всем каналам сбыта.

В разделе **«Производственная инфраструктура, технические средства и технологии»** опубликованы данные о наличии сельскохозяйственной техники, машин и оборудования, производственных построек, обеспечении объектами инфраструктуры, применении инновационных технологий.

В разделе **«Условия ведения хозяйственной деятельности»** помещены данные о числе сельскохозяйственных организаций, крестьянских (фермерских) хозяйств и индивидуальных предпринимателей, получавших кредитные средства и субсидии (дотации).

В издании опубликованы методологические пояснения к показателям; размещены диаграммы с предварительными итогами переписи по основным показателям. В приложении содержатся основные показатели в разрезе городских округов и муниципальных районов Краснодарского края.

Электронная версия предварительных итогов Всероссийской сельскохозяйственной переписи 2016 года по Краснодарскому краю (том 1) размещена на официальном Интернет-сайте Краснодарстата (<http://krsdstat.gks.ru>).

## СПИСОК СОКРАЩЕНИЙ

|        |                   |
|--------|-------------------|
| га     | - гектар          |
| кВт    | - киловатт        |
| л.с.   | - лошадиная сила  |
| шт.    | - штука           |
| кв. м  | - квадратный метр |
| куб. м | - кубический метр |
| т      | - тонна           |

В сборнике приняты условные обозначения:

- - явление отсутствует
- 0,0 - значение показателя меньше 0,1
- ... - данные не публикуются в целях обеспечения конфиденциальности первичных статистических данных, полученных от респондентов, в соответствии с Федеральным законом от 29 ноября 2007 г. № 282-ФЗ «Об официальном статистическом учете и системе государственной статистики в Российской Федерации» (п. 5, ст. 4; ч. 1, ст. 9)

В отдельных случаях незначительные расхождения между итогом и суммой данных объясняются их округлением.





# ОСНОВНЫЕ ИТОГИ ПЕРЕПИСИ

**1. ОСНОВНЫЕ ИТОГИ ВСЕРОССИЙСКИХ СЕЛЬСКОХОЗЯЙСТВЕННЫХ**  
 (на 1 июля)

|   | Хозяйства<br>всех категорий                         |                | сельскохозяйствен-<br>ные организации <sup>1)</sup> |                | крестьянские<br>(фермерские)<br>хозяйства и индиви-<br>дуальные предпри-<br>ниматели |                |
|---|---|----------------|---|----------------|--|----------------|
|   | 2006  | 2016           | 2006  | 2016           | 2006   | 2016           |
|   | <b>Число организаций (хозяйств) - всего, единиц</b> | <b>x</b>       | <b>x</b>  | <b>2335</b>    | <b>1805</b>  | <b>18333</b>   |
| из них осуществлявшие сельскохозяйственную деятельность в I полугодии                                     | x   | x              | 1776  | 1260           | 12072  | 9046           |
| в процентах от общего числа соответствующей категории организаций (хозяйств)                              | x   | x              | 76,1  | 69,8           | 65,8   | 64,0           |
| <b>Общая земельная площадь, га</b>  | <b>4876550</b>                                      | <b>4632506</b> | <b>3808391</b>                                      | <b>3201315</b> | <b>828534</b>  | <b>1217936</b> |
| из нее сельскохозяйственные угодья  | 4355290   | 4189841        | 3357214   | 2840232        | 821477   | 1206797        |
| в том числе:  |   |                |   |                |  |                |
| пашня   | 3871346   | 3785660        | 2967169   | 2571020        | 782348   | 1129898        |
| сенокосы  | 60347   | 53255          | 44537   | 26334          | 7551   | 16118          |
| пастбища  | 280568  | 203230         | 259384  | 155091         | 16925  | 45675          |
| многолетние насаждения  | 98347   | 79774          | 78460   | 60333          | 3046   | 5901           |
| залежь  | 44682   | 67921          | 7664  | 27455          | 11607  | 9205           |
| Из общей площади сельскохозяйственных угодий фактически используются, га                                  | 3979549   | 3965163        | 3029473   | 2673418        | 798887   | 1180196        |
| в процентах от общей площади сельскохозяйственных угодий соответствующей категории организаций (хозяйств) | 91,4  | 94,6           | 90,2  | 94,1           | 97,3   | 97,8           |
| <b>Посевная площадь сельскохозяйственных культур под урожай соответствующего года - всего, га</b>         | <b>3575650</b>                                      | <b>3669641</b> | <b>2698092</b>                                      | <b>2475066</b> | <b>756240</b>  | <b>1114192</b> |
| в том числе:  |   |                |   |                |  |                |
| Зерновые и зернобобовые культуры - всего  | 1992198   | 2482062        | 1507378   | 1618898        | 457314   | 844190         |
| из них:   |   |                |   |                |  |                |
| пшеница   | 1094123   | 1466279        | 872743  | 1007707        | 219418   | 456281         |
| рожь  | 1357  | 47             | 1134  | 40             | 204  | 3              |
| ячмень  | 351119  | 187825         | 249854  | 119368         | 100121   | 68006          |
| овес  | 20483   | 10108          | 15492   | 5279           | 4960   | 4802           |
| кукуруза на зерно   | 364218  | 641046         | 217026  | 331033         | 123012   | 293849         |
| просо   | 1354  | 235            | 991   | 121            | 355  | 109            |
| гречиха   | 1623  | 138            | 1202  | 101            | 420  | 35             |
| рис   | 119223  | 136191         | 113125  | 125189         | 6098   | 11002          |
| зернобобовые культуры   | 34920   | 35741          | 32778   | 27504          | 2117   | 8211           |
| из них горох  | 34237   | 34638          | 32117   | 26913          | 2117   | 7721           |
| Технические культуры - всего  | 912286  | 799637         | 649709  | 575212         | 260091   | 223010         |
| из них:   |   |                |   |                |  |                |
| лен-долгунец  | -   | -              | -   | -              | -  | -              |
| конопля среднерусская   | -   | -              | -   | -              | -  | -              |
| сахарная свекла   | 162100  | 186884         | 141854  | 161126         | 20165  | 25754          |
| масличные культуры - всего  | 746316  | 604229         | 504697  | 408043         | 239225   | 194801         |
| из них:   |   |                |   |                |  |                |
| подсолнечник на зерно   | 542470  | 430777         | 337627  | 269915         | 202476   | 159527         |
| лен-кудряш  | 4792  | 6149           | 3581  | 5069           | 1204   | 1080           |
| soя   | 175397  | 157909         | 142149  | 125739         | 33232  | 32166          |
| рапс  | 22515   | 7856           | 20350   | 6187           | 2165   | 1646           |
| горчица   | 673   | 721            | 673   | 526            | -  | 189            |
| рыжик   | -   | 106            | -   | 78             | -  | 28             |
| эфирно-масличные культуры   | 1906  | 7851           | 1453  | 5509           | 451  | 2342           |
| лекарственные культуры  | 504   | 174            | 305   | 136            | 196  | 33             |

## ПЕРЕПИСЕЙ 2006 И 2016 ГОДОВ В РАЗРЕЗЕ КАТЕГОРИЙ ХОЗЯЙСТВ

| В том числе:                        |               |                                |               |  |                |                                    |              |
|-------------------------------------|---------------|--------------------------------|---------------|--|----------------|------------------------------------|--------------|
| В том числе:                        |               |                                |               | личные подсобные и другие индивидуальные хозяйства граждан |                | некоммерческие объединения граждан |              |
| крестьянские (фермерские) хозяйства |               | индивидуальные предприниматели |               |  |                |                                    |              |
| 2006                                | 2016          | 2006                           | 2016          | 2006   | 2016           | 2006                               | 2016         |
| <b>17222</b>                        | <b>10054</b>  | <b>1111</b>                    | <b>4070</b>   | <b>1166756</b>   | <b>1148491</b> | <b>1898</b>                        | <b>1388</b>  |
| 11434                               | 6642          | 638                            | 2404          | 1090578  | 977155         | 1830                               | 1294         |
| 66,4                                | 66,1          | 57,4                           | 59,1          | 93,5   | 85,1           | 96,4                               | 93,2         |
| <b>782067</b>                       | <b>897456</b> | <b>46467</b>                   | <b>320481</b> | <b>212745</b>  | <b>191621</b>  | <b>26880</b>                       | <b>21634</b> |
| 776386                              | 890194        | 45091                          | 316603        | 157815   | 135358         | 18784                              | 7454         |
| 741250                              | 849157        | 41098                          | 280741        | 115232   | 81160          | 6597                               | 3582         |
| 7023                                | 9775          | 528                            | 6343          | 8184   | 10804          | 75                                 | -            |
| 14704                               | 20631         | 2221                           | 25045         | 4259   | 2464           | -                                  | -            |
| 2566                                | 4219          | 480                            | 1682          | 11579  | 10606          | 5263                               | 2934         |
| 10843                               | 6413          | 764                            | 2792          | 18560  | 30325          | 6850                               | 937          |
| 756335                              | 871464        | 42552                          | 308732        | 139255   | 105033         | 11934                              | 6517         |
| 97,4                                | 97,9          | 94,4                           | 97,5          | 88,2   | 77,6           | 63,5                               | 87,4         |
| <b>718008</b>                       | <b>837962</b> | <b>38232</b>                   | <b>276230</b> | <b>114690</b>  | <b>76800</b>   | <b>6630</b>                        | <b>3583</b>  |
| 434347                              | 635949        | 22967                          | 208241        | 27451  | 18866          | 55                                 | 109          |
| 208317                              | 341158        | 11101                          | 115123        | 1960   | 2290           | 2                                  | 1            |
| 204                                 | 3             | -                              | -             | 20   | 4              | -                                  | -            |
| 95132                               | 49247         | 4989                           | 18759         | 1144   | 452            | -                                  | -            |
| 4274                                | 3782          | 686                            | 1020          | 31   | 27             | -                                  | -            |
| 118987                              | 228025        | 4025                           | 65824         | 24129  | 16057          | 52                                 | 107          |
| 285                                 | 20            | 70                             | 89            | 8  | 5              | 1                                  | 0,0          |
| 382                                 | 35            | 38                             | -             | 1  | 2              | -                                  | -            |
| 4076                                | 5421          | 2022                           | 5581          | -  | -              | -                                  | -            |
| 2081                                | 6811          | 36                             | 1400          | 24   | 25             | 1                                  | 0,3          |
| 2081                                | 6507          | 36                             | 1214          | 2  | 4              | -                                  | 0,2          |
| 247675                              | 168202        | 12416                          | 54808         | 2481   | 1402           | 6                                  | 13           |
| -                                   | -             | -                              | -             | -  | -              | -                                  | -            |
| -                                   | -             | -                              | -             | -  | -              | -                                  | -            |
| 19441                               | 21253         | 724                            | 4501          | 81   | 4              | -                                  | -            |
| 227653                              | 145478        | 11572                          | 49323         | 2388   | 1373           | 6                                  | 12           |
| 192514                              | 124800        | 9962                           | 34727         | 2363   | 1324           | 5                                  | 11           |
| 1041                                | 1005          | 163                            | 75            | 7  | 0,1            | -                                  | -            |
| 31784                               | 18094         | 1448                           | 14073         | 16   | 5              | 0,0                                | -            |
| 2165                                | 1245          | -                              | 402           | 1  | 22             | -                                  | 0,1          |
| -                                   | 187           | -                              | 2             | -  | 6              | -                                  | -            |
| -                                   | 28            | -                              | -             | -  | -              | -                                  | -            |
| 345                                 | 1453          | 106                            | 889           | 2  | 1              | -                                  | -            |
| 187                                 | 7             | 9                              | 26            | 2  | 5              | -                                  | 0,0          |



|  | Хозяйства<br>всех категорий |        | в том числе:  |        |   |       |
|--|-----------------------------|--------|---|--------|---|-------|
|  |                             |        | сельскохозяйствен-<br>ные организации <sup>1)</sup> |        | крестьянские (фер-<br>мерские) хозяйства и<br>индивидуальные<br>предприниматели |       |
|  | 2006                        | 2016   | 2006  | 2016   | 2006  | 2016  |
| Картофель  | 54137                       | 30872  | 1775  | 2172   | 3284  | 3376  |
| Овощные и бахчевые культуры – всего <sup>2)</sup>  | 62338                       | 59561  | 19021   | 19371  | 10946   | 14553 |
| из них:  |                             |        |   |        |   |       |
| овощи открытого грунта – всего   | 53417                       | 51918  | 15468   | 18163  | 6445  | 9434  |
| капуста (всех видов)   | 3467                        | 2044   | 508   | 128    | 366   | 550   |
| огурцы   | 5140                        | 3137   | 471   | 105    | 550   | 157   |
| помидоры   | 9401                        | 5356   | 1503  | 578    | 1272  | 672   |
| свекла столовая  | 2926                        | 1970   | 431   | 192    | 757   | 670   |
| морковь столовая   | 3097                        | 2468   | 486   | 456    | 459   | 656   |
| лук репчатый   | 5573                        | 4150   | 1506  | 492    | 331   | 1102  |
| чеснок   | 2463                        | 2118   | 5   | 133    | 28  | 62    |
| кабачки, патиссоны   | 3957                        | 3783   | 625   | 147    | 1030  | 1828  |
| продовольственные бахчевые культуры  | 7173                        | 5861   | 2578  | 638    | 4003  | 4631  |
| Кормовые культуры - всего  | 554691                      | 297510 | 520208  | 259412 | 24607   | 29065 |
| из них:  |                             |        |   |        |   |       |
| травы однолетние   | 103588                      | 46524  | 98983   | 40591  | 3086  | 3649  |
| травы многолетние  | 267610                      | 156865 | 244322  | 131142 | 17142   | 20013 |
| кормовые культуры на силос<br>(без кукурузы)   | 1305                        | 1243   | 1180  | 804    | 120   | 362   |
| кукуруза на корм   | 169093                      | 86838  | 166158  | 82292  | 2909  | 4524  |
| корнеплодные кормовые культуры,<br>включая свеклу сахарную на корм скоту   | 4415                        | 284    | 2855  | 81     | 454   | 25    |
| <b>Структура посевных площадей по<br/>видам сельскохозяйственных культур</b><br>(в процентах от общей посевной площади<br>соответствующей категории организаций<br>(хозяйств)) |                             |        |   |        |   |       |
| Зерновые и зернобобовые культуры -<br>всего  | 55,7                        | 67,6   | 55,9  | 65,4   | 60,5  | 75,8  |
| из них:  |                             |        |   |        |   |       |
| пшеница  | 30,6                        | 40,0   | 32,3  | 40,7   | 29,0  | 41,0  |
| рожь   | 0,0                         | 0,0    | 0,0   | 0,0    | 0,0   | 0,0   |
| ячмень   | 9,8                         | 5,1    | 9,3   | 4,8    | 13,2  | 6,1   |
| овес   | 0,6                         | 0,3    | 0,6   | 0,2    | 0,7   | 0,4   |
| кукуруза на зерно  | 10,2                        | 17,5   | 8,0   | 13,4   | 16,3  | 26,4  |
| просо  | 0,0                         | 0,0    | 0,0   | 0,0    | 0,0   | 0,0   |
| гречиха  | 0,0                         | 0,0    | 0,0   | 0,0    | 0,1   | 0,0   |
| рис  | 3,3                         | 3,7    | 4,2   | 5,1    | 0,8   | 1,0   |
| зернобобовые культуры  | 1,0                         | 1,0    | 1,2   | 1,1    | 0,3   | 0,7   |
| из них горох   | 1,0                         | 0,9    | 1,2   | 1,1    | 0,3   | 0,7   |
| Технические культуры – всего   | 25,5                        | 21,8   | 24,1  | 23,2   | 34,4  | 20,0  |
| из них:  |                             |        |   |        |   |       |
| лен-долгунец   | -                           | -      | -   | -      | -   | -     |
| конопля среднерусская  | -                           | -      | -   | -      | -   | -     |
| сахарная свекла  | 4,5                         | 5,1    | 5,3   | 6,5    | 2,7   | 2,3   |
| масличные культуры - всего   | 20,9                        | 16,5   | 18,7  | 16,5   | 31,6  | 17,5  |
| из них:  |                             |        |   |        |   |       |
| подсолнечник на зерно  | 15,2                        | 11,7   | 12,5  | 10,9   | 26,8  | 14,3  |
| лен-кудряш   | 0,1                         | 0,2    | 0,1   | 0,2    | 0,2   | 0,1   |
| соя  | 4,9                         | 4,3    | 5,3   | 5,1    | 4,4   | 2,9   |
| рапс   | 0,6                         | 0,2    | 0,8   | 0,2    | 0,3   | 0,1   |
| горчица  | 0,0                         | 0,0    | 0,0   | 0,0    | -   | 0,0   |
| рыжик  | -                           | 0,0    | -   | 0,0    | -   | 0,0   |
| эфирно-масличные культуры  | 0,1                         | 0,2    | 0,1   | 0,2    | 0,1   | 0,2   |
| лекарственные культуры   | 0,0                         | 0,0    | 0,0   | 0,0    | 0,0   | 0,0   |

| В том числе:                        |       |                                |      |  |       |                                    |      |
|-------------------------------------|-------|--------------------------------|------|--|-------|------------------------------------|------|
| в том числе:                        |       |                                |      | личные подсобные и другие индивидуальные хозяйства граждан |       | некоммерческие объединения граждан |      |
| крестьянские (фермерские) хозяйства |       | индивидуальные предприниматели |      |  |       |                                    |      |
| 2006                                | 2016  | 2006                           | 2016 | 2006   | 2016  | 2006                               | 2016 |
| 3113                                | 2369  | 171                            | 1007 | 45640  | 24053 | 3437                               | 1271 |
| 10092                               | 11329 | 854                            | 3223 | 29294  | 23507 | 3079                               | 2130 |
| 5942                                | 7566  | 503                            | 1868 | 28502  | 22248 | 3001                               | 2074 |
| 338                                 | 369   | 28                             | 181  | 2402   | 1221  | 191                                | 146  |
| 500                                 | 103   | 50                             | 55   | 3723   | 2582  | 397                                | 292  |
| 1194                                | 514   | 78                             | 159  | 5936   | 3725  | 691                                | 382  |
| 719                                 | 460   | 38                             | 210  | 1569   | 1017  | 168                                | 91   |
| 420                                 | 533   | 39                             | 123  | 1954   | 1244  | 200                                | 113  |
| 236                                 | 823   | 95                             | 279  | 3404   | 2384  | 332                                | 173  |
| 27                                  | 14    | 1                              | 49   | 2166   | 1805  | 264                                | 118  |
| 922                                 | 1773  | 108                            | 54   | 2246   | 1657  | 56                                 | 153  |
| 3663                                | 3377  | 340                            | 1254 | 546  | 551   | 47                                 | 42   |
| 22782                               | 20113 | 1825                           | 8951 | 9823   | 8972  | 54                                 | 60   |
| 2954                                | 2698  | 132                            | 951  | 1510   | 2265  | 9                                  | 20   |
| 15821                               | 13630 | 1321                           | 6383 | 6109   | 5680  | 38                                 | 30   |
| 119                                 | 308   | 1                              | 55   | 6  | 77    | -                                  | -    |
| 2546                                | 3101  | 363                            | 1423 | 26   | 21    | -                                  | 2    |
| 452                                 | 25    | 2                              | -    | 1105   | 169   | 0,0                                | 8    |
| 60,5                                | 75,9  | 60,1                           | 75,4 | 23,9   | 24,6  | 0,8                                | 3,0  |
| 29,0                                | 40,7  | 29,0                           | 41,7 | 1,7  | 3,0   | 0,0                                | 0,0  |
| 0,0                                 | 0,0   | -                              | -    | 0,0  | 0,0   | -                                  | -    |
| 13,2                                | 5,9   | 13,0                           | 6,8  | 1,0  | 0,6   | -                                  | -    |
| 0,6                                 | 0,5   | 1,8                            | 0,4  | 0,0  | 0,0   | -                                  | -    |
| 16,6                                | 27,2  | 10,5                           | 23,8 | 21,0   | 20,9  | 0,8                                | 3,0  |
| 0,0                                 | 0,0   | 0,2                            | 0,0  | 0,0  | 0,0   | 0,0                                | 0,0  |
| 0,1                                 | 0,0   | 0,1                            | -    | 0,0  | 0,0   | -                                  | -    |
| 0,6                                 | 0,6   | 5,3                            | 2,0  | -  | -     | -                                  | -    |
| 0,3                                 | 0,8   | 0,1                            | 0,5  | 0,0  | 0,0   | 0,0                                | 0,0  |
| 0,3                                 | 0,8   | 0,1                            | 0,4  | 0,0  | 0,0   | -                                  | 0,0  |
| 34,5                                | 20,1  | 32,5                           | 19,8 | 2,2  | 1,8   | 0,1                                | 0,4  |
| -                                   | -     | -                              | -    | -  | -     | -                                  | -    |
| -                                   | -     | -                              | -    | -  | -     | -                                  | -    |
| 2,7                                 | 2,5   | 1,9                            | 1,6  | 0,1  | 0,0   | -                                  | -    |
| 31,7                                | 17,4  | 30,3                           | 17,9 | 2,1  | 1,8   | 0,1                                | 0,3  |
| 26,8                                | 14,9  | 26,1                           | 12,6 | 2,1  | 1,7   | 0,1                                | 0,3  |
| 0,1                                 | 0,1   | 0,4                            | 0,0  | 0,0  | 0,0   | -                                  | -    |
| 4,4                                 | 2,2   | 3,8                            | 5,1  | 0,0  | 0,0   | 0,0                                | -    |
| 0,3                                 | 0,1   | -                              | 0,1  | 0,0  | 0,0   | -                                  | 0,0  |
| -                                   | 0,0   | -                              | 0,0  | -  | 0,0   | -                                  | -    |
| -                                   | 0,0   | -                              | -    | -  | -     | -                                  | -    |
| 0,0                                 | 0,2   | 0,3                            | 0,3  | 0,0  | 0,0   | -                                  | -    |
| 0,0                                 | 0,0   | 0,0                            | 0,0  | 0,0  | 0,0   | -                                  | 0,0  |

|  | Хозяйства<br>всех категорий |              | в том числе:  |              |   |             |
|--|-----------------------------|--------------|---|--------------|---|-------------|
|  |                             |              | сельскохозяйствен-<br>ные организации <sup>1)</sup> |              | крестьянские (фер-<br>мерские) хозяйства и<br>индивидуальные<br>предприниматели |             |
|  | 2006                        | 2016         | 2006  | 2016         | 2006  | 2016        |
| Картофель  | 1,5                         | 0,8          | 0,1   | 0,1          | 0,4   | 0,3         |
| Овощные и бахчевые культуры – всего  | 1,7                         | 1,6          | 0,7   | 0,8          | 1,4   | 1,3         |
| из них:  |                             |              |   |              |   |             |
| овощи открытого грунта – всего   | 1,5                         | 1,4          | 0,6   | 0,7          | 0,9   | 0,8         |
| капуста (всех видов)   | 0,1                         | 0,1          | 0,0   | 0,0          | 0,0   | 0,0         |
| огурцы   | 0,1                         | 0,1          | 0,0   | 0,0          | 0,1   | 0,0         |
| помидоры   | 0,3                         | 0,1          | 0,1   | 0,0          | 0,2   | 0,1         |
| свекла столовая  | 0,1                         | 0,1          | 0,0   | 0,0          | 0,1   | 0,1         |
| морковь столовая   | 0,1                         | 0,1          | 0,0   | 0,0          | 0,1   | 0,1         |
| лук репчатый   | 0,2                         | 0,1          | 0,1   | 0,0          | 0,0   | 0,1         |
| чеснок   | 0,1                         | 0,1          | 0,0   | 0,0          | 0,0   | 0,0         |
| кабачки, патиссоны   | 0,1                         | 0,1          | 0,0   | 0,0          | 0,1   | 0,2         |
| продовольственные бахчевые культуры  | 0,2                         | 0,2          | 0,1   | 0,0          | 0,5   | 0,4         |
| Кормовые культуры - всего  | 15,5                        | 8,1          | 19,3  | 10,5         | 3,3   | 2,6         |
| из них:  |                             |              |   |              |   |             |
| травы однолетние   | 2,9                         | 1,3          | 3,7   | 1,6          | 0,4   | 0,3         |
| травы многолетние  | 7,5                         | 4,3          | 9,1   | 5,3          | 2,3   | 1,8         |
| кормовые культуры на силос<br>(без кукурузы)                                       | 0,0                         | 0,0          | 0,0   | 0,0          | 0,0   | 0,0         |
| кукуруза на корм   | 4,7                         | 2,4          | 6,2   | 3,3          | 0,4   | 0,4         |
| корнеплодные кормовые культуры,<br>включая свеклу сахарную на корм скоту           | 0,1                         | 0,0          | 0,1   | 0,0          | 0,1   | 0,0         |
| <b>Площади многолетних плодовых насаж-<br/>дений и ягодных культур - всего, га</b> | <b>52522</b>                | <b>39930</b> | <b>33764</b>  | <b>24319</b> | <b>2485</b>   | <b>3514</b> |
| в том числе:   |                             |              |   |              |   |             |
| семечковые культуры - всего  | 28874                       | 20842        | 23172   | 16840        | 1509  | 1340        |
| из них:  |                             |              |   |              |   |             |
| яблоня   | 24990                       | 19301        | 21468   | 16637        | 1321  | 1284        |
| груша  | 3690                        | 1472         | 1625  | 203          | 177   | 49          |
| косточковые культуры - всего   | 12565                       | 10758        | 7559  | 5348         | 695   | 1848        |
| из них:  |                             |              |   |              |   |             |
| слива  | 3642                        | 3807         | 2548  | 2398         | 150   | 709         |
| вишня  | 1785                        | 1233         | 481   | 301          | 98  | 18          |
| черешня  | 2506                        | 2544         | 1684  | 1390         | 107   | 488         |
| абрикос  | 810                         | 496          | 275   | 50           | 27  | 11          |
| альча  | 2078                        | 1455         | 1788  | 813          | 113   | 373         |
| орехоплодные культуры  | 4376                        | 3349         | 2429  | 1855         | 125   | 144         |
| субтропические культуры  | 1237                        | 674          | 342   | 159          | 29  | 21          |
| цитрусовые культуры  | 46                          | 25           | 10  | 4            | 0,0   | -           |
| ягодники – всего <sup>3)</sup>   | 5424                        | 4284         | 252   | 113          | 128   | 161         |
| из них:  |                             |              |   |              |   |             |
| земляника, клубника  | 2984                        | 2045         | 221   | 57           | 109   | 97          |
| малина, ежевика  | 1828                        | 1728         | 6   | 7            | 12  | 53          |
| смородина всех видов   | 396                         | 248          | 8   | 0,1          | 1   | 3           |
| рябина черноплодная  | 21                          | 25           | 11  | 6            | 0,0   | 3           |
| облепиха   | 31                          | 27           | 0,0   | -            | 0,0   | 3           |

| В том числе:                        |             |                                |            |  |             |                                    |             |
|-------------------------------------|-------------|--------------------------------|------------|--|-------------|------------------------------------|-------------|
| в том числе:                        |             |                                |            | личные подсобные и другие индивидуальные хозяйства граждан |             | некоммерческие объединения граждан |             |
| крестьянские (фермерские) хозяйства |             | индивидуальные предприниматели |            |  |             |                                    |             |
| 2006                                | 2016        | 2006                           | 2016       | 2006   | 2016        | 2006                               | 2016        |
| 0,4                                 | 0,3         | 0,4                            | 0,4        | 39,8   | 31,3        | 51,8                               | 35,5        |
| 1,4                                 | 1,4         | 2,2                            | 1,2        | 25,5   | 30,6        | 46,4                               | 59,4        |
| 0,8                                 | 0,9         | 1,3                            | 0,7        | 24,9   | 29,0        | 45,3                               | 57,9        |
| 0,0                                 | 0,0         | 0,1                            | 0,1        | 2,1  | 1,6         | 2,9                                | 4,1         |
| 0,1                                 | 0,0         | 0,1                            | 0,0        | 3,2  | 3,4         | 6,0                                | 8,2         |
| 0,2                                 | 0,1         | 0,2                            | 0,1        | 5,2  | 4,8         | 10,4                               | 10,6        |
| 0,1                                 | 0,1         | 0,1                            | 0,1        | 1,4  | 1,3         | 2,5                                | 2,5         |
| 0,1                                 | 0,1         | 0,1                            | 0,0        | 1,7  | 1,6         | 3,0                                | 3,1         |
| 0,0                                 | 0,1         | 0,2                            | 0,1        | 3,0  | 3,1         | 5,0                                | 4,8         |
| 0,0                                 | 0,0         | 0,0                            | 0,0        | 1,9  | 2,3         | 4,0                                | 3,3         |
| 0,1                                 | 0,2         | 0,3                            | 0,0        | 2,0  | 2,2         | 0,8                                | 4,3         |
| 0,5                                 | 0,4         | 0,9                            | 0,5        | 0,5  | 0,7         | 0,7                                | 1,2         |
| 3,2                                 | 2,4         | 4,8                            | 3,2        | 8,6  | 11,7        | 0,8                                | 1,7         |
| 0,4                                 | 0,3         | 0,3                            | 0,3        | 1,3  | 2,9         | 0,1                                | 0,5         |
| 2,2                                 | 1,6         | 3,5                            | 2,3        | 5,3  | 7,4         | 0,6                                | 0,8         |
| 0,0                                 | 0,0         | 0,0                            | 0,0        | 0,0  | 0,1         | -                                  | -           |
| 0,4                                 | 0,4         | 0,9                            | 0,5        | 0,0  | 0,0         | -                                  | 0,0         |
| 0,1                                 | 0,0         | 0,0                            | -          | 1,0  | 0,2         | 0,0                                | 0,2         |
| <b>2033</b>                         | <b>2766</b> | <b>452</b>                     | <b>748</b> | <b>11202</b>   | <b>9386</b> | <b>5072</b>                        | <b>2712</b> |
| 1216                                | 900         | 293                            | 440        | 2817   | 2070        | 1376                               | 592         |
| 1063                                | 854         | 258                            | 430        | 1554   | 1095        | 647                                | 285         |
| 144                                 | 39          | 33                             | 10         | 1215   | 930         | 673                                | 289         |
| 553                                 | 1638        | 142                            | 209        | 3113   | 2771        | 1199                               | 792         |
| 140                                 | 632         | 10                             | 77         | 709  | 556         | 236                                | 145         |
| 15                                  | 13          | 83                             | 5          | 843  | 724         | 362                                | 189         |
| 99                                  | 429         | 8                              | 59         | 530  | 511         | 185                                | 155         |
| 27                                  | 8           | 0,0                            | 3          | 414  | 349         | 93                                 | 86          |
| 78                                  | 338         | 35                             | 35         | 82   | 201         | 95                                 | 69          |
| 122                                 | 90          | 3                              | 54         | 1282   | 1075        | 541                                | 275         |
| 28                                  | 19          | 1                              | 2          | 605  | 364         | 261                                | 130         |
| 0,0                                 | -           | -                              | -          | 32   | 18          | 4                                  | 3           |
| 114                                 | 119         | 14                             | 43         | 3353   | 3089        | 1691                               | 920         |
| 100                                 | 60          | 9                              | 37         | 1763   | 1511        | 890                                | 379         |
| 12                                  | 48          | -                              | 5          | 1222   | 1291        | 589                                | 376         |
| 1                                   | 3           | -                              | 0,2        | 240  | 175         | 147                                | 70          |
| -                                   | 3           | -                              | -          | 8  | 7           | 3                                  | 9           |
| -                                   | 3           | -                              | -          | 15   | 9           | 16                                 | 16          |

|  | Хозяйства<br>всех категорий |                 | в том числе:  |                 |   |               |
|--|-----------------------------|-----------------|---|-----------------|---|---------------|
|  |                             |                 | сельскохозяйствен-<br>ные организации <sup>1)</sup> |                 | крестьянские (фер-<br>мерские) хозяйства и<br>индивидуальные<br>предприниматели |               |
|  | 2006                        | 2016            | 2006  | 2016            | 2006  | 2016          |
| <b>Структура площадей многолетних пло-<br/>довых насаждений и ягодных культур<br/>по видам плодово-ягодных насажде-<br/>ний</b> (в процентах от общей площади<br>плодово-ягодных насаждений соответст-<br>вующей категории организаций<br>(хозяйств)): |                             |                 |   |                 |   |               |
| семечковые культуры  | 55,0                        | 52,2            | 68,6  | 69,2            | 60,7  | 38,1          |
| косточковые культуры   | 23,9                        | 26,9            | 22,4  | 22,0            | 28,0  | 52,6          |
| орехоплодные культуры  | 8,3                         | 8,4             | 7,2   | 7,6             | 5,0   | 4,1           |
| субтропические культуры  | 2,4                         | 1,7             | 1,0   | 0,7             | 1,2   | 0,6           |
| цитрусовые культуры  | 0,1                         | 0,1             | 0,0   | 0,0             | 0,0   | -             |
| ягодники   | 10,3                        | 10,7            | 0,7   | 0,5             | 5,2   | 4,6           |
| <b>Площади виноградников, га</b>   | <b>29050</b>                | <b>26050</b>    | <b>28035</b>  | <b>23576</b>    | <b>447</b>  | <b>1228</b>   |
| <b>Поголовье сельскохозяйственных<br/>животных, голов:</b>   |                             |                 |   |                 |   |               |
| Крупный рогатый скот – всего   | 710997                      | 532200          | 512210  | 351022          | 14218   | 44932         |
| Молочный и мясной крупный рогатый<br>скот  | 710994                      | 532192          | 512207  | 351022          | 14218   | 44932         |
| из него коровы   | 275098                      | 212159          | 185408  | 135345          | 5052  | 16808         |
| Молочный крупный рогатый скот  | 703630                      | 479100          | 506901  | 325080          | 12205   | 31760         |
| Мясной крупный рогатый скот  | 7364                        | 53092           | 5306  | 25942           | 2013  | 13172         |
| Волы   | 3                           | 8               | 3   | -               | -   | -             |
| Свиньи   | 1564818                     | 456265          | 1045052   | 448789          | 37897   | 5065          |
| Овцы и козы - всего  | 169712                      | 224960          | 24082   | 17185           | 13381   | 48909         |
| Овцы   | 96449                       | 174587          | 23930   | 17160           | 12592   | 46929         |
| Козы   | 73263                       | 50373           | 152   | 25              | 789   | 1980          |
| Птица - всего  | <b>26184326</b>             | <b>26717927</b> | <b>9963126</b>                                      | <b>16356598</b> | <b>246764</b>   | <b>640172</b> |
| Птица сельскохозяйственная - всего   | 26061570                    | 26435578        | 9857547   | 16271690        | 245872  | 520320        |
| в том числе:   |                             |                 |   |                 |   |               |
| куры - всего   | 20746006                    | 22373639        | 9610910   | 16081414        | 196974  | 426948        |
| из них:  |                             |                 |   |                 |   |               |
| куры-несушки   | 8924000                     | 7241667         | 3536388   | 3124640         | 37433   | 46445         |
| куры яичных пород  | 14901816                    | 7286936         | 5090162   | 3847254         | 46557   | 75266         |
| куры мясных и мясо-яичных пород  | 5844190                     | 15086703        | 4520748   | 12234160        | 150417  | 351682        |
| утки   | 4010752                     | 3035027         | 210027  | 151594          | 34891   | 54060         |
| гуси   | 1106968                     | 757888          | 36304   | 32256           | 12606   | 21481         |
| индейки  | 194656                      | 252804          | 306   | 6005            | 1350  | 17654         |
| цесарки  | 3188                        | 16220           | -   | 421             | 51  | 177           |
| Прочие виды птицы - всего  | 122756                      | 282349          | 105579  | 84908           | 892   | 119852        |
| перепелки  | 120941                      | 276079          | 104759  | 80455           | 650   | 119504        |
| фазаны   | 899                         | 5726            | -   | 4211            | 230   | 191           |
| страусы  | 916                         | 544             | 820   | 242             | 12  | 157           |
| Лошади   | 14022                       | 10061           | 6769  | 3187            | 733   | 2216          |
| Ослы   | 125                         | 178             | -   | -               | -   | 26            |
| Верблюды   | 7                           | 9               | 5   | -               | -   | ...           |
| Кролики домашние   | 577129                      | 438603          | 3394  | 9762            | 1030  | 16831         |

| В том числе:                        |               |                                |               |  |                |                                    |              |
|-------------------------------------|---------------|--------------------------------|---------------|--|----------------|------------------------------------|--------------|
| В том числе:                        |               |                                |               | личные подсобные и другие индивидуальные хозяйства граждан |                | некоммерческие объединения граждан |              |
| крестьянские (фермерские) хозяйства |               | индивидуальные предприниматели |               |  |                |                                    |              |
| 2006                                | 2016          | 2006                           | 2016          | 2006   | 2016           | 2006                               | 2016         |
| 59,8                                | 32,5          | 64,8                           | 58,9          | 25,1   | 22,1           | 27,1                               | 21,8         |
| 27,2                                | 59,2          | 31,4                           | 28,0          | 27,8   | 29,5           | 23,6                               | 29,2         |
| 6,0                                 | 3,2           | 0,7                            | 7,2           | 11,4   | 11,5           | 10,7                               | 10,1         |
| 1,4                                 | 0,7           | 0,2                            | 0,2           | 5,4  | 3,9            | 5,1                                | 4,8          |
| 0,0                                 | -             | -                              | -             | 0,3  | 0,2            | 0,1                                | 0,1          |
| 5,6                                 | 4,3           | 3,1                            | 5,7           | 29,9   | 32,9           | 33,3                               | 33,9         |
| <b>421</b>                          | <b>1044</b>   | <b>26</b>                      | <b>184</b>    | <b>377</b>   | <b>1016</b>    | <b>192</b>                         | <b>229</b>   |
| 11853                               | 28578         | 2365                           | 16354         | 183914   | 136209         | 655                                | 37           |
| 11853                               | 28578         | 2365                           | 16354         | 183914   | 136201         | 655                                | 37           |
| 4272                                | 10235         | 780                            | 6573          | 84166  | 59975          | 472                                | 31           |
| 10002                               | 19325         | 2203                           | 12435         | 183914   | 122223         | 610                                | 37           |
| 1851                                | 9253          | 162                            | 3919          | -  | 13978          | 45                                 | -            |
| -                                   | -             | -                              | -             | -  | 8              | -                                  | -            |
| 33604                               | 4227          | 4293                           | 838           | 481047   | 2402           | 822                                | 9            |
| 11641                               | 36449         | 1740                           | 12460         | 130922   | 158506         | 1327                               | 360          |
| 10875                               | 35453         | 1717                           | 11476         | 59719  | 110488         | 208                                | 10           |
| 766                                 | 996           | 23                             | 984           | 71203  | 48018          | 1119                               | 350          |
| <b>196240</b>                       | <b>413388</b> | <b>50524</b>                   | <b>226784</b> | <b>15921211</b>  | <b>9704860</b> | <b>53225</b>                       | <b>16297</b> |
| 195449                              | 296515        | 50423                          | 223805        | 15904926   | 9627449        | 53225                              | 16119        |
| 159822                              | 249716        | 37152                          | 177232        | 10898373   | 5853992        | 39749                              | 11285        |
| 26145                               | 26629         | 11288                          | 19816         | 5320978  | 4060808        | 29201                              | 9774         |
| 34537                               | 58914         | 12020                          | 16352         | 9735802  | 3357407        | 29295                              | 7009         |
| 125285                              | 190802        | 25132                          | 160880        | 1162571  | 2496585        | 10454                              | 4276         |
| 25222                               | 19062         | 9669                           | 34998         | 3757614  | 2826029        | 8220                               | 3344         |
| 9066                                | 14528         | 3540                           | 6953          | 1054776  | 703004         | 3282                               | 1147         |
| 1288                                | 13134         | 62                             | 4520          | 191525   | 228835         | 1475                               | 310          |
| 51                                  | 75            | -                              | 102           | 2638   | 15589          | 499                                | 33           |
| 791                                 | 116873        | 101                            | 2979          | 16285  | 77411          | -                                  | 178          |
| 550                                 | 116744        | 100                            | 2760          | 15532  | 75952          | -                                  | 168          |
| 230                                 | 2             | -                              | 189           | 669  | 1314           | -                                  | ...          |
| 11                                  | 127           | 1                              | 30            | 84   | 145            | -                                  | -            |
| 691                                 | 1654          | 42                             | 562           | 6443   | 4645           | 77                                 | 13           |
| -                                   | 21            | -                              | 5             | 125  | 151            | -                                  | 1            |
| -                                   | ...           | -                              | -             | 2  | 4              | -                                  | -            |
| 883                                 | 15363         | 147                            | 1468          | 567458   | 410882         | 5247                               | 1128         |



|   | Хозяйства<br>всех категорий |        | в том числе:  |        |   |       |
|---|-----------------------------|--------|---|--------|---|-------|
|   |                             |        | сельскохозяйствен-<br>ные организации <sup>1)</sup> |        | крестьянские (фер-<br>мерские) хозяйства и<br>индивидуальные<br>предприниматели |       |
|   | 2006                        | 2016   | 2006  | 2016   | 2006  | 2016  |
| Звери пушные (клеточного разведения):   |                             |        |   |        |   |       |
| Лисицы  | -                           | 352    | -   | -      | -   | -     |
| Песцы   | -                           | 187    | -   | -      | -   | -     |
| Норки   | 68147                       | 29864  | 68147   | 28375  | -   | -     |
| Нутрии  | 298961                      | 105841 | 3351  | -      | 1165  | 2409  |
| Соболи  | -                           | 3399   | -   | 3143   | -   | -     |
| Пчелы медоносные (семьи), тыс. штук   | 171,5                       | 125,3  | 15,6  | 7,8    | 1,4   | 3,7   |
| <b>Наличие сельскохозяйственной<br/>техники, штук:</b>                                |                             |        |   |        |   |       |
| Тракторы  | 49107                       | 43247  | 29404   | 19986  | 12277   | 16051 |
| Комбайны:   |                             |        |   |        |   |       |
| зерноуборочные  | 8644                        | 9213   | 4990  | 3885   | 3654  | 5328  |
| кукурузоуборочные   | 858                         | 239    | 494   | 131    | 364   | 108   |
| картофелеуборочные  | 94                          | 69     | 54  | 44     | 40  | 25    |
| кормоуборочные  | 1312                        | 720    | 1266  | 535    | 46  | 185   |
| Машины свеклоуборочные<br>(без ботвоуборочных)  | 1012                        | 376    | 842   | 338    | 170   | 38    |
| Установки доильные  | 2730                        | 5313   | 1845  | 1061   | 51  | 498   |
| Автомобили грузовые   | 39659                       | 39135  | 17658   | 8697   | 3968  | 5092  |
| Плуги   | 18372                       | 15121  | 9133  | 5822   | 7223  | 9299  |
| Косилки   | 4164                        | 4418   | 2153  | 1795   | 988   | 2623  |
| Сеялки  | 17780                       | 16282  | 11259   | 6749   | 6521  | 9533  |
| <b>В среднем на одну организацию<br/>(хозяйство, объединение):</b>                    |                             |        |   |        |   |       |
| общая земельная площадь, га   | x                           | x      | 1631  | 1774   | 45  | 86    |
| площадь сельскохозяйственных угодий, га   | x                           | x      | 1438  | 1574   | 45  | 85    |
| общая посевная площадь сельскохозяй-<br>ственных культур под урожай, га <sup>4)</sup> | x                           | x      | 1519  | 2339   | 63  | 140   |
| поголовье сельскохозяйственных живот-<br>ных, голов <sup>5)</sup> :                   |                             |        |   |        |   |       |
| скот крупный рогатый  | x                           | x      | 1370  | 1755   | 18  | 76    |
| из него коровы  | x                           | x      | 529   | 773    | 9   | 36    |
| свиньи  | x                           | x      | 2729  | 12129  | 26  | 241   |
| птица   | x                           | x      | 94886   | 272610 | 168   | 1798  |

<sup>1)</sup> С учетом методологии Росстата по применению ценза отнесения подсобных сельскохозяйственных предприятий несельскохозяйственных организаций к сельскохозяйственным организациям в 2006 и 2016 годах.

<sup>2)</sup> Включая овощи закрытого грунта по личным подсобным и другим индивидуальным хозяйствам граждан и некоммерческим объединениям.

<sup>3)</sup> Включая ягодники в междурядьях сада.

<sup>4)</sup> В расчете на одну организацию (хозяйство), имевшую общую посевную площадь.

<sup>5)</sup> В расчете на одну организацию (хозяйство), имевшую поголовье скота соответствующего вида.

| В том числе:                        |       |                                |      |  |        |                                    |      |
|-------------------------------------|-------|--------------------------------|------|--|--------|------------------------------------|------|
| В том числе:                        |       |                                |      | личные подсобные и другие индивидуальные хозяйства граждан |        | некоммерческие объединения граждан |      |
| крестьянские (фермерские) хозяйства |       | индивидуальные предприниматели |      |  |        |                                    |      |
| 2006                                | 2016  | 2006                           | 2016 | 2006   | 2016   | 2006                               | 2016 |
| -                                   | -     | -                              | -    | -  | 352    | -                                  | -    |
| -                                   | -     | -                              | -    | -  | 187    | -                                  | -    |
| -                                   | -     | -                              | -    | -  | 1489   | -                                  | -    |
| 1065                                | 2256  | 100                            | 153  | 294215   | 103209 | 230                                | 223  |
| -                                   | -     | -                              | -    | -  | 256    | -                                  | -    |
| 1,1                                 | 2,8   | 0,3                            | 0,9  | 151,4  | 113,4  | 2,1                                | 0,5  |
| 11747                               | 12181 | 530                            | 3870 | 7426   | 7210   | x                                  | x    |
| 3488                                | 4059  | 166                            | 1269 | x  | x      | x                                  | x    |
| 355                                 | 101   | 9                              | 7    | x  | x      | x                                  | x    |
| 37                                  | 14    | 3                              | 11   | x  | x      | x                                  | x    |
| 41                                  | 142   | 5                              | 43   | x  | x      | x                                  | x    |
| 167                                 | 31    | 3                              | 7    | x  | x      | x                                  | x    |
| 46                                  | 330   | 5                              | 168  | 834  | 3754   | x                                  | x    |
| 3772                                | 3865  | 196                            | 1227 | 18033  | 25346  | x                                  | x    |
| 6930                                | 7103  | 293                            | 2196 | 2016   | x      | x                                  | x    |
| 927                                 | 1977  | 61                             | 646  | 1023   | x      | x                                  | x    |
| 6280                                | 7318  | 241                            | 2215 | x  | x      | x                                  | x    |
| 45                                  | 89    | 5                              | 79   | 0,2  | 0,2    | -                                  | 16   |
| 45                                  | 89    | 5                              | 78   | 0,1  | 0,1    | -                                  | 5    |
| 63                                  | 139   | 60                             | 142  | 0,1  | 0,1    | 4                                  | 3    |
| 16                                  | 75    | 45                             | 79   | 2  | 5      | 1                                  | 3    |
| 8                                   | 34    | 22                             | 40   | 1  | 3      | 1                                  | 3    |
| 24                                  | 264   | 69                             | 168  | 3  | 3      | 1                                  | 2    |
| 140                                 | 1634  | 766                            | 2202 | 31   | 30     | 5                                  | 81   |

**2. ОСНОВНЫЕ ИТОГИ ВСЕРОССИЙСКОЙ СЕЛЬСКОХОЗЯЙСТВЕННОЙ ПЕРЕПИСИ  
ПО СЕЛЬСКОХОЗЯЙСТВЕННЫМ ОРГАНИЗАЦИЯМ**  
(на 1 июля 2016 года)

|  | Сельско-<br>хозяйст-<br>венные<br>организа-<br>ции | в том числе:  |                           |   |                            | подсобные<br>сельскохо-<br>зяйствен-<br>ные пред-<br>приятия<br>несель-<br>скохозяй-<br>ственных<br>организа-<br>ций |
|--|--|---|---------------------------|---|----------------------------|--|
|  |  | сельскохо-<br>зяйствен-<br>ные орга-<br>низации,<br>не отно-<br>сящиеся к<br>субъектам<br>малого<br>предпри-<br>ниматель-<br>ства | малые<br>предпри-<br>ятия | из них:   |                            |  |
|  |  |   |                           | малые<br>предпри-<br>ятия (без<br>микро-<br>предпри-<br>ятий) | микро-<br>предпри-<br>ятия |  |
| <b>Число организаций - всего, единиц</b>   | <b>1805</b>  | <b>449</b>  | <b>1060</b>               | <b>184</b>  | <b>876</b>                 | <b>296</b>   |
| из них:  |  |   |                           |   |                            |  |
| осуществлявшие сельскохозяйст-<br>венную деятельность в 2015г.   | 1265   | 369   | 758                       | 157   | 601                        | 138  |
| в процентах от общего числа<br>соответствующей категории<br>организаций                                  | 70,1   | 82,2  | 71,5                      | 85,3  | 68,6                       | 46,6   |
| осуществлявшие сельскохозяйст-<br>венную деятельность<br>в I полугодии 2016г.                            | 1260   | 372   | 757                       | 157   | 600                        | 131  |
| в процентах от общего числа<br>соответствующей категории<br>организаций                                  | 69,8   | 82,9  | 71,4                      | 85,3  | 68,5                       | 44,3   |
| <b>Численность работников, занятых<br/>в организациях, человек</b>                                       | <b>108308</b>                                      | <b>93567</b>  | <b>14741</b>              | <b>7624</b>   | <b>7117</b>                | <b>x</b>   |
| из них занятых в сельскохозяйствен-<br>ном производстве  | 86919  | 73284   | 13635                     | 7043  | 6592                       | x  |
| в том числе:   |  |   |                           |   |                            |  |
| постоянные работники   | 82168  | 69316   | 12852                     | 6723  | 6129                       | x  |
| временные и сезонные работники   | 4751   | 3968  | 783                       | 320   | 463                        | x  |
| <b>Общая земельная площадь, га</b>   | <b>3201314,8</b>                                   | <b>2180668,4</b>  | <b>934684,4</b>           | <b>425060,8</b>   | <b>509623,6</b>            | <b>85962,0</b>   |
| из нее сельскохозяйственные угодья   | 2840232,1  | 1978354,0   | 787327,0                  | 389621,0  | 397706,0                   | 74551,1  |
| в том числе:   |  |   |                           |   |                            |  |
| пашня  | 2571020,3  | 1824491,7   | 704017,0                  | 365176,3  | 338840,7                   | 42511,6  |
| сенокосы   | 26334,0  | 14293,2   | 11067,1                   | 4877,9  | 6189,2                     | 973,7  |
| пастбища   | 155090,9   | 78730,2   | 51003,0                   | 13347,8   | 37655,2                    | 25357,7  |
| многолетние насаждения   | 60332,5  | 43713,6   | 15025,3                   | 5448,6  | 9576,7                     | 1593,6   |
| залежь   | 27454,5  | 17125,3   | 6214,7                    | 770,4   | 5444,3                     | 4114,5   |
| Из общей площади сельскохозяйст-<br>венных угодий фактически использо-<br>вались, га                     | 2673417,7  | 1915027,6   | 726745,6                  | 379326,8  | 347418,8                   | 31644,5  |
| в процентах от общей площади сель-<br>скохозяйственных угодий соответст-<br>вующей категории организаций | 94,1   | 96,8  | 92,3                      | 97,4  | 87,4                       | 42,4   |

|   | Сельско-хозяйственные организации | в том числе:  |                   |  |                  | подсобные сельскохозяйственные предприятия несельскохозяйственных организаций |
|---|-----------------------------------|---|-------------------|--|------------------|---|
|   |                                   | сельскохозяйственные организации, не относящиеся к субъектам малого предпринимательства | малые предприятия | из них:                                  |                  |   |
|   |                                   |   |                   | малые предприятия (без микропредприятий) | микропредприятия |   |
| <b>Посевная площадь под урожай 2016г. - всего, га</b> | <b>2475065,7</b>                  | <b>1771572,9</b>  | <b>676001,4</b>   | <b>356810,8</b>                          | <b>319190,6</b>  | <b>27491,3</b>  |
| в том числе:  |                                   |   |                   |  |                  |   |
| Зерновые и зернобобовые культуры - всего              | 1618898,1                         | 1111727,5   | 488147,9          | 256460,3                                 | 231687,6         | 19022,7   |
| из них:   |                                   |   |                   |  |                  |   |
| пшеница   | 1007707,1                         | 696336,7  | 300540,3          | 159684,3                                 | 140856,0         | 10830,0   |
| рожь  | 40,0                              | 30,0  | 10,0              | 10,0                                     | -                | -   |
| ячмень  | 119367,6                          | 88259,4   | 29959,8           | 17160,2                                  | 12799,6          | 1148,4  |
| овес  | 5279,0                            | 3308,0  | 1879,0            | 1284,0                                   | 595,0            | 92,0  |
| кукуруза на зерно                                     | 331033,4                          | 198925,0  | 126269,9          | 58548,0                                  | 67721,9          | 5838,5  |
| просо   | 121,0                             | 78,0  | 43,0              | -  | 43,0             | -   |
| гречиха   | 101,2                             | 76,0  | 25,0              | -  | 25,0             | 0,2   |
| рис   | 125189,0                          | 102004,4  | 22302,6           | 15871,4                                  | 6431,2           | 882,0   |
| зернобобовые культуры                                 | 27504,0                           | 21038,3   | 6445,1            | 3824,2                                   | 2620,9           | 20,6  |
| из них: горох   | 26913,0                           | 20913,3   | 5979,1            | 3630,2                                   | 2348,9           | 20,6  |
| Технические культуры - всего                          | 575212,3                          | 418721,5  | 149302,7          | 77383,7                                  | 71919,0          | 7188,1  |
| из них:   |                                   |   |                   |  |                  |   |
| лен-долгунец  | -                                 | -   | -                 | -  | -                | -   |
| конопля среднерусская                                 | -                                 | -   | -                 | -  | -                | -   |
| сахарная свекла                                       | 161125,8                          | 130491,6  | 30437,2           | 18582,6                                  | 11854,6          | 197,0   |
| масличные культуры - всего                            | 408043,2                          | 284632,6  | 116466,5          | 56951,0                                  | 59515,5          | 6944,1  |
| из них:   |                                   |   |                   |  |                  |   |
| подсолнечник на зерно                                 | 269914,8                          | 179735,9  | 85087,4           | 40398,2                                  | 44689,2          | 5091,5  |
| лен-кудряш  | 5068,6                            | 3626,0  | 1442,6            | 1249,0                                   | 193,6            | -   |
| соя   | 125738,5                          | 96051,9   | 27834,5           | 14499,8                                  | 13334,7          | 1852,1  |
| рапс  | 6187,1                            | 4250,0  | 1936,6            | 707,0                                    | 1229,6           | 0,5   |
| горчица   | 526,2                             | 360,8   | 165,4             | 97,0                                     | 68,4             | -   |
| рыжик   | 78,0                              | 78,0  | -                 | -  | -                | -   |
| эфирно-масличные культуры                             | 5508,5                            | 3153,5  | 2355,0            | 1832,1                                   | 522,9            | -   |
| лекарственные культуры                                | 135,5                             | 79,5  | 16,0              | -  | 16,0             | 40,0  |
| Картофель   | 2171,7                            | 567,0   | 1544,3            | 817,5                                    | 726,8            | 60,4  |

|   | Сельско-хозяйственные организации | в том числе:  |                   |  |                  | подсобные сельскохозяйственные предприятия несельскохозяйственных организаций |
|---|-----------------------------------|---|-------------------|--|------------------|---|
|   |                                   | сельскохозяйственные организации, не относящиеся к субъектам малого предпринимательства | малые предприятия | из них:                                  |                  |   |
|   |                                   |   |                   | малые предприятия (без микропредприятий) | микропредприятия |   |
| Овощные и бахчевые культуры – всего                                   | 19371,2                           | 11211,5   | 7889,4            | 5529,6                                   | 2359,8           | 270,3   |
| из них:<br>овощи открытого грунта – всего                             | 18162,8                           | 10925,1   | 7236,7            | 5412,6                                   | 1824,1           | 1,0   |
| в том числе:<br>капуста,<br>кроме цветной и брокколи                  | 122,2                             | 13,0  | 109,2             | 17,9                                     | 91,3             | -   |
| капуста цветная и брокколи  | 5,5                               | ...   | ...               | -  | ...              | -   |
| огурцы  | 105,0                             | 82,3  | 22,7              | ...                                      | ...              | 0,0   |
| помидоры  | 577,9                             | 387,0   | 190,9             | 85,3                                     | 105,6            | -   |
| свекла столовая   | 192,4                             | 11,2  | 181,2             | 77,6                                     | 103,6            | -   |
| морковь столовая  | 455,9                             | 39,7  | 416,2             | 176,2                                    | 240,0            | -   |
| лук репчатый  | 491,7                             | 94,2  | 397,5             | 228,3                                    | 169,2            | -   |
| чеснок  | 133,0                             | 1,0   | 132,0             | -  | 132,0            | -   |
| кабачки, патиссоны  | 146,6                             | 119,1   | 27,5              | 2,5                                      | 25,0             | -   |
| продовольственные бахчевые культуры                                   | 637,8                             | 120,0   | 498,8             | 63,0                                     | 435,8            | 19,0  |
| Кормовые культуры - всего   | 259412,4                          | 229345,4  | 29117,2           | 16619,7                                  | 12497,5          | 949,8   |
| из них:<br>травы однолетние   | 40590,7                           | 34657,0   | 5817,8            | 3597,5                                   | 2220,3           | 115,9   |
| травы многолетние   | 131142,4                          | 115331,4  | 15215,7           | 6925,4                                   | 8290,3           | 595,3   |
| кормовые культуры на силос (без кукурузы)                             | 804,0                             | 684,0   | 120,0             | -  | 120,0            | -   |
| кукуруза на корм  | 82291,9                           | 75629,0   | 6568,9            | 4884,7                                   | 1684,2           | 94,0  |
| корнеплодные кормовые культуры, включая свеклу сахарную на корм скоту | 81,0                              | 71,0  | 10,0              | 10,0                                     | -                | -   |

|  | Сельско-хозяйственные организации | в том числе:  |                   |  |                  | подсобные сельскохозяйственные предприятия несельскохозяйственных организаций |
|--|-----------------------------------|---|-------------------|--|------------------|---|
|  |                                   | сельскохозяйственные организации, не относящиеся к субъектам малого предпринимательства | малые предприятия | из них:                                  |                  |   |
|  |                                   |   |                   | малые предприятия (без микропредприятий) | микропредприятия |   |
| <b>Структура посевных площадей по видам сельскохозяйственных культур</b> (в процентах от общей посевной площади соответствующей категории организаций) |                                   |   |                   |  |                  |   |
| Зерновые и зернобобовые культуры - всего   | 65,4                              | 62,8  | 72,2              | 71,9                                     | 72,6             | 69,2  |
| из них:  |                                   |   |                   |  |                  |   |
| пшеница  | 40,7                              | 39,3  | 44,5              | 44,8                                     | 44,1             | 39,4  |
| рожь   | 0,0                               | 0,0   | 0,0               | 0,0                                      | -                | -   |
| ячмень   | 4,8                               | 5,0   | 4,4               | 4,8                                      | 4,0              | 4,2   |
| овес   | 0,2                               | 0,2   | 0,3               | 0,4                                      | 0,2              | 0,3   |
| кукуруза на зерно  | 13,4                              | 11,2  | 18,7              | 16,4                                     | 21,2             | 21,2  |
| просо  | 0,0                               | 0,0   | 0,0               | -  | 0,0              | -   |
| гречиха  | 0,0                               | 0,0   | 0,0               | -  | 0,0              | 0,0   |
| рис  | 5,1                               | 5,8   | 3,3               | 4,4                                      | 2,0              | 3,2   |
| зернобобовые культуры  | 1,1                               | 1,2   | 1,0               | 1,1                                      | 0,8              | 0,1   |
| из них:  |                                   |   |                   |  |                  |   |
| горох  | 1,1                               | 1,2   | 0,9               | 1,0                                      | 0,7              | 0,1   |
| Технические культуры - всего   | 23,2                              | 23,6  | 22,1              | 21,7                                     | 22,5             | 26,1  |
| из них:  |                                   |   |                   |  |                  |   |
| лен-долгунец   | -                                 | -   | -                 | -  | -                | -   |
| конопля среднерусская  | -                                 | -   | -                 | -  | -                | -   |
| сахарная свекла  | 6,5                               | 7,4   | 4,5               | 5,2                                      | 3,7              | 0,7   |
| масличные культуры - всего   | 16,5                              | 16,1  | 17,2              | 16,0                                     | 18,6             | 25,3  |
| из них:  |                                   |   |                   |  |                  |   |
| подсолнечник на зерно  | 10,9                              | 10,1  | 12,6              | 11,3                                     | 14,0             | 18,5  |
| лен-кудряш   | 0,2                               | 0,2   | 0,2               | 0,4                                      | 0,1              | -   |
| соя  | 5,1                               | 5,4   | 4,1               | 4,1                                      | 4,2              | 6,7   |
| рапс   | 0,2                               | 0,2   | 0,3               | 0,2                                      | 0,4              | 0,0   |
| горчица  | 0,0                               | 0,0   | 0,0               | 0,0                                      | 0,0              | -   |
| рыжик  | 0,0                               | 0,0   | -                 | -  | -                | -   |
| эфирно-масличные культуры  | 0,2                               | 0,2   | 0,3               | 0,5                                      | 0,2              | -   |
| лекарственные культуры   | 0,0                               | 0,0   | 0,0               | -  | 0,0              | 0,1   |



|   | Сельско-хозяйственные организации | в том числе:  |                   |  |                  |   |
|---|-----------------------------------|---|-------------------|--|------------------|---|
|   |                                   | сельскохозяйственные организации, не относящиеся к субъектам малого предпринимательства | малые предприятия | из них:                                  |                  | подсобные сельскохозяйственные предприятия несельскохозяйственных организаций |
|   |                                   |   |                   | малые предприятия (без микропредприятий) | микропредприятия |   |
| Картофель   | 0,1                               | 0,0   | 0,2               | 0,2                                      | 0,2              | 0,2   |
| Овощные и бахчевые культуры – всего                                   | 0,8                               | 0,6   | 1,2               | 1,5                                      | 0,7              | 1,0   |
| из них:<br>овощи открытого грунта – всего                             | 0,7                               | 0,6   | 1,1               | 1,5                                      | 0,6              | 0,0   |
| в том числе:  |                                   |   |                   |  |                  |   |
| капуста, кроме цветной и брокколи                                     | 0,0                               | 0,0   | 0,0               | 0,0                                      | 0,0              | -   |
| капуста цветная и брокколи  | 0,0                               | ...   | ...               | -  | ...              | -   |
| огурцы  | 0,0                               | 0,0   | 0,0               | ...                                      | ...              | 0,0   |
| помидоры  | 0,0                               | 0,0   | 0,0               | 0,0                                      | 0,0              | -   |
| свекла столовая   | 0,0                               | 0,0   | 0,0               | 0,0                                      | 0,0              | -   |
| морковь столовая  | 0,0                               | 0,0   | 0,1               | 0,0                                      | 0,1              | -   |
| лук репчатый  | 0,0                               | 0,0   | 0,1               | 0,1                                      | 0,1              | -   |
| чеснок  | 0,0                               | 0,0   | 0,0               | -  | 0,0              | -   |
| кабачки, патиссоны  | 0,0                               | 0,0   | 0,0               | 0,0                                      | 0,0              | -   |
| продовольственные бахчевые культуры                                   | 0,0                               | 0,0   | 0,1               | 0,0                                      | 0,1              | 0,1   |
| Кормовые культуры - всего   | 10,5                              | 12,9  | 4,3               | 4,7                                      | 3,9              | 3,5   |
| из них:   |                                   |   |                   |  |                  |   |
| травы однолетние  | 1,6                               | 2,0   | 0,9               | 1,0                                      | 0,7              | 0,4   |
| травы многолетние   | 5,3                               | 6,5   | 2,3               | 1,9                                      | 2,6              | 2,2   |
| кормовые культуры на силос (без кукурузы)                             | 0,0                               | 0,0   | 0,0               | -  | 0,0              | -   |
| кукуруза на корм  | 3,3                               | 4,3   | 1,0               | 1,4                                      | 0,5              | 0,3   |
| корнеплодные кормовые культуры, включая свеклу сахарную на корм скоту | 0,0                               | 0,0   | 0,0               | 0,0                                      | -                | -   |

|  | Сельско-хозяйственные организации | в том числе:  |                   |  |                  | подсобные сельскохозяйственные предприятия несельскохозяйственных организаций |
|--|-----------------------------------|---|-------------------|--|------------------|---|
|  |                                   | сельскохозяйственные организации, не относящиеся к субъектам малого предпринимательства | малые предприятия | из них:                                  |                  |   |
|  |                                   |   |                   | малые предприятия (без микропредприятий) | микропредприятия |   |
| <b>Площади многолетних плодовых насаждений и ягодных культур - всего, га</b> | <b>24319,1</b>                    | <b>16107,2</b>  | <b>7713,0</b>     | <b>3304,2</b>                            | <b>4408,8</b>    | <b>498,9</b>  |
| в том числе:   |                                   |   |                   |  |                  |   |
| семечковые культуры - всего  | 16840,4                           | 11968,1   | 4563,0            | 1197,1                                   | 3365,9           | 309,3   |
| из них:  |                                   |   |                   |  |                  |   |
| яблоня   | 16636,7                           | 11810,2   | 4530,8            | 1185,6                                   | 3345,2           | 295,7   |
| груша  | 203,1                             | 157,3   | 32,2              | 11,5                                     | 20,7             | 13,6  |
| косточковые культуры - всего   | 5347,6                            | 3350,6  | 1844,2            | 981,6                                    | 862,6            | 152,8   |
| из них:  |                                   |   |                   |  |                  |   |
| слива  | 2397,5                            | 1322,4  | 989,9             | 441,2                                    | 548,7            | 85,2  |
| вишня  | 301,2                             | 206,4   | 94,7              | 18,3                                     | 76,4             | 0,1   |
| черешня  | 1390,3                            | 1103,0  | 266,2             | 126,2                                    | 140,0            | 21,1  |
| абрикос  | 50,2                              | 32,6  | 16,6              | 0,3                                      | 16,3             | 1,0   |
| персик   | 326,9                             | 293,8   | 20,9              | 4,3                                      | 16,6             | 12,2  |
| алыча  | 812,6                             | 359,5   | 425,9             | 391,3                                    | 34,6             | 27,2  |
| орехоплодные культуры - всего  | 1854,8                            | 614,9   | 1222,5            | 1056,0                                   | 166,5            | 17,4  |
| из них:  |                                   |   |                   |  |                  |   |
| грецкий орех   | 10,5                              | 10,0  | 0,5               | -  | 0,5              | -   |
| фундук   | 1839,3                            | 604,9   | 1217,0            | 1056,0                                   | 161,0            | 17,4  |
| субтропические культуры  | 159,2                             | 83,8  | 65,0              | 65,0                                     | -                | 10,4  |
| цитрусовые культуры  | 4,1                               | 2,9   | -                 | -  | -                | 1,2   |
| ягодники - всего <sup>1)</sup>   | 113,0                             | 86,9  | 18,3              | 4,5                                      | 13,8             | 7,8   |
| из них:  |                                   |   |                   |  |                  |   |
| земляника, клубника  | 57,4                              | 39,4  | 10,2              | 4,5                                      | 5,7              | 7,8   |
| малина, ежевика  | 7,0                               | 5,0   | 2,0               | -  | 2,0              | -   |
| смородина всех видов   | 0,1                               | -   | 0,1               | -  | 0,1              | -   |
| крыжовник  | 1,0                               | 1,0   | -                 | -  | -                | -   |
| рябина черноплодная  | 6,0                               | -   | 6,0               | -  | 6,0              | -   |
| облепиха   | -                                 | -   | -                 | -  | -                | -   |

|   | Сельско-хозяйственные организации | в том числе:  |                   |  |                  | подсобные сельскохозяйственные предприятия несельскохозяйственных организаций |
|---|-----------------------------------|---|-------------------|--|------------------|---|
|   |                                   | сельскохозяйственные организации, не относящиеся к субъектам малого предпринимательства | малые предприятия | из них:                                  |                  |   |
|   |                                   |   |                   | малые предприятия (без микропредприятий) | микропредприятия |   |
| <b>Структура площадей многолетних плодовых насаждений и ягодных культур по видам плодово-ягодных насаждений</b> (в процентах от общей площади плодово-ягодных насаждений соответствующей категории организаций) |                                   |   |                   |  |                  |   |
| семечковые культуры   | 69,2                              | 74,3  | 59,2              | 36,2                                     | 76,3             | 62,0  |
| косточковые культуры  | 22,0                              | 20,8  | 23,9              | 29,7                                     | 19,6             | 30,6  |
| орехоплодные культуры   | 7,6                               | 3,8   | 15,8              | 32,0                                     | 3,8              | 3,5   |
| субтропические культуры   | 0,7                               | 0,5   | 0,8               | 2,0                                      | -                | 2,1   |
| цитрусовые культуры   | 0,0                               | 0,0   | -                 | -  | -                | 0,2   |
| ягодники  | 0,5                               | 0,5   | 0,2               | 0,1                                      | 0,3              | 1,6   |
| <b>Площади виноградников, га</b>  | <b>23575,9</b>                    | <b>18684,4</b>  | <b>4498,8</b>     | <b>1306,6</b>                            | <b>3192,2</b>    | <b>392,8</b>  |
| <b>Поголовье сельскохозяйственных животных, голов:</b>  |                                   |   |                   |  |                  |   |
| <b>Крупный рогатый скот</b>   | <b>351022</b>                     | <b>326410</b>   | <b>24247</b>      | <b>20055</b>                             | <b>4192</b>      | <b>365</b>  |
| <b>Молочный и мясной крупный рогатый скот</b>   | <b>351022</b>                     | <b>326410</b>   | <b>24247</b>      | <b>20055</b>                             | <b>4192</b>      | <b>365</b>  |
| в том числе:  |                                   |   |                   |  |                  |   |
| взрослое поголовье  | 151725                            | 141559  | 10014             | 8516                                     | 1498             | 152   |
| из него коровы  | 135345                            | 126693  | 8541              | 7482                                     | 1059             | 111   |
| молодняк (кроме телят до 1 года)  | 105842                            | 97775   | 7904              | 6159                                     | 1745             | 163   |
| телята (до 1 года)  | 93455                             | 87076   | 6329              | 5380                                     | 949              | 50  |
| <b>Молочный крупный рогатый скот</b>  | <b>325080</b>                     | <b>306020</b>   | <b>18747</b>      | <b>15357</b>                             | <b>3390</b>      | <b>313</b>  |
| в том числе:  |                                   |   |                   |  |                  |   |
| взрослое поголовье  | 141901                            | 133443  | 8349              | 7002                                     | 1347             | 109   |
| из него коровы  | 128180                            | 121027  | 7057              | 6062                                     | 995              | 96  |
| молодняк (кроме телят до 1 года)  | 97885                             | 92325   | 5406              | 4146                                     | 1260             | 154   |
| из него нетели  | 25780                             | 24502   | 1275              | 968                                      | 307              | 3   |
| телята (до 1 года)  | 85294                             | 80252   | 4992              | 4209                                     | 783              | 50  |

|  | Сельско-хозяйственные организации | в том числе:  |                   |  |                  | подсобные сельскохозяйственные предприятия несельскохозяйственных организаций |
|--|-----------------------------------|---|-------------------|--|------------------|---|
|  |                                   | сельскохозяйственные организации, не относящиеся к субъектам малого предпринимательства | малые предприятия | из них:                                  |                  |   |
|  |                                   |   |                   | малые предприятия (без микропредприятий) | микропредприятия |   |
| <b>Мясной крупный рогатый скот</b>           | <b>25942</b>                      | <b>20390</b>  | <b>5500</b>       | <b>4698</b>                              | <b>802</b>       | <b>52</b>   |
| в том числе:                                 |                                   |   |                   |  |                  |   |
| взрослое поголовье                           | 9824                              | 8116  | 1665              | 1514                                     | 151              | 43  |
| из него коровы                               | 7165                              | 5666  | 1484              | 1420                                     | 64               | 15  |
| молодняк (кроме телят до 1 года)             | 7957                              | 5450  | 2498              | 2013                                     | 485              | 9   |
| телята (до 1 года)                           | 8161                              | 6824  | 1337              | 1171                                     | 166              | -   |
| <b>Волы</b>                                  | -                                 | -   | -                 | -  | -                | -   |
| Из общего поголовья крупного рогатого скота: |                                   |   |                   |  |                  |   |
| буйволы                                      | -                                 | -   | -                 | -  | -                | -   |
| яки  | -                                 | -   | -                 | -  | -                | -   |
| <b>Свиньи</b>                                | <b>448789</b>                     | <b>352204</b>   | <b>95388</b>      | <b>88517</b>                             | <b>6871</b>      | <b>1197</b>   |
| в том числе:                                 |                                   |   |                   |  |                  |   |
| взрослое поголовье                           | 83113                             | 70457   | 12656             | 11117                                    | 1539             | -   |
| в том числе основного стада                  | 25795                             | 20228   | 5567              | 4960                                     | 607              | -   |
| из него свиноматки основные                  | 24519                             | 19226   | 5293              | 4804                                     | 489              | -   |
| молодняк                                     | 365676                            | 281747  | 82732             | 77400                                    | 5332             | 1197  |
| из него:                                     |                                   |   |                   |  |                  |   |
| молодняк старше 4 месяцев на откорме         | 140979                            | 97269   | 42513             | 40100                                    | 2413             | 1197  |
| поросята до 4 месяцев                        | 220522                            | 180893  | 39629             | 36710                                    | 2919             | -   |
| <b>Овцы и козы - всего</b>                   | <b>17185</b>                      | <b>11032</b>  | <b>5519</b>       | <b>2053</b>                              | <b>3466</b>      | <b>634</b>  |
| <b>Овцы</b>                                  | <b>17160</b>                      | <b>11032</b>  | <b>5504</b>       | <b>2053</b>                              | <b>3451</b>      | <b>624</b>  |
| в том числе:                                 |                                   |   |                   |  |                  |   |
| взрослое поголовье                           | 9991                              | 5735  | 3866              | 1256                                     | 2610             | 390   |
| из него овцематки и ярки старше 1 года       | 7431                              | 3954  | 3233              | 902                                      | 2331             | 244   |
| молодняк                                     | 7169                              | 5297  | 1638              | 797                                      | 841              | 234   |
| <b>Козы</b>                                  | <b>25</b>                         | -   | <b>15</b>         | -  | <b>15</b>        | <b>10</b>   |
| в том числе:                                 |                                   |   |                   |  |                  |   |
| взрослое поголовье                           | 20                                | -   | 15                | -  | 15               | 5   |
| из него козоматки и козочки старше 1 года    | 20                                | -   | 15                | -  | 15               | 5   |
| молодняк                                     | 5                                 | -   | -                 | -  | -                | 5   |

|   | Сельско-хозяйственные организации | в том числе:  |                   |  |                  | подсобные сельскохозяйственные предприятия несельскохозяйственных организаций |
|---|-----------------------------------|---|-------------------|--|------------------|---|
|   |                                   | сельскохозяйственные организации, не относящиеся к субъектам малого предпринимательства | малые предприятия | из них:                                  |                  |   |
|   |                                   |   |                   | малые предприятия (без микропредприятий) | микропредприятия |   |
| <b>Птица - всего</b>                      | <b>16356598</b>                   | <b>15640249</b>   | <b>699763</b>     | <b>370665</b>                            | <b>329098</b>    | <b>16586</b>  |
| <b>Птица сельскохозяйственная - всего</b> | <b>16271690</b>                   | <b>15636038</b>   | <b>619366</b>     | <b>370423</b>                            | <b>248943</b>    | <b>16286</b>  |
| <b>в том числе:</b>                       |                                   |   |                   |  |                  |   |
| <b>куры - всего</b>                       | <b>16081414</b>                   | <b>15581552</b>   | <b>485135</b>     | <b>317034</b>                            | <b>168101</b>    | <b>14727</b>  |
| из них:                                   |                                   |   |                   |  |                  |   |
| куры-несушки                              | 3124640                           | 3119645   | 2961              | -  | 2961             | 2034  |
| петухи                                    | 53115                             | 52949   | 155               | -  | 155              | 11  |
| молодняк кур (всех возрастов)             | 12903659                          | 12408958  | 482019            | 317034                                   | 164985           | 12682   |
| <b>куры яичных пород</b>                  | <b>3847254</b>                    | <b>3780171</b>  | ...               | ...                                      | <b>66982</b>     | ...   |
| из них:                                   |                                   |   |                   |  |                  |   |
| куры-несушки                              | 2486052                           | 2482998   | ...               | -  | ...              | ...   |
| из них промышленного стада                | 1890416                           | 1890416   | -                 | -  | -                | -   |
| петухи                                    | 7807                              | 7645  | ...               | -  | ...              | ...   |
| молодняк кур (всех возрастов)             | 1353395                           | 1289528   | ...               | ...                                      | ...              | -   |
| <b>куры мясных и мясо-яичных пород</b>    | <b>12234160</b>                   | <b>11801381</b>   | <b>418152</b>     | <b>317033</b>                            | <b>101119</b>    | <b>14627</b>  |
| из них:                                   |                                   |   |                   |  |                  |   |
| куры-несушки                              | 638588                            | 636647  | -                 | -  | -                | 1941  |
| петухи                                    | 45308                             | 45304   | -                 | -  | -                | 4   |
| молодняк кур (всех возрастов)             | 11550264                          | 11119430  | 418152            | 317033                                   | 101119           | 12682   |
| из них бройлеры                           | 7009090                           | 6578538   | 418152            | 317033                                   | 101119           | 12400   |
| <b>утки</b>                               | <b>151594</b>                     | <b>54377</b>  | <b>97001</b>      | <b>53389</b>                             | <b>43612</b>     | <b>216</b>  |
| <b>гуси</b>                               | <b>32256</b>                      | <b>61</b>   | <b>32152</b>      | -  | <b>32152</b>     | <b>43</b>   |
| <b>индейки</b>                            | <b>6005</b>                       | <b>48</b>   | <b>4757</b>       | -  | <b>4757</b>      | <b>1200</b>   |
| <b>цесарки</b>                            | <b>421</b>                        | -   | <b>321</b>        | -  | <b>321</b>       | <b>100</b>  |
| <b>Прочие виды птицы - всего</b>          | <b>84908</b>                      | <b>4211</b>   | <b>80397</b>      | <b>242</b>                               | <b>80155</b>     | <b>300</b>  |
| перепелки                                 | 80455                             | -   | 80155             | -  | 80155            | 300   |
| фазаны                                    | 4211                              | 4211  | -                 | -  | -                | -   |
| страусы                                   | 242                               | -   | 242               | 242                                      | -                | -   |
| <b>Лошади</b>                             | <b>3187</b>                       | <b>1903</b>   | <b>1284</b>       | <b>202</b>                               | <b>1082</b>      | -   |
| в том числе:                              |                                   |   |                   |  |                  |   |
| взрослое поголовье                        | 1810                              | 1028  | 782               | 96                                       | 686              | -   |
| из него кобылы                            | 1248                              | 627   | 621               | 75                                       | 546              | -   |
| молодняк                                  | 1377                              | 875   | 502               | 106                                      | 396              | -   |
| <b>Ослы</b>                               | -                                 | -   | -                 | -  | -                | -   |
| <b>Мулы и лошаки</b>                      | -                                 | -   | -                 | -  | -                | -   |

|   | Сельско-хозяйственные организации | в том числе:  |                   |  |                  | подсобные сельскохозяйственные предприятия несельскохозяйственных организаций |
|---|-----------------------------------|---|-------------------|--|------------------|---|
|   |                                   | сельскохозяйственные организации, не относящиеся к субъектам малого предпринимательства | малые предприятия | из них:                                  |                  |   |
|   |                                   |   |                   | малые предприятия (без микропредприятий) | микропредприятия |   |
| <b>Кролики домашние</b>   | <b>9762</b>                       | <b>1982</b>   | <b>7110</b>       | <b>-</b>                                 | <b>7110</b>      | <b>670</b>  |
| <b>Пчелы медоносные (семьи), штук</b>   | <b>7777</b>                       | <b>5975</b>   | <b>1752</b>       | <b>1412</b>                              | <b>340</b>       | <b>50</b>   |
| <b>Наличие сельскохозяйственной техники, штук:</b>                                      |                                   |   |                   |  |                  |   |
| Тракторы  | 19986                             | 14427   | 4957              | 2125                                     | 2832             | 602   |
| Комбайны:   |                                   |   |                   |  |                  |   |
| зерноуборочные  | 3885                              | 2519  | 1253              | 559                                      | 694              | 113   |
| кукурузоуборочные   | 131                               | 90  | 34                | 25                                       | 9                | 7   |
| льнауборочные   | -                                 | -   | -                 | -  | -                | -   |
| картофелеуборочные  | 44                                | 22  | 22                | 16                                       | 6                | -   |
| кормоуборочные  | 535                               | 458   | 67                | 36                                       | 31               | 10  |
| Машины свеклоуборочные (без ботвоуборочных)   | 338                               | 264   | ...               | 49                                       | ...              | ...   |
| Установки доильные  | 1061                              | 1008  | ...               | 48                                       | ...              | ...   |
| Автомобили грузовые   | 8697                              | 6721  | 1770              | 1001                                     | 769              | 206   |
| Плуги   | 5822                              | 3806  | 1796              | 698                                      | 1098             | 220   |
| Косилки   | 1795                              | 1305  | 430               | 177                                      | 253              | 60  |
| Сеялки  | 6749                              | 4403  | 2156              | 876                                      | 1280             | 190   |
| <b>В среднем на одну организацию:</b>   |                                   |   |                   |  |                  |   |
| численность работников, человек <sup>2)</sup>   | 96                                | 252   | 19                | 49                                       | 12               | x   |
| общая земельная площадь, га   | 1773,6                            | 4856,7  | 881,8             | 2310,1                                   | 581,8            | 290,4   |
| площадь сельскохозяйственных угодий, га   | 1573,5                            | 4406,1  | 742,8             | 2117,5                                   | 454,0            | 251,9   |
| общая посевная площадь сельскохозяйственных культур под урожай 2016г., га <sup>3)</sup> | 2339,4                            | 5964,9  | 1048,1            | 2854,5                                   | 613,8            | 237,0   |
| поголовье сельскохозяйственных животных, голов <sup>4)</sup> :                          |                                   |   |                   |  |                  |   |
| скот крупный рогатый  | 1755                              | 2251  | 577               | 955                                      | 200              | 28  |
| из него коровы  | 773                               | 960   | 251               | 394                                      | 71               | 12  |
| свиньи  | 12129                             | 16009   | 7949              | 9835                                     | 2290             | 399   |
| птица   | 272610                            | 460007  | 38876             | 46333                                    | 32910            | 2073  |

<sup>1)</sup> Включая ягодники в междурядьях сада.

<sup>2)</sup> В расчете на одну организацию (без учета подсобных сельскохозяйственных предприятий несельскохозяйственных организаций), осуществлявших сельскохозяйственную деятельность в 2016г.

<sup>3)</sup> В расчете на одну организацию, имевшую общую посевную площадь.

<sup>4)</sup> В расчете на одну организацию, имевшую поголовье скота соответствующего вида.

**3. ОСНОВНЫЕ ИТОГИ ВСЕРОССИЙСКОЙ СЕЛЬСКОХОЗЯЙСТВЕННОЙ ПЕРЕПИСИ  
ПО КРЕСТЬЯНСКИМ (ФЕРМЕРСКИМ) ХОЗЯЙСТВАМ  
И ИНДИВИДУАЛЬНЫМ ПРЕДПРИНИМАТЕЛЯМ**  
(на 1 июля 2016 года)

|  | Крестьянские<br>(фермерские)<br>хозяйства и<br>индивидуаль-<br>ные предпри-<br>ниматели | в том числе:                                     |                       |  |  |
|--|---|--|-----------------------|--|--|
|  |   | крестьян-<br>ские (фер-<br>мерские)<br>хозяйства | из них:               |  | индивиду-<br>альные пред-<br>приниматели |
|  |   |  | юридиче-<br>ские лица | главы крестьянских (фермерских) хозяйств |  |
| <b>Число хозяйств - всего, единиц</b>  | <b>14124</b>  | <b>10054</b>                                     | <b>1225</b>           | <b>8829</b>                              | <b>4070</b>                              |
| из них:  |   |  |                       |  |  |
| осуществлявшие сельскохозяйственную деятельность в 2015г.  | 9072  | 6673   | 452                   | 6221                                     | 2399                                     |
| в процентах от общего числа хозяйств   | 64,2  | 66,4   | 36,9                  | 70,5                                     | 58,9                                     |
| осуществлявшие сельскохозяйственную деятельность в I полугодии 2016г.  | 9046  | 6642   | 437                   | 6205                                     | 2404                                     |
| в процентах от общего числа хозяйств   | 64,0  | 66,1   | 35,7                  | 70,3                                     | 59,1                                     |
| <b>Численность работников, занятых в хозяйствах, человек</b>   | <b>24464</b>  | <b>17964</b>                                     | <b>1964</b>           | <b>16000</b>                             | <b>6500</b>                              |
| из них занятых в сельскохозяйственном производстве   | 23893   | 17707  | 1876                  | 15831                                    | 6186                                     |
| в том числе:   |   |  |                       |  |  |
| члены КФХ (включая главу хозяйства), индивидуальные предприниматели  | 9819  | 7437   | 564                   | 6873                                     | 2382                                     |
| члены семей глав хозяйств, не зарегистрированные как члены крестьянского (фермерского) хозяйства, помогающие члены семей индивидуальных предпринимателей | 3674  | 2402   | 206                   | 2196                                     | 1272                                     |
| наемные работники, занятые на постоянной основе  | 7941  | 5950   | 926                   | 5024                                     | 1991                                     |
| временные и сезонные работники   | 2459  | 1918   | 180                   | 1738                                     | 541                                      |
| <b>Общая земельная площадь, га</b>   | <b>1217936,3</b>  | <b>897455,5</b>                                  | <b>96768,8</b>        | <b>800686,7</b>                          | <b>320480,8</b>                          |
| из нее сельскохозяйственные угодья   | 1206796,7   | 890193,9   | 96192,2               | 794001,7                                 | 316602,8                                 |
| в том числе:   |   |  |                       |  |  |
| пашня  | 1129897,5   | 849156,6   | 93530,6               | 755626,0                                 | 280740,9                                 |
| сенокосы   | 16117,8   | 9775,2   | 380,4                 | 9394,8                                   | 6342,6                                   |
| пастбища   | 45675,4   | 20630,5  | 1416,0                | 19214,5                                  | 25044,9                                  |
| многолетние насаждения   | 5901,2  | 4218,8   | 257,4                 | 3961,4                                   | 1682,4                                   |
| залежь   | 9204,8  | 6412,8   | 607,8                 | 5805,0                                   | 2792,0                                   |
| Из общей площади сельскохозяйственных угодий фактически использовались, га   | 1180195,7   | 871463,5   | 94705,5               | 776758,0                                 | 308732,2                                 |
| в процентах от общей площади сельскохозяйственных угодий соответствующей категории хозяйств  | 97,8  | 97,9   | 98,5                  | 97,8                                     | 97,5                                     |

|   | Крестьянские<br>(фермерские)<br>хозяйства и<br>индивидуаль-<br>ные предпри-<br>ниматели | в том числе:                                     |                       |   |  |
|---|---|--|-----------------------|---|--|
|   |   | крестьян-<br>ские (фер-<br>мерские)<br>хозяйства | из них:               |   | индивиду-<br>альные пред-<br>приниматели |
|   |   |  | юридиче-<br>ские лица | главы кресть-<br>янских (фер-<br>мерских) хо-<br>зяйств |  |
| <b>Посевная площадь под урожай<br/>2016г. - всего, га</b> | <b>1114192,4</b>  | <b>837962,3</b>                                  | <b>92526,3</b>        | <b>745436,0</b>   | <b>276230,1</b>                          |
| в том числе:  |   |  |                       |   |  |
| Зерновые и зернобобовые культуры -<br>всего               | 844189,7  | 635948,8   | 67656,8               | 568292,0  | 208241,0                                 |
| из них:   |   |  |                       |   |  |
| пшеница   | 456281,0  | 341158,2   | 40948,4               | 300209,8  | 115122,8                                 |
| рожь  | 3   | 3  | -                     | 3   | -  |
| ячмень  | 68005,7   | 49247,2  | 5510,4                | 43736,8   | 18758,5                                  |
| овес  | 4801,8  | 3781,7   | 114,5                 | 3667,2  | 1020,1                                   |
| кукуруза на зерно   | 293848,8  | 228024,6   | 18846,5               | 209178,0  | 65824,2                                  |
| просо   | 108,6   | 20,0   | -                     | 20,0  | 88,6                                     |
| гречиха   | 35,3  | 35,3   | -                     | 35,3  | -  |
| рис   | 11002,3   | 5421,3   | 440,0                 | 4981,3  | 5581,0                                   |
| зернобобовые культуры                                     | 8211,2  | 6811,0   | 1338,7                | 5472,3  | 1400,3                                   |
| из них:   |   |  |                       |   |  |
| горох   | 7721,1  | 6506,9   | 1313,7                | 5193,2  | 1214,3                                   |
| Технические культуры - всего                              | 223009,5  | 168201,7   | 21298,9               | 146902,8  | 54807,7                                  |
| из них:   |   |  |                       |   |  |
| лен-долгунец  | -   | -  | -                     | -   | -  |
| конопля среднерусская                                     | -   | -  | -                     | -   | -  |
| сахарная свекла   | 25753,8   | 21253,3  | 4296,6                | 16956,7   | 4500,5                                   |
| масличные культуры - всего                                | 194800,8  | 145478,1   | 16515,3               | 128962,8  | 49322,7                                  |
| из них:   |   |  |                       |   |  |
| подсолнечник на зерно                                     | 159526,6  | 124799,8   | 12875,3               | 111924,5  | 34726,8                                  |
| лен-кудряш  | 1080,3  | 1005,3   | 728,0                 | 277,3   | 75,0                                     |
| соя   | 32166,2   | 18093,5  | 2392,7                | 15700,8   | 14072,7                                  |
| рапс  | 1646,4  | 1244,8   | 400,0                 | 844,8   | 401,6                                    |
| горчица   | 189,0   | 187,3  | -                     | 187,3   | 1,7                                      |
| рыжик   | 28,0  | 28,0   | -                     | 28,0  | -  |
| эфирно-масличные культуры                                 | 2342,0  | 1453,0   | 480,0                 | 973,0   | 889,0                                    |
| лекарственные культуры                                    | 33,0  | 7,0  | 7,0                   | -   | 26,0                                     |
| Картофель   | 3375,9  | 2369,2   | 240,8                 | 2128,3  | 1006,8                                   |
| Овощные и бахчевые культуры –<br>всего                    | 14552,6   | 11329,3  | 1216,9                | 10112,4   | 3223,3                                   |
| из них:   |   |  |                       |   |  |
| овощи открытого грунта – всего                            | 9433,7  | 7565,5   | 985,0                 | 6580,5  | 1868,2                                   |
| в том числе:  |   |  |                       |   |  |
| капуста, кроме цветной и брокколи                         | 541,0   | 360,3  | 35,9                  | 324,4   | 180,7                                    |
| капуста цветная и брокколи                                | 8,2   | 8,0  | ...                   | ...   | 0,2                                      |
| огурцы  | 157,4   | 102,9  | 11,0                  | 91,9  | 54,5                                     |
| помидоры  | 672,3   | 513,5  | 81,1                  | 432,4   | 158,8                                    |



|   | Крестьянские<br>(фермерские)<br>хозяйства и<br>индивидуаль-<br>ные предпри-<br>ниматели | в том числе:                                     |                       |  |  |
|---|---|--|-----------------------|--|--|
|   |   | крестьян-<br>ские (фер-<br>мерские)<br>хозяйства | из них:               |  | индивиду-<br>альные пред-<br>приниматели |
|   |   |  | юридиче-<br>ские лица | главы крестьянских (фермерских) хозяйств |  |
| свекла столовая   | 670,2   | 460,2  | 33,3                  | 426,9                                    | 210,0                                    |
| морковь столовая  | 655,7   | 533,2  | 12,3                  | 520,9                                    | 122,6                                    |
| лук репчатый  | 1101,5  | 823,0  | 67,1                  | 755,9                                    | 278,5                                    |
| чеснок  | 62,2  | 13,6   | ...                   | ...                                      | 48,6                                     |
| кабачки, патиссоны  | 1827,5  | 1773,2   | 540,6                 | 1232,6                                   | 54,3                                     |
| продовольственные бахчевые культуры   | 4630,6  | 3376,8   | 186,9                 | 3189,9                                   | 1253,8                                   |
| Кормовые культуры - всего   | 29064,7   | 20113,3  | 2113,0                | 18000,4                                  | 8951,4                                   |
| из них:   |   |  |                       |  |  |
| травы однолетние  | 3648,7  | 2697,8   | 396,4                 | 2301,5                                   | 950,9                                    |
| травы многолетние   | 20013,2   | 13629,9  | 1530,1                | 12099,8                                  | 6383,2                                   |
| кормовые культуры на силос (без кукурузы)   | 362,2   | 307,5  | -                     | 307,5                                    | 54,7                                     |
| кукуруза на корм  | 4523,6  | 3101,1   | 164,0                 | 2937,1                                   | 1422,5                                   |
| корнеплодные кормовые культуры, включая свеклу сахарную на корм скоту   | 25,0  | 25,0   | -                     | 25,0                                     | -  |
| <b>Структура посевных площадей по видам сельскохозяйственных культур (в процентах от общей посевной площади соответствующей категории хозяйств)</b> |   |  |                       |  |  |
| Зерновые и зернобобовые культуры - всего  | 75,8  | 75,9   | 73,1                  | 76,2                                     | 75,4                                     |
| из них:   |   |  |                       |  |  |
| пшеница   | 41,0  | 40,7   | 44,3                  | 40,3                                     | 41,7                                     |
| рожь  | 0,0   | 0,0  | -                     | 0,0                                      | -  |
| ячмень  | 6,1   | 5,9  | 6,0                   | 5,9                                      | 6,8                                      |
| овес  | 0,4   | 0,5  | 0,1                   | 0,5                                      | 0,4                                      |
| кукуруза на зерно   | 26,4  | 27,2   | 20,4                  | 28,1                                     | 23,8                                     |
| просо   | 0,0   | 0,0  | -                     | 0,0                                      | 0,0                                      |
| гречиха   | 0,0   | 0,0  | -                     | 0,0                                      | -  |
| рис   | 1,0   | 0,6  | 0,5                   | 0,7                                      | 2,0                                      |
| зернобобовые культуры   | 0,7   | 0,8  | 1,4                   | 0,7                                      | 0,5                                      |
| из них:   |   |  |                       |  |  |
| горох   | 0,7   | 0,8  | 1,4                   | 0,7                                      | 0,4                                      |
| Технические культуры - всего  | 20,0  | 20,1   | 23,0                  | 19,7                                     | 19,8                                     |
| из них:   |   |  |                       |  |  |
| лен-долгунец  | -   | -  | -                     | -  | -  |
| конопля среднерусская   | -   | -  | -                     | -  | -  |
| сахарная свекла   | 2,3   | 2,5  | 4,6                   | 2,3                                      | 1,6                                      |
| масличные культуры - всего  | 17,5  | 17,4   | 17,8                  | 17,3                                     | 17,9                                     |
| из них:   | 14,3  | 14,9   | 13,9                  | 15,0                                     | 12,6                                     |

|  | Крестьянские<br>(фермерские)<br>хозяйства и<br>индивидуаль-<br>ные предпри-<br>ниматели | в том числе:                                     |                       |  |  |
|--|---|--|-----------------------|--|--|
|  |   | крестьян-<br>ские (фер-<br>мерские)<br>хозяйства | из них:               |  | индивиду-<br>альные пред-<br>приниматели |
|  |   |  | юридиче-<br>ские лица | главы крестьянских (фермерских) хозяйств |  |
| подсолнечник на зерно  |   |  |                       |  |  |
| лен-кудряш   | 0,1   | 0,1  | 0,8                   | 0,0                                      | 0,0                                      |
| soя  | 2,9   | 2,2  | 2,6                   | 2,1                                      | 5,1                                      |
| рапс   | 0,1   | 0,1  | 0,4                   | 0,1                                      | 0,1                                      |
| горчица  | 0,0   | 0,0  | -                     | 0,0                                      | 0,0                                      |
| рыжик  | 0,0   | 0,0  | -                     | 0,0                                      | -  |
| эфирно-масличные культуры  | 0,2   | 0,2  | 0,5                   | 0,1                                      | 0,3                                      |
| лекарственные культуры   | 0,0   | 0,0  | 0,0                   | -  | 0,0                                      |
| Картофель  | 0,3   | 0,3  | 0,3                   | 0,3                                      | 0,4                                      |
| Овощные и бахчевые культуры –<br>всего   | 1,3   | 1,4  | 1,3                   | 1,4                                      | 1,2                                      |
| из них:  |   |  |                       |  |  |
| овощи открытого грунта – всего   | 0,8   | 0,9  | 1,1                   | 0,9                                      | 0,7                                      |
| в том числе:   |   |  |                       |  |  |
| капуста, кроме цветной и брокколи  | 0,0   | 0,0  | 0,0                   | 0,0                                      | 0,1                                      |
| капуста цветная и брокколи   | 0,0   | 0,0  | ...                   | ...                                      | 0,0                                      |
| огурцы   | 0,0   | 0,0  | 0,0                   | 0,0                                      | 0,0                                      |
| помидоры   | 0,1   | 0,1  | 0,1                   | 0,1                                      | 0,1                                      |
| свекла столовая  | 0,1   | 0,1  | 0,0                   | 0,1                                      | 0,1                                      |
| морковь столовая   | 0,1   | 0,1  | 0,0                   | 0,1                                      | 0,0                                      |
| лук репчатый   | 0,1   | 0,1  | 0,1                   | 0,1                                      | 0,1                                      |
| чеснок   | 0,0   | 0,0  | ...                   | ...                                      | 0,0                                      |
| кабачки, патиссоны   | 0,2   | 0,2  | 0,6                   | 0,2                                      | 0,0                                      |
| продовольственные бахчевые<br>культуры   | 0,4   | 0,4  | 0,2                   | 0,4                                      | 0,5                                      |
| Кормовые культуры - всего  | 2,6   | 2,4  | 2,3                   | 2,4                                      | 3,2                                      |
| из них:  |   |  |                       |  |  |
| травы однолетние   | 0,3   | 0,3  | 0,4                   | 0,3                                      | 0,3                                      |
| травы многолетние  | 1,8   | 1,6  | 1,7                   | 1,6                                      | 2,3                                      |
| кормовые культуры на силос<br>(без кукурузы)   | 0,0   | 0,0  | -                     | 0,0                                      | 0,0                                      |
| кукуруза на корм   | 0,4   | 0,4  | 0,2                   | 0,4                                      | 0,5                                      |
| корнеплодные кормовые культуры,<br>включая свеклу сахарную на корм<br>скоту          | 0,0   | 0,0  | -                     | 0,0                                      | -  |
| <b>Площади многолетних плодовых<br/>насаждений и ягодных культур -<br/>всего, га</b> | <b>3513,6</b>   | <b>2765,9</b>                                    | <b>149,1</b>          | <b>2616,9</b>                            | <b>747,7</b>                             |
| в том числе:   |   |  |                       |  |  |
| семечковые культуры - всего  | 1339,8  | 899,7  | 74,8                  | 824,9                                    | 440,1                                    |
| из них:  |   |  |                       |  |  |
| яблоня   | 1284,1  | 853,7  | 72,5                  | 781,2                                    | 430,4                                    |
| груша  | 49,1  | 39,4   | 2,3                   | 37,1                                     | 9,7                                      |

|  | Крестьянские<br>(фермерские)<br>хозяйства и<br>индивидуаль-<br>ные предпри-<br>ниматели | в том числе:                                     |                       |  |  |
|--|---|--|-----------------------|--|--|
|  |   | крестьян-<br>ские (фер-<br>мерские)<br>хозяйства | из них:               |  | индивиду-<br>альные пред-<br>приниматели |
|  |   |  | юридиче-<br>ские лица | главы крестьянских (фермерских) хозяйств |  |
| косточковые культуры - всего   | 1847,5  | 1638,4   | 39,2                  | 1599,2                                   | 209,1                                    |
| из них:  |   |  |                       |  |  |
| слива  | 708,6   | 631,5  | 16,4                  | 615,1                                    | 77,1                                     |
| вишня  | 18,4  | 13,1   | 0,4                   | 12,7                                     | 5,3                                      |
| черешня  | 487,9   | 429,3  | 15,7                  | 413,6                                    | 58,6                                     |
| абрикос  | 11,0  | 8,4  | 0,4                   | 8,0                                      | 2,6                                      |
| персик   | 237,5   | 206,7  | 1,6                   | 205,1                                    | 30,8                                     |
| алыча  | 372,9   | 338,3  | ...                   | ...                                      | 34,6                                     |
| орехоплодные культуры - всего  | 143,9   | 89,8   | 26,7                  | 63,1                                     | 54,1                                     |
| из них:  |   |  |                       |  |  |
| грецкий орех   | 39,2  | 21,7   | 1,9                   | 19,8                                     | 17,5                                     |
| фундук   | 102,4   | 68,1   | 24,8                  | 43,3                                     | 34,3                                     |
| субтропические культуры  | 21,0  | 19,3   | -                     | 19,3                                     | 1,7                                      |
| цитрусовые культуры  | -   | -  | -                     | -  | -  |
| ягодники - всего <sup>1)</sup>   | 161,4   | 118,7  | 8,4                   | 110,4                                    | 42,7                                     |
| из них:  |   |  |                       |  |  |
| земляника, клубника  | 97,3  | 60,1   | 7,6                   | 52,5                                     | 37,2                                     |
| малина, ежевика  | 53,4  | 48,1   | 0,7                   | 47,5                                     | 5,3                                      |
| смородина всех видов   | 3,2   | 2,9  | 0,1                   | 2,9                                      | 0,2                                      |
| крыжовник  | 1,4   | 1,4  | -                     | 1,4                                      | 0,0                                      |
| рябина черноплодная  | 3,0   | 3,0  | -                     | 3,0                                      | -  |
| облепиха   | 3,0   | 3,0  | -                     | 3,0                                      | -  |
| <b>Структура площадей многолетних плодовых насаждений и ягодных культур по видам плодово-ягодных насаждений (в процентах от общей площади плодово-ягодных насаждений соответствующей категории хозяйств)</b> |   |  |                       |  |  |
| семечковые культуры  | 38,1  | 32,5   | 50,2                  | 31,5                                     | 58,9                                     |
| косточковые культуры   | 52,6  | 59,2   | 26,3                  | 61,1                                     | 28,0                                     |
| орехоплодные культуры  | 4,1   | 3,2  | 17,9                  | 2,4                                      | 7,2                                      |
| субтропические культуры  | 0,6   | 0,7  | -                     | 0,7                                      | 0,2                                      |
| цитрусовые культуры  | -   | -  | -                     | -  | -  |
| ягодники   | 4,6   | 4,3  | 5,6                   | 4,2                                      | 5,7                                      |
| <b>Площади виноградников, га</b>   | <b>1228,4</b>   | <b>1044,2</b>                                    | <b>75,2</b>           | <b>969,0</b>                             | <b>184,2</b>                             |

|  | Крестьянские<br>(фермерские)<br>хозяйства и<br>индивидуаль-<br>ные предпри-<br>ниматели | в том числе:                                     |                       |  |  |
|--|---|--|-----------------------|--|--|
|  |   | крестьян-<br>ские (фер-<br>мерские)<br>хозяйства | из них:               |  | индивиду-<br>альные пред-<br>приниматели |
|  |   |  | юридиче-<br>ские лица | главы крестьянских (фермерских) хозяйств |  |
| <b>Поголовье сельскохозяйственных животных, голов:</b> |   |  |                       |  |  |
| <b>Крупный рогатый скот</b>                            | <b>44932</b>  | <b>28578</b>                                     | <b>1573</b>           | <b>27005</b>                             | <b>16354</b>                             |
| <b>Молочный и мясной крупный рогатый скот</b>          | <b>44932</b>  | <b>28578</b>                                     | <b>1573</b>           | <b>27005</b>                             | <b>16354</b>                             |
| в том числе:   |   |  |                       |  |  |
| взрослое поголовье                                     | 18779   | 11546  | 564                   | 10982                                    | 7233                                     |
| из него коровы   | 16808   | 10235  | 217                   | 10018                                    | 6573                                     |
| молодняк (кроме телят до 1 года)                       | 16502   | 10798  | 822                   | 9976                                     | 5704                                     |
| телята (до 1 года)                                     | 9651  | 6234   | 187                   | 6047                                     | 3417                                     |
| <b>Молочный крупный рогатый скот</b>                   | <b>31760</b>  | <b>19325</b>                                     | <b>386</b>            | <b>18939</b>                             | <b>12435</b>                             |
| в том числе:   |   |  |                       |  |  |
| взрослое поголовье                                     | 15042   | 8852   | 113                   | 8739                                     | 6190                                     |
| из него коровы   | 14043   | 8352   | 112                   | 8240                                     | 5691                                     |
| молодняк (кроме телят до 1 года)                       | 9564  | 5971   | 168                   | 5803                                     | 3593                                     |
| из него нетели   | 2785  | 1789   | -                     | 1789                                     | 996                                      |
| телята (до 1 года)                                     | 7154  | 4502   | 105                   | 4397                                     | 2652                                     |
| <b>Мясной крупный рогатый скот</b>                     | <b>13172</b>  | <b>9253</b>                                      | <b>1187</b>           | <b>8066</b>                              | <b>3919</b>                              |
| в том числе:   |   |  |                       |  |  |
| взрослое поголовье                                     | 3737  | 2694   | 451                   | 2243                                     | 1043                                     |
| из него коровы   | 2765  | 1883   | 105                   | 1778                                     | 882                                      |
| молодняк (кроме телят до 1 года)                       | 6938  | 4827   | 654                   | 4173                                     | 2111                                     |
| телята (до 1 года)                                     | 2497  | 1732   | 82                    | 1650                                     | 765                                      |
| <b>Волы</b>  | -   | -  | -                     | -  | -  |
| Из общего поголовья крупного рогатого скота:           |   |  |                       |  |  |
| буйволы  | 6   | 6  | -                     | 6  | -  |
| яки  | -   | -  | -                     | -  | -  |
| <b>Свиньи</b>  | <b>5065</b>   | <b>4227</b>                                      | <b>229</b>            | <b>3998</b>                              | <b>838</b>                               |
| в том числе:   |   |  |                       |  |  |
| взрослое поголовье                                     | 970   | 826  | 47                    | 779                                      | 144                                      |
| в том числе основного стада                            | 967   | 823  | 44                    | 779                                      | 144                                      |
| из него свиноматки основные                            | 933   | 806  | 44                    | 762                                      | 127                                      |
| молодняк   | 4095  | 3401   | 182                   | 3219                                     | 694                                      |
| из него:   |   |  |                       |  |  |
| молодняк старше 4 месяцев на откорме                   | 1142  | 762  | 90                    | 672                                      | 380                                      |
| поросята до 4 месяцев                                  | 2953  | 2639   | 92                    | 2547                                     | 314                                      |
| <b>Овцы и козы - всего</b>                             | <b>48909</b>  | <b>36449</b>                                     | <b>2940</b>           | <b>33509</b>                             | <b>12460</b>                             |
| <b>Овцы</b>  | <b>46929</b>  | <b>35453</b>                                     | <b>2893</b>           | <b>32560</b>                             | <b>11476</b>                             |
| в том числе:   |   |  |                       |  |  |
| взрослое поголовье                                     | 27395   | 20488  | 1831                  | 18657                                    | 6907                                     |
| из него овцематки и ярки старше 1 года                 | 21571   | 15810  | 987                   | 14823                                    | 5761                                     |
| молодняк   | 19534   | 14965  | 1062                  | 13903                                    | 4569                                     |

|   | Крестьянские<br>(фермерские)<br>хозяйства и<br>индивидуаль-<br>ные предпри-<br>ниматели | в том числе:                                     |                       |  |  |
|---|---|--|-----------------------|--|--|
|   |   | крестьян-<br>ские (фер-<br>мерские)<br>хозяйства | из них:               |  | индивиду-<br>альные пред-<br>приниматели |
|   |   |  | юридиче-<br>ские лица | главы крестьянских (фермерских) хозяйств |  |
| <b>Козы</b>                               | <b>1980</b>   | <b>996</b>                                       | <b>47</b>             | <b>949</b>                               | <b>984</b>                               |
| в том числе:                              |   |  |                       |  |  |
| взрослое поголовье                        | 1269  | 623  | 15                    | 608                                      | 646                                      |
| из него козوماتки и козочки старше 1 года | 1114  | 561  | 13                    | 548                                      | 553                                      |
| молодняк                                  | 711   | 373  | 32                    | 341                                      | 338                                      |
| <b>Птица - всего</b>                      | <b>640172</b>   | <b>413388</b>                                    | <b>6342</b>           | <b>407046</b>                            | <b>226784</b>                            |
| <b>Птица сельскохозяйственная - всего</b> | <b>520320</b>   | <b>296515</b>                                    | <b>5742</b>           | <b>290773</b>                            | <b>223805</b>                            |
| <b>в том числе:</b>                       |   |  |                       |  |  |
| <b>куры - всего</b>                       | <b>426948</b>   | <b>249716</b>                                    | <b>312</b>            | <b>249404</b>                            | <b>177232</b>                            |
| из них:                                   |   |  |                       |  |  |
| куры-несушки                              | 46445   | 26629  | 102                   | 26527                                    | 19816                                    |
| петухи                                    | 3707  | 991  | 10                    | 981                                      | 2716                                     |
| молодняк кур (всех возрастов)             | 376796  | 222096   | 200                   | 221896                                   | 154700                                   |
| <b>куры яичных пород</b>                  | <b>75266</b>  | <b>58914</b>                                     | <b>30</b>             | <b>58884</b>                             | <b>16352</b>                             |
| из них:                                   |   |  |                       |  |  |
| куры-несушки                              | 28327   | 18287  | 30                    | 18257                                    | 10040                                    |
| из них промышленного стада                | 13300   | 12500  | -                     | 12500                                    | 800                                      |
| петухи                                    | 1654  | 361  | -                     | 361                                      | 1293                                     |
| молодняк кур (всех возрастов)             | 45285   | 40266  | -                     | 40266                                    | 5019                                     |
| <b>куры мясных и мясо-яичных пород</b>    | <b>351682</b>   | <b>190802</b>                                    | <b>282</b>            | <b>190520</b>                            | <b>160880</b>                            |
| из них:                                   |   |  |                       |  |  |
| куры-несушки                              | 18118   | 8342   | 72                    | 8270                                     | 9776                                     |
| петухи                                    | 2053  | 630  | 10                    | 620                                      | 1423                                     |
| молодняк кур (всех возрастов)             | 331511  | 181830   | 200                   | 181630                                   | 149681                                   |
| из них бройлеры                           | 315312  | 176349   | 200                   | 176149                                   | 138963                                   |
| <b>утки</b>                               | <b>54060</b>  | <b>19062</b>                                     | <b>500</b>            | <b>18562</b>                             | <b>34998</b>                             |
| <b>гуси</b>                               | <b>21481</b>  | <b>14528</b>                                     | <b>3830</b>           | <b>10698</b>                             | <b>6953</b>                              |
| <b>индейки</b>                            | <b>17654</b>  | <b>13134</b>                                     | <b>1100</b>           | <b>12034</b>                             | <b>4520</b>                              |
| <b>цесарки</b>                            | <b>177</b>  | <b>75</b>  | <b>-</b>              | <b>75</b>                                | <b>102</b>                               |
| <b>Прочие виды птицы - всего</b>          | <b>119852</b>   | <b>116873</b>                                    | <b>600</b>            | <b>116273</b>                            | <b>2979</b>                              |
| перепелки                                 | 119504  | 116744   | 600                   | 116144                                   | 2760                                     |
| фазаны                                    | 191   | ...  | -                     | ...                                      | ...                                      |
| страусы                                   | 157   | 127  | -                     | 127                                      | 30                                       |
| <b>Лошади</b>                             | <b>2216</b>   | <b>1654</b>                                      | <b>61</b>             | <b>1593</b>                              | <b>562</b>                               |
| в том числе:                              |   |  |                       |  |  |
| взрослое поголовье                        | 1640  | 1192   | 34                    | 1158                                     | 448                                      |
| из него кобылы                            | 1068  | 730  | 21                    | 709                                      | 338                                      |
| молодняк                                  | 576   | 462  | 27                    | 435                                      | 114                                      |
| <b>Ослы</b>                               | <b>...</b>  | <b>21</b>  | <b>-</b>              | <b>21</b>                                | <b>...</b>                               |
| <b>Мулы и лошаки</b>                      | <b>-</b>  | <b>-</b>   | <b>-</b>              | <b>-</b>                                 | <b>-</b>                                 |
| <b>Кролики домашние</b>                   | <b>16831</b>  | <b>15363</b>                                     | <b>100</b>            | <b>15263</b>                             | <b>1468</b>                              |
| <b>Пчелы медоносные (семьи), штук</b>     | <b>3656</b>   | <b>2806</b>                                      | <b>391</b>            | <b>2415</b>                              | <b>850</b>                               |

|   | Крестьянские<br>(фермерские)<br>хозяйства и<br>индивидуаль-<br>ные предпри-<br>ниматели | в том числе:                                     |                       |  |  |
|---|---|--|-----------------------|--|--|
|   |   | крестьян-<br>ские (фер-<br>мерские)<br>хозяйства | из них:               |  | индивиду-<br>альные пред-<br>приниматели |
|   |   |  | юридиче-<br>ские лица | главы крестьянских (фермерских) хозяйств |  |
| <b>Наличие сельскохозяйственной техники, штук:</b>  |   |  |                       |  |  |
| Тракторы  | 16051   | 12181  | 1074                  | 11107                                    | 3870                                     |
| Комбайны:   |   |  |                       |  |  |
| зерноуборочные  | 5328  | 4059   | 333                   | 3726                                     | 1269                                     |
| кукурузоуборочные   | 108   | 101  | 6                     | 95                                       | 7  |
| льноуборочные   | -   | -  | -                     | -  | -  |
| картофелеуборочные  | 25  | 14   | ...                   | ...                                      | 11                                       |
| кормоуборочные  | 185   | 142  | 13                    | 129                                      | 43                                       |
| Машины свеклоуборочные<br>(без ботвоуборочных)  | 38  | 31   | 5                     | 26                                       | 7  |
| Установки доильные  | 498   | 330  | 9                     | 321                                      | 168                                      |
| Автомобили грузовые   | 5092  | 3865   | 351                   | 3514                                     | 1227                                     |
| Плуги   | 9299  | 7103   | 561                   | 6542                                     | 2196                                     |
| Косилки   | 2623  | 1977   | 154                   | 1823                                     | 646                                      |
| Сеялки  | 9533  | 7318   | 572                   | 6746                                     | 2215                                     |
| <b>В среднем на одно хозяйство:</b>   |   |  |                       |  |  |
| численность работников, человек <sup>2)</sup>   | 3   | 3  | 4                     | 3  | 3  |
| общая земельная площадь, га   | 86,2  | 89,3   | 79,0                  | 90,7                                     | 78,7                                     |
| площадь сельскохозяйственных<br>угодий, га  | 85,4  | 88,5   | 78,5                  | 89,9                                     | 77,8                                     |
| общая посевная площадь сельскохо-<br>зяйственных культур под урожай<br>2016г., га <sup>3)</sup> | 139,8   | 139,2  | 233,7                 | 132,5                                    | 141,7                                    |
| поголовье сельскохозяйственных<br>животных, голов <sup>4)</sup> :                               |   |  |                       |  |  |
| скот крупный рогатый  | 76  | 75   | 112                   | 73                                       | 79                                       |
| из него коровы  | 36  | 34   | 18                    | 34                                       | 40                                       |
| свины   | 241   | 264  | 229                   | 267                                      | 168                                      |
| птица   | 1798  | 1634   | 793                   | 1661                                     | 2202                                     |

<sup>1)</sup> Включая ягодники в междурядьях сада.

<sup>2)</sup> В расчете на одно хозяйство, осуществлявшее сельскохозяйственную деятельность в 2016г.

<sup>3)</sup> В расчете на одно хозяйство, имевшее общую посевную площадь.

<sup>4)</sup> В расчете на одно хозяйство, имевшее поголовье скота соответствующего вида.

**4. ОСНОВНЫЕ ИТОГИ ВСЕРОССИЙСКОЙ СЕЛЬСКОХОЗЯЙСТВЕННОЙ ПЕРЕПИСИ  
ПО ЛИЧНЫМ ПОДСОБНЫМ И ДРУГИМ ИНДИВИДУАЛЬНЫМ ХОЗЯЙСТВАМ ГРАЖДАН**  
(на 1 июля 2016 года)

|   | Личные подсобные и другие индивидуальные хозяйства граждан | в том числе хозяйства: |  |
|---|--|------------------------|--|
|   |  | личные подсобные       | граждан, имевших земельные участки для индивидуального жилищного строительства <sup>1)</sup> |
| <b>Число хозяйств - всего, единиц</b>   | <b>1148491</b>   | <b>827077</b>          | <b>321414</b>  |
| из них осуществлявшие сельскохозяйственную деятельность в I полугодии 2016г.                | 977155   | 703888                 | 273267   |
| в процентах от общего числа соответствующей категории хозяйств                              | 85,1   | 85,1                   | 85,0   |
| <b>Число хозяйств с заброшенными земельными участками (пустующими домами), единиц</b>       | <b>49137</b>   | <b>38666</b>           | <b>10471</b>   |
| в процентах от общего числа соответствующей категории хозяйств                              | 4,3  | 4,7                    | 3,3  |
| <b>Общая земельная площадь, га</b>  | <b>191620,6</b>  | <b>165140,6</b>        | <b>26480,0</b>   |
| из нее сельскохозяйственные угодья  | 135358,3   | 120907,6               | 14450,7  |
| в том числе:  |  |                        |  |
| пашня   | 81159,9  | 74939,3                | 6220,5   |
| сенокосы  | 10803,5  | 10368,7                | 434,8  |
| пастбища  | 2464,0   | 2373,3                 | 90,6   |
| многолетние насаждения  | 10606,0  | 7779,9                 | 2826,1   |
| залежь  | 30324,9  | 25446,3                | 4878,6   |
| Из общей площади сельскохозяйственных угодий фактически использовались, га                  | 105033,3   | 95461,3                | 9572,1   |
| в процентах от общей площади сельскохозяйственных угодий соответствующей категории хозяйств | 77,6   | 79,0                   | 66,2   |
| <b>Посевная площадь под урожай 2016г. - всего, га</b>                                       | <b>76799,6</b>   | <b>70946,9</b>         | <b>5852,7</b>  |
| в том числе:  |  |                        |  |
| Зерновые и зернобобовые культуры  | 18865,6  | 18367,8                | 497,8  |
| Технические культуры - всего  | 1401,5   | 1373,3                 | 28,2   |
| из них:   |  |                        |  |
| подсолнечник на зерно   | 1324,0   | 1296,9                 | 27,1   |
| Картофель   | 24052,9  | 21714,5                | 2338,4   |
| Овощные и бахчевые культуры - всего   | 23507,4  | 20775,6                | 2731,8   |
| из них:   |  |                        |  |
| овощи открытого грунта - всего  | 22247,6  | 19633,1                | 2614,5   |
| в том числе:  |  |                        |  |
| капуста, кроме цветной и брокколи   | 1094,9   | 968,1                  | 126,8  |
| капуста цветная и брокколи  | 125,5  | 112,1                  | 13,4   |
| огурцы  | 2581,8   | 2205,2                 | 376,5  |
| помидоры  | 3724,7   | 3169,8                 | 554,9  |
| свекла столовая   | 1017,0   | 922,8                  | 94,1   |
| морковь столовая  | 1244,1   | 1122,2                 | 121,9  |
| лук репчатый  | 2383,5   | 2178,6                 | 204,9  |

|   | Личные подсобные и другие индивидуальные хозяйства граждан | в том числе хозяйства: |  |
|---|--|------------------------|--|
|   |  | личные подсобные       | граждан, имевших земельные участки для индивидуального жилищного строительства <sup>1)</sup> |
| чеснок  | 1804,6   | 1654,1                 | 150,6  |
| кабачки, патиссоны  | 1656,5   | 1513,1                 | 143,4  |
| овощи закрытого грунта - всего  | 672,8  | 572,6                  | 100,2  |
| из них:   |  |                        |  |
| огурцы  | 137,9  | 108,6                  | 29,3   |
| помидоры  | 386,3  | 348,7                  | 37,6   |
| продовольственные бахчевые культуры   | 550,6  | 537,1                  | 13,4   |
| Кормовые культуры - всего   | 8972,2   | 8715,7                 | 256,5  |
| из них:   |  |                        |  |
| травы однолетние  | 2265,1   | 2214,5                 | 50,6   |
| травы многолетние   | 5679,5   | 5503,0                 | 176,5  |
| кукуруза на корм  | 20,6   | 20,4                   | 0,2  |
| корнеплодные кормовые культуры, включая свеклу сахарную на корм скоту   | 169,2  | 167,5                  | 1,7  |
| <b>Структура посевных площадей по видам сельскохозяйственных культур</b> (в процентах от общей посевной площади соответствующей категории хозяйств) |  |                        |  |
| Зерновые и зернобобовые культуры  | 24,6   | 25,9                   | 8,5  |
| Технические культуры - всего  | 1,8  | 1,9                    | 0,5  |
| из них:   |  |                        |  |
| подсолнечник на зерно   | 1,7  | 1,8                    | 0,5  |
| Картофель   | 31,3   | 30,6                   | 40,0   |
| Овощные и бахчевые культуры - всего   | 30,6   | 29,3                   | 46,7   |
| из них:   |  |                        |  |
| овощи открытого грунта - всего  | 29,0   | 27,7                   | 44,7   |
| в том числе:  |  |                        |  |
| капуста, кроме цветной и брокколи   | 1,4  | 1,4                    | 2,2  |
| капуста цветная и брокколи  | 0,2  | 0,2                    | 0,2  |
| огурцы  | 3,4  | 3,1                    | 6,4  |
| помидоры  | 4,8  | 4,5                    | 9,5  |
| свекла столовая   | 1,3  | 1,3                    | 1,6  |
| морковь столовая  | 1,6  | 1,6                    | 2,1  |
| лук репчатый  | 3,1  | 3,1                    | 3,5  |
| чеснок  | 2,3  | 2,3                    | 2,6  |
| кабачки, патиссоны  | 2,2  | 2,1                    | 2,5  |
| овощи закрытого грунта - всего  | 0,9  | 0,8                    | 1,7  |
| из них:   |  |                        |  |
| огурцы  | 0,2  | 0,2                    | 0,5  |
| помидоры  | 0,5  | 0,5                    | 0,6  |
| продовольственные бахчевые культуры   | 0,7  | 0,8                    | 0,2  |
| Кормовые культуры - всего   | 11,7   | 12,3                   | 4,4  |
| из них:   |  |                        |  |
| травы однолетние  | 2,9  | 3,1                    | 0,9  |



|  | Личные подсобные и другие индивидуальные хозяйства граждан | в том числе хозяйства: |  |
|--|--|------------------------|--|
|  |  | личные подсобные       | граждан, имевших земельные участки для индивидуального жилищного строительства <sup>1)</sup> |
| травы многолетние  | 7,4  | 7,8                    | 3,0  |
| кукуруза на корм   | 0,0  | 0,0                    | 0,0  |
| корнеплодные кормовые культуры, включая свеклу сахарную на корм скоту  | 0,2  | 0,2                    | 0,0  |
| <b>Площади многолетних плодовых насаждений и ягодных культур - всего, га</b>   | <b>9385,8</b>  | <b>6927,5</b>          | <b>2458,2</b>  |
| в том числе:   |  |                        |  |
| семечковые культуры - всего  | 2069,9   | 1563,6                 | 506,4  |
| из них:  |  |                        |  |
| яблоня   | 1095,0   | 839,5                  | 255,5  |
| груша  | 930,1  | 694,6                  | 235,5  |
| косточковые культуры - всего   | 2770,6   | 2018,2                 | 752,5  |
| из них:  |  |                        |  |
| слива  | 556,2  | 405,0                  | 151,2  |
| вишня  | 724,0  | 543,8                  | 180,1  |
| черешня  | 511,1  | 381,8                  | 129,3  |
| абрикос  | 349,2  | 267,1                  | 82,1   |
| персик   | 391,6  | 257,1                  | 134,5  |
| алыча  | 200,5  | 140,0                  | 60,5   |
| орехоплодные культуры - всего  | 1074,7   | 702,3                  | 372,3  |
| из них:  |  |                        |  |
| грецкий орех   | 450,3  | 344,7                  | 105,6  |
| фундук   | 620,9  | 354,6                  | 266,3  |
| субтропические культуры  | 363,8  | 122,5                  | 241,2  |
| цитрусовые культуры  | 17,8   | 2,8                    | 15,0   |
| ягодники – всего <sup>2)</sup>   | 3089,0   | 2518,2                 | 570,8  |
| из них:  |  |                        |  |
| земляника, клубника  | 1510,9   | 1248,2                 | 262,7  |
| малина, ежевика  | 1291,1   | 1057,9                 | 233,2  |
| смородина всех видов   | 175,1  | 129,0                  | 46,1   |
| крыжовник  | 65,8   | 50,2                   | 15,5   |
| рябина черноплодная  | 6,9  | 4,8                    | 2,1  |
| облепиха   | 8,5  | 4,8                    | 3,8  |
| <b>Структура площадей многолетних плодовых насаждений и ягодных культур по видам плодово-ягодных насаждений (в процентах от общей площади плодово-ягодных насаждений соответствующей категории хозяйств)</b> |  |                        |  |
| семечковые культуры  | 22,1   | 22,6                   | 20,6   |
| косточковые культуры   | 29,5   | 29,1                   | 30,6   |
| орехоплодные культуры  | 11,5   | 10,1                   | 15,1   |
| субтропические культуры  | 3,9  | 1,8                    | 9,8  |
| цитрусовые культуры  | 0,2  | 0,0                    | 0,6  |
| ягодники   | 32,9   | 36,3                   | 23,2   |

|  | Личные подсобные и другие индивидуальные хозяйства граждан | в том числе хозяйства: |  |
|--|--|------------------------|--|
|  |  | личные подсобные       | граждан, имевших земельные участки для индивидуального жилищного строительства <sup>1)</sup> |
| <b>Площади виноградников, га</b>                       | <b>1016,3</b>  | <b>709,4</b>           | <b>306,9</b>   |
| <b>Поголовье сельскохозяйственных животных, голов:</b> |  |                        |  |
| <b>Крупный рогатый скот</b>                            | <b>136209</b>  | <b>125875</b>          | <b>10334</b>   |
| <b>Молочный и мясной крупный рогатый скот</b>          | <b>136201</b>  | <b>125867</b>          | <b>10334</b>   |
| в том числе:   |  |                        |  |
| взрослое поголовье                                     | 69891  | 63549                  | 6342   |
| из него коровы   | 59975  | 54298                  | 5677   |
| молодняк (кроме телят до 1 года)                       | 32962  | 30798                  | 2164   |
| телята (до 1 года)                                     | ...  | 31520                  | ...  |
| <b>Молочный крупный рогатый скот</b>                   | <b>122223</b>  | <b>112214</b>          | <b>10009</b>   |
| в том числе:   |  |                        |  |
| взрослое поголовье                                     | 65957  | 59788                  | 6169   |
| из него коровы   | 59300  | 53682                  | 5618   |
| молодняк (кроме телят до 1 года)                       | 27971  | 25903                  | 2068   |
| из него нетели   | 4813   | 4336                   | 477  |
| телята (до 1 года)                                     | ...  | 26523                  | ...  |
| <b>Мясной крупный рогатый скот</b>                     | <b>13978</b>   | <b>13653</b>           | <b>325</b>   |
| в том числе:   |  |                        |  |
| взрослое поголовье                                     | 3934   | 3761                   | 173  |
| из него коровы   | 675  | 616                    | 59   |
| молодняк (кроме телят до 1 года)                       | 4991   | 4895                   | 96   |
| телята (до 1 года)                                     | 5053   | 4997                   | 56   |
| <b>Волы</b>  | <b>8</b>   | <b>8</b>               | <b>-</b>   |
| Из общего поголовья крупного рогатого скота:           |  |                        |  |
| буйволы  | -  | -                      | -  |
| яки  | -  | -                      | -  |
| <b>Свиньи</b>  | <b>2402</b>  | <b>2327</b>            | <b>75</b>  |
| в том числе:   |  |                        |  |
| взрослое поголовье                                     | 1157   | 1140                   | 17   |
| из него свиноматки основные                            | 143  | 140                    | 3  |
| молодняк   | 1245   | 1187                   | 58   |
| из него:   |  |                        |  |
| молодняк старше 4 месяцев на откорме                   | 1066   | 1026                   | 40   |
| поросята до 4 месяцев                                  | 179  | 161                    | 18   |
| <b>Овцы и козы - всего</b>                             | <b>158506</b>  | <b>145538</b>          | <b>12968</b>   |
| <b>Овцы</b>  | <b>110488</b>  | <b>103287</b>          | <b>7201</b>  |
| в том числе:   |  |                        |  |
| взрослое поголовье                                     | 73250  | 68267                  | 4983   |
| из него овцематки и ярки старше 1 года                 | 50823  | 47129                  | 3694   |
| молодняк   | 37238  | 35020                  | 2218   |

|   | Личные подсобные и другие индивидуальные хозяйства граждан | в том числе хозяйства: |  |
|---|--|------------------------|--|
|   |  | личные подсобные       | граждан, имевших земельные участки для индивидуального жилищного строительства <sup>1)</sup> |
| <b>Козы</b>                               | <b>48018</b>   | <b>42251</b>           | <b>5767</b>  |
| в том числе:                              |  |                        |  |
| взрослое поголовье                        | 30378  | 26308                  | 4070   |
| из него козوماتки и козочки старше 1 года | 23278  | 20462                  | 2816   |
| молодняк                                  | 17640  | 15943                  | 1697   |
| <b>Птица - всего</b>                      | <b>9704860</b>   | <b>8675521</b>         | <b>1029339</b>   |
| <b>Птица сельскохозяйственная - всего</b> | <b>9627449</b>   | <b>8616369</b>         | <b>1011080</b>   |
| <b>в том числе:</b>                       |  |                        |  |
| <b>куры - всего</b>                       | <b>5853992</b>   | <b>5163559</b>         | <b>690433</b>  |
| из них:                                   |  |                        |  |
| куры-несушки                              | 4060808  | 3598737                | 462071   |
| петухи                                    | 356086   | 308512                 | 47574  |
| молодняк кур (всех возрастов)             | 1437098  | 1256310                | 180788   |
| <b>куры яичных пород</b>                  | <b>3357407</b>   | <b>2984562</b>         | <b>372845</b>  |
| из них:                                   |  |                        |  |
| куры-несушки                              | 2564584  | 2282353                | 282231   |
| петухи                                    | 202622   | 175632                 | 26990  |
| молодняк кур (всех возрастов)             | 590201   | 526577                 | 63624  |
| <b>куры мясных и мясо-яичных пород</b>    | <b>2496585</b>   | <b>2178997</b>         | <b>317588</b>  |
| из них:                                   |  |                        |  |
| куры-несушки                              | 1496224  | 1316384                | 179840   |
| петухи                                    | 153464   | 132880                 | 20584  |
| молодняк кур (всех возрастов)             | 846897   | 729733                 | 117164   |
| из них бройлеры                           | 319154   | 259503                 | 59651  |
| <b>утки</b>                               | <b>2826029</b>   | <b>2601733</b>         | <b>224296</b>  |
| <b>гуси</b>                               | <b>703004</b>  | <b>633229</b>          | <b>69775</b>   |
| <b>индейки</b>                            | <b>228835</b>  | <b>206206</b>          | <b>22629</b>   |
| <b>цесарки</b>                            | <b>15589</b>   | <b>11642</b>           | <b>3947</b>  |
| <b>Прочие виды птицы - всего</b>          | <b>77411</b>   | <b>59152</b>           | <b>18259</b>   |
| перепелки                                 | 75952  | 57987                  | 17965  |
| фазаны                                    | 1314   | 1035                   | 279  |
| страусы                                   | 145  | 130                    | 15   |
| <b>Лошади</b>                             | <b>4645</b>  | <b>4166</b>            | <b>479</b>   |
| в том числе:                              |  |                        |  |
| взрослое поголовье                        | 3894   | 3501                   | 393  |
| из него кобылы                            | 2364   | 2174                   | 190  |
| молодняк                                  | 751  | 665                    | 86   |
| <b>Ослы</b>                               | <b>151</b>   | <b>134</b>             | <b>17</b>  |
| <b>Мулы и лошаки</b>                      | <b>-</b>   | <b>-</b>               | <b>-</b>   |
| <b>Кролики домашние</b>                   | <b>410882</b>  | <b>363268</b>          | <b>47614</b>   |

|  | Личные подсобные и другие индивидуальные хозяйства граждан | в том числе хозяйства: |  |
|--|--|------------------------|--|
|  |  | личные подсобные       | граждан, имевших земельные участки для индивидуального жилищного строительства <sup>1)</sup> |
| <b>Звери пушные (клеточного разведения):</b>       |  |                        |  |
| Лисицы   | 352  | 340                    | 12   |
| Песцы  | 187  | 187                    | -  |
| Норки  | 1489   | 1489                   | -  |
| Нутрии   | 103209   | 91521                  | 11688  |
| Соболи   | 256  | 256                    | -  |
| Бобры  | -  | -                      | -  |
| Ондатры  | 130  | 79                     | 51   |
| Хори   | -  | -                      | -  |
| <b>Пчелы медоносные (семьи), штук</b>              | <b>113409</b>  | <b>94139</b>           | <b>19270</b>   |
| <b>Наличие сельскохозяйственной техники, штук:</b> |  |                        |  |
| Тракторы   | 7210   | 6908                   | 302  |
| Газонокосилки                                      | 209452   | 159975                 | 49477  |
| Мотоблоки, мотокультиваторы со сменными орудиями   | 204172   | 170541                 | 33631  |
| Автомобили грузовые                                | 25346  | 18232                  | 7114   |
| Автомобили легковые                                | 592537   | 411102                 | 181435   |
| Мотоциклы  | 19611  | 14297                  | 5314   |
| Установки доильные                                 | 3754   | 3519                   | 235  |
| Сепараторы для молока                              | 6697   | 6274                   | 423  |
| Мукомольное оборудование и крупорушки              | 46680  | 43988                  | 2692   |

<sup>1)</sup> Хозяйства граждан, имеющих земельные участки площадью 4 и более соток и занимающихся сельскохозяйственным производством.

<sup>2)</sup> Включая ягодники в междурядьях сада.

**5. ОСНОВНЫЕ ИТОГИ ВСЕРОССИЙСКОЙ СЕЛЬСКОХОЗЯЙСТВЕННОЙ ПЕРЕПИСИ  
ПО НЕКОММЕРЧЕСКИМ ОБЪЕДИНЕНИЯМ ГРАЖДАН**  
(на 1 июля 2016 года)

|   | Некоммерческие объединения граждан | в том числе:   |              |
|---|------------------------------------|----------------|--------------|
|   |                                    | садоводческие  | дачные       |
| <b>Число некоммерческих объединений граждан - всего, единиц</b>                               | <b>1388</b>                        | <b>1359</b>    | <b>29</b>    |
| из них осуществлявшие сельскохозяйственную деятельность в 2016 году                           | 1294                               | 1265           | 29           |
| в процентах от общего числа объединений соответствующего вида                                 | 93,2                               | 93,1           | 100          |
| <b>Количество земельных участков в объединениях граждан - всего, единиц</b>                   | <b>294683</b>                      | <b>287675</b>  | <b>7008</b>  |
| из них освоено  | 200427                             | 195974         | 4453         |
| в процентах от общего количества земельных участков в объединениях соответствующего вида      | 68,0                               | 68,1           | 63,5         |
| <b>Количество земельных участков в среднем на одно объединение</b>                            | <b>212</b>                         | <b>212</b>     | <b>242</b>   |
| <b>Общая земельная площадь, га</b>  | <b>21634,0</b>                     | <b>21116,2</b> | <b>517,8</b> |
| из нее сельскохозяйственные угодья  | 7453,5                             | 7275,8         | 177,7        |
| в том числе:  |                                    |                |              |
| пашня   | 3582,2                             | 3488,2         | 94,0         |
| многолетние насаждения  | 2934,2                             | 2874,6         | 59,6         |
| залежь  | 937,0                              | 913,0          | 24,0         |
| <b>Из общей площади сельскохозяйственных угодий фактически использовались, га</b>             | <b>6516,5</b>                      | <b>6362,8</b>  | <b>153,6</b> |
| в процентах от общей площади сельскохозяйственных угодий в объединениях соответствующего вида | 87,4                               | 87,5           | 86,5         |
| <b>Посевная площадь под урожай 2016г. - всего, га</b>   | <b>3583,0</b>                      | <b>3488,8</b>  | <b>94,2</b>  |
| в том числе:  |                                    |                |              |
| Зерновые и зернобобовые культуры  | 108,6                              | 107,8          | 0,8          |
| Технические культуры  | 13,2                               | 12,3           | 0,9          |
| Картофель   | 1271,1                             | 1220,3         | 50,8         |
| Овощные и бахчевые культуры - всего   | 2130,0                             | 2088,3         | 41,7         |
| из них:   |                                    |                |              |
| овощи открытого грунта - всего  | 2073,8                             | 2032,4         | 41,5         |
| в том числе:  |                                    |                |              |
| капуста, кроме цветной и брокколи   | 121,1                              | 118,5          | 2,6          |
| капуста цветная и брокколи  | 25,1                               | 24,8           | 0,3          |
| огурцы  | 292,4                              | 286,0          | 6,4          |
| помидоры  | 381,5                              | 373,7          | 7,8          |
| свекла столовая   | 90,6                               | 89,0           | 1,6          |
| морковь столовая  | 112,6                              | 111,2          | 1,5          |
| лук репчатый  | 173,1                              | 170,1          | 3,0          |
| чеснок  | 118,2                              | 116,2          | 2,0          |
| кабачки, патиссоны  | 152,5                              | 150,0          | 2,5          |
| овощи закрытого грунта - всего  | 13,3                               | 13,0           | 0,3          |
| из них:   |                                    |                |              |
| огурцы  | 5,1                                | 5,0            | 0,1          |

|  | Некоммерческие объединения граждан | в том числе:  |             |
|--|------------------------------------|---------------|-------------|
|  |                                    | садоводческие | дачные      |
| помидоры   | 5,1                                | 5,0           | 0,1         |
| продовольственные бахчевые культуры  | 42,3                               | 42,3          | -           |
| Кормовые культуры  | 60,1                               | 60,1          | -           |
| <b>Структура посевных площадей по видам сельскохозяйственных культур</b> (в процентах от общей посевной площади соответствующей категории объединений) |                                    |               |             |
| Зерновые и зернобобовые культуры   | 3,0                                | 3,1           | 0,8         |
| Технические культуры   | 0,4                                | 0,4           | 1,0         |
| Картофель  | 35,5                               | 35,0          | 53,9        |
| Овощные и бахчевые культуры - всего  | 59,4                               | 59,9          | 44,3        |
| из них:  |                                    |               |             |
| овощи открытого грунта - всего   | 57,9                               | 58,3          | 44,0        |
| в том числе:   |                                    |               |             |
| капуста, кроме цветной и брокколи  | 3,4                                | 3,4           | 2,7         |
| капуста цветная и брокколи   | 0,7                                | 0,7           | 0,3         |
| огурцы   | 8,2                                | 8,2           | 6,8         |
| помидоры   | 10,6                               | 10,7          | 8,3         |
| свекла столовая  | 2,5                                | 2,6           | 1,7         |
| морковь столовая   | 3,1                                | 3,2           | 1,6         |
| лук репчатый   | 4,8                                | 4,9           | 3,2         |
| чеснок   | 3,3                                | 3,3           | 2,1         |
| кабачки, патиссоны   | 4,3                                | 4,3           | 2,7         |
| овощи закрытого грунта - всего   | 0,4                                | 0,4           | 0,3         |
| из них:  |                                    |               |             |
| огурцы   | 0,1                                | 0,1           | 0,1         |
| помидоры   | 0,1                                | 0,1           | 0,2         |
| продовольственные бахчевые культуры  | 1,2                                | 1,2           | -           |
| Кормовые культуры  | 1,7                                | 1,7           | -           |
| <b>Площади многолетних плодовых насаждений и ягодных культур - всего, га</b>   | <b>2711,7</b>                      | <b>2656,1</b> | <b>55,6</b> |
| в том числе:   |                                    |               |             |
| семечковые культуры - всего  | 591,8                              | 576,8         | 15,0        |
| из них:  |                                    |               |             |
| яблоня   | 284,8                              | 277,4         | 7,4         |
| груша  | 289,2                              | 282,1         | 7,1         |
| косточковые культуры - всего   | 791,9                              | 773,2         | 18,7        |
| из них:  |                                    |               |             |
| слива  | 144,8                              | 140,4         | 4,4         |
| вишня  | 188,9                              | 184,3         | 4,7         |
| черешня  | 155,1                              | 152,1         | 3,1         |
| абрикос  | 85,5                               | 83,1          | 2,4         |
| персик   | 118,6                              | 116,0         | 2,6         |
| алыча  | 69,1                               | 67,9          | 1,1         |
| орехоплодные культуры - всего  | 275,2                              | 270,7         | 4,5         |
| из них:  |                                    |               |             |
| грецкий орех   | 89,7                               | 86,8          | 2,9         |

|   | Некоммерческие объединения граждан | в том числе:  |            |
|---|------------------------------------|---------------|------------|
|   |                                    | садоводческие | дачные     |
| фундук  | 184,3                              | 182,6         | 1,7        |
| субтропические культуры   | 129,9                              | 129,6         | 0,3        |
| цитрусовые культуры   | 2,7                                | 2,7           | -          |
| ягодники – всего <sup>1)</sup>  | 920,1                              | 903,1         | 17,0       |
| из них:   |                                    |               |            |
| земляника, клубника   | 379,1                              | 371,1         | 8,1        |
| малина, ежевика   | 376,1                              | 369,9         | 6,2        |
| смородина всех видов  | 69,6                               | 68,5          | 1,1        |
| крыжовник   | 33,2                               | 32,7          | 0,5        |
| рябина черноплодная   | 9,1                                | 9,1           | 0,0        |
| облепиха  | 15,8                               | 15,7          | 0,1        |
| <b>Структура площадей многолетних плодовых насаждений и ягодных культур по видам плодово-ягодных насаждений (в процентах от общей площади плодово-ягодных насаждений соответствующей категории объединений)</b> |                                    |               |            |
| семечковые культуры   | 21,8                               | 21,7          | 27,0       |
| косточковые культуры  | 29,2                               | 29,1          | 33,6       |
| орехоплодные культуры   | 10,1                               | 10,2          | 8,2        |
| субтропические культуры   | 4,8                                | 4,9           | 0,6        |
| цитрусовые культуры   | 0,1                                | 0,1           | -          |
| ягодники  | 33,9                               | 34,0          | 30,7       |
| <b>Площади виноградников, га</b>  | <b>229,0</b>                       | <b>224,6</b>  | <b>4,4</b> |
| <b>Поголовье сельскохозяйственных животных, голов:</b>  |                                    |               |            |
| Крупный рогатый скот  | 37                                 | 37            | -          |
| из него коровы  | 31                                 | 31            | -          |
| Свиньи  | 9                                  | 9             | -          |
| Овцы и козы - всего   | 360                                | ...           | ...        |
| в том числе:  |                                    |               |            |
| овцы  | 10                                 | 10            | -          |
| козы  | 350                                | ...           | ...        |
| Птица - всего   | 16297                              | 15985         | 312        |
| Птица сельскохозяйственная - всего  | 16119                              | 15807         | 312        |
| в том числе:  |                                    |               |            |
| куры  | 11285                              | 11039         | 246        |
| утки  | 3344                               | 3291          | 53         |
| гуси  | 1147                               | 1134          | 13         |
| индейки   | 310                                | 310           | -          |
| цесарки   | 33                                 | 33            | -          |
| Прочие виды птицы - всего   | 178                                | 178           | -          |
| перепелки   | 168                                | 168           | -          |
| фазаны  | 10                                 | 10            | -          |
| Лошади  | 13                                 | 13            | -          |
| Кролики домашние  | 1128                               | 1109          | 19         |
| Пчелы медоносные (семьи), штук  | 478                                | 478           | -          |

<sup>1)</sup> Включая ягодники в междурядьях сада.



## ЧИСЛО ОБЪЕКТОВ ПЕРЕПИСИ



**6. ЧИСЛО СЕЛЬСКОХОЗЯЙСТВЕННЫХ ОРГАНИЗАЦИЙ, КРЕСТЬЯНСКИХ**  
(на 1 июля 2016 года;

|  | Сельскохозяйственные организации | в том числе:  |                   |  |
|--|----------------------------------|---|-------------------|--|
|  |                                  | сельскохозяйственные организации, не относящиеся к субъектам малого предпринимательства | малые предприятия | из них: малые предприятия (без микропредприятий) |
| <b>Число организаций (хозяйств) - всего</b>                                  | <b>1805</b>                      | <b>449</b>  | <b>1060</b>       | <b>184</b>                                       |
| из них:  |                                  |   |                   |  |
| осуществлявшие сельскохозяйственную деятельность в 2015г.                    | 1265                             | 369   | 758               | 157  |
| в процентах от общего числа соответствующей категории организаций (хозяйств) | 70,1                             | 82,2  | 71,5              | 85,3   |
| осуществлявшие сельскохозяйственную деятельность в I полугодии 2016г.        | 1260                             | 372   | 757               | 157  |
| в процентах от общего числа соответствующей категории организаций (хозяйств) | 69,8                             | 82,9  | 71,4              | 85,3   |
| Число территориально обособленных подразделений и филиалов                   | 175                              | 98  | 58                | 22   |

**(ФЕРМЕРСКИХ) ХОЗЯЙСТВ И ИНДИВИДУАЛЬНЫХ ПРЕДПРИНИМАТЕЛЕЙ**  
единиц)

| микропред-<br>приятия | подсобные<br>сельскохозяй-<br>ственные<br>предприятия<br>несельскохо-<br>зяйственных<br>организаций | Крестьянские<br>(фермерские)<br>хозяйства и<br>индивидуаль-<br>ные предпри-<br>ниматели | в том числе:                              |                     |  | индивидуаль-<br>ные предпри-<br>ниматели |
|-----------------------|---|---|---|---------------------|--|--|
|                       |   |   | крестьянские<br>(фермерские)<br>хозяйства | юридические<br>лица | главы крестьянских (фер-<br>мерских) хо-<br>зяйств |  |
| 876                   | 296   | 14124   | 10054                                     | 1225                | 8829   | 4070                                     |
| 601                   | 138   | 9072  | 6673                                      | 452                 | 6221   | 2399                                     |
| 68,6                  | 46,6  | 64,2  | 66,4                                      | 36,9                | 70,5   | 58,9                                     |
| 600                   | 131   | 9046  | 6642                                      | 437                 | 6205   | 2404                                     |
| 68,5                  | 44,3  | 64,0  | 66,1                                      | 35,7                | 70,3   | 59,1                                     |
| 36                    | 19  | -   | -   | -                   | -  | -  |

**7. ЧИСЛО СЕЛЬСКОХОЗЯЙСТВЕННЫХ ОРГАНИЗАЦИЙ, КРЕСТЬЯНСКИХ (ФЕРМЕРСКИХ) ОСУЩЕСТВЛЯВШИХ РАЗЛИЧНЫЕ ВИДЫ СЕЛЬСКОХОЗЯЙСТВЕННОЙ**

|  | Сельскохозяйственные организации | в том числе:  |                   |  |
|--|----------------------------------|---|-------------------|--|
|  |                                  | сельскохозяйственные организации, не относящиеся к субъектам малого предпринимательства | малые предприятия | из них: малые предприятия (без микропредприятий) |
| <b>Число организаций (хозяйств), осуществлявших сельскохозяйственную деятельность в 1 полугодии 2016г. - всего</b> | <b>1260</b>                      | <b>372</b>  | <b>757</b>        | <b>157</b>                                       |
| из них по видам деятельности:  |                                  |   |                   |  |
| выращивание зерновых, технических и прочих сельскохозяйственных культур  | 1039                             | 294   | 630               | 123  |
| овощеводство, декоративное садоводство и производство продукции питомников   | 194                              | 68  | 111               | 24   |
| выращивание фруктов, орехов, культур для производства напитков и пряностей   | 184                              | 71  | 98                | 28   |
| выращивание грибов   | ...                              | -   | ...               | -  |
| разведение крупного рогатого скота   | 200                              | 145   | 42                | 21   |
| разведение овец, коз, лошадей, ослов, мулов и лошаков  | 106                              | 67  | 32                | 12   |
| разведение свиней  | 37                               | 22  | 12                | 9  |
| разведение сельскохозяйственной птицы  | 60                               | 34  | 18                | 8  |
| разведение пчел  | 31                               | 24  | 6                 | ...  |
| разведение кроликов и пушных зверей в условиях фермы   | 4                                | 3   | ...               | -  |
| разведение водных пресмыкающихся и лягушек в водоемах  | -                                | -   | -                 | -  |
| разведение калифорнийских (дождевых) червей  | -                                | -   | -                 | -  |
| разведение прочих животных, кроме перечисленных выше   | ...                              | -   | ...               | -  |
| предоставление услуг в области растениеводства и декоративного садоводства   | 38                               | 18  | 19                | 7  |
| предоставление услуг в области животноводства, кроме ветеринарных услуг  | 6                                | 6   | -                 | -  |

**ХОЗЯЙСТВ И ИНДИВИДУАЛЬНЫХ ПРЕДПРИНИМАТЕЛЕЙ,  
ДЕЯТЕЛЬНОСТИ В I ПОЛУГОДИИ 2016 ГОДА**

| микропредприятия | подсобные сельскохозяйственные предприятия не-сельскохозяйственных организаций | Крестьянские (фермерские) хозяйства и индивидуальные предприниматели | в том числе:                        |                                |
|------------------|--|--|-------------------------------------|--------------------------------|
|                  |  |  | крестьянские (фермерские) хозяйства | индивидуальные предприниматели |
| 600              | 131  | 9046   | 6642                                | 2404                           |
| 507              | 115  | 7711   | 5853                                | 1858                           |
| 87               | 15   | 1112   | 712                                 | 400                            |
| 70               | 15   | 526  | 413                                 | 113                            |
| ...              | -  | 8  | 4                                   | 4                              |
| 21               | 13   | 591  | 383                                 | 208                            |
| 20               | 7  | 534  | 386                                 | 148                            |
| 3                | 3  | 21   | 16                                  | 5                              |
| 10               | 8  | 356  | 253                                 | 103                            |
| 4                | ...  | 77   | 58                                  | 19                             |
| ...              | -  | 27   | 20                                  | 7                              |
| -                | -  | -  | -                                   | -                              |
| -                | -  | ...  | ...                                 | -                              |
| ...              | -  | -  | -                                   | -                              |
| 12               | ...  | 54   | 24                                  | 30                             |
| -                | -  | 16   | 4                                   | 12                             |

|  | Сельскохозяйственные организации | в том числе:  |                   |  |
|--|----------------------------------|---|-------------------|--|
|  |                                  | сельскохозяйственные организации, не относящиеся к субъектам малого предпринимательства | малые предприятия | из них: малые предприятия (без микропредприятий) |
| <b>в процентах от общего числа соответствующей категории организаций (хозяйств):</b> |                                  |   |                   |  |
| выращивание зерновых, технических и прочих сельскохозяйственных культур              | 82,5                             | 79,0  | 83,2              | 78,3   |
| овощеводство, декоративное садоводство и производство продукции питомников           | 15,4                             | 18,3  | 14,7              | 15,3   |
| выращивание фруктов, орехов, культур для производства напитков и пряностей           | 14,6                             | 19,1  | 12,9              | 17,8   |
| выращивание грибов   | ...                              | -   | ...               | -  |
| разведение крупного рогатого скота   | 15,9                             | 39,0  | 5,5               | 13,4   |
| разведение овец, коз, лошадей, ослов, мулов и лошаков                                | 8,4                              | 18,0  | 4,2               | 7,6  |
| разведение свиней  | 2,9                              | 5,9   | 1,6               | 5,7  |
| разведение сельскохозяйственной птицы  | 4,8                              | 9,1   | 2,4               | 5,1  |
| разведение пчел  | 2,5                              | 6,5   | 0,8               | ...  |
| разведение кроликов и пушных зверей в условиях фермы                                 | 0,3                              | 0,8   | ...               | -  |
| разведение водных пресмыкающихся и лягушек в водоемах                                | -                                | -   | -                 | -  |
| разведение калифорнийских (дождевых) червей  | -                                | -   | -                 | -  |
| разведение прочих животных, кроме перечисленных выше                                 | ...                              | -   | ...               | -  |
| предоставление услуг в области растениеводства и декоративного садоводства           | 3,0                              | 4,8   | 2,5               | 4,5  |
| предоставление услуг в области животноводства, кроме ветеринарных услуг              | 0,5                              | 1,6   | -                 | -  |

| микропредприятия | подсобные сельскохозяйственные предприятия не-сельскохозяйственных организаций | Крестьянские (фермерские) хозяйства и индивидуальные предприниматели | в том числе:                        |                                |
|------------------|--|--|-------------------------------------|--------------------------------|
|                  |  |  | крестьянские (фермерские) хозяйства | индивидуальные предприниматели |
| 84,5             | 87,8   | 85,2   | 88,1                                | 77,3                           |
| 14,5             | 11,5   | 12,3   | 10,7                                | 16,6                           |
| 11,7             | 11,5   | 5,8  | 6,2                                 | 4,7                            |
| ...              | -  | 0,1  | 0,1                                 | 0,2                            |
| 3,5              | 9,9  | 6,5  | 5,8                                 | 8,7                            |
| 3,3              | 5,3  | 5,9  | 5,8                                 | 6,2                            |
| 0,5              | 2,3  | 0,2  | 0,2                                 | 0,2                            |
| 1,7              | 6,1  | 3,9  | 3,8                                 | 4,3                            |
| 0,7              | ...  | 0,9  | 0,9                                 | 0,8                            |
| ...              | -  | 0,3  | 0,3                                 | 0,3                            |
| -                | -  | -  | -                                   | -                              |
| -                | -  | ...  | ...                                 | -                              |
| ...              | -  | -  | -                                   | -                              |
| 2,0              | ...  | 0,6  | 0,4                                 | 1,2                            |
| -                | -  | 0,2  | 0,1                                 | 0,5                            |

**8. ЧИСЛО СЕЛЬСКОХОЗЯЙСТВЕННЫХ ОРГАНИЗАЦИЙ, КРЕСТЬЯНСКИХ  
ОСУЩЕСТВЛЯВШИХ РАЗЛИЧНЫЕ ВИДЫ НЕСЕЛЬСКОХОЗЯЙСТВЕННОЙ**  
(единиц)

|  | Сельско-<br>хозяйствен-<br>ные орга-<br>низации | в том числе:   |                           |  |                       |
|--|---|--|---------------------------|--|-----------------------|
|  |   | сельскохо-<br>зяйствен-<br>ные орга-<br>низации, не<br>относящие-<br>ся к субъ-<br>ектам мало-<br>го предпри-<br>ниматель-<br>ства | малые<br>предпри-<br>ятия | из них:  |                       |
|  |   |  |                           | малые<br>предпри-<br>ятия (без<br>микропред-<br>приятий) | микропред-<br>приятия |
| <b>Число организаций (хозяйств),<br/>осуществлявших несельскохозяйст-<br/>венную деятельность<br/>в I полугодии 2016г. - всего</b> | <b>200</b>                                      | <b>96</b>  | <b>46</b>                 | <b>23</b>  | <b>23</b>             |
| из них по видам деятельности:  |   |  |                           |  |                       |
| воспроизводство рыбы и водных<br>биоресурсов   | 28  | 13   | 12                        | 6  | 6                     |
| предоставление туристических<br>и экскурсионных услуг  | 6   | 3  | ...                       | ...  | ...                   |
| другие виды несельскохозяйственной<br>деятельности   | 175   | 87   | 33                        | 16   | 17                    |
| в процентах от общего числа<br>соответствующей категории<br>организаций (хозяйств):  |   |  |                           |  |                       |
| воспроизводство рыбы и водных<br>биоресурсов   | 14,0  | 13,5   | 26,1                      | 26,1   | 26,1                  |
| предоставление туристических<br>и экскурсионных услуг  | 3,0   | 3,1  | ...                       | ...  | ...                   |
| другие виды несельскохозяйственной<br>деятельности   | 87,5  | 90,6   | 71,7                      | 69,6   | 73,9                  |

**(ФЕРМЕРСКИХ) ХОЗЯЙСТВ И ИНДИВИДУАЛЬНЫХ ПРЕДПРИНИМАТЕЛЕЙ,  
ДЕЯТЕЛЬНОСТИ В I ПОЛУГОДИИ 2016 ГОДА**

| подсобные сельскохозяйственные предприятия несельскохозяйственных организаций | Крестьянские (фермерские) хозяйства и индивидуальные предприниматели | в том числе:                        |                  |  |      | индивидуальные предприниматели |
|---|--|-------------------------------------|------------------|--|------|--------------------------------|
|   |  | крестьянские (фермерские) хозяйства | из них:          |  |      |                                |
|   |  |                                     | юридические лица | главы крестьянских (фермерских) хозяйств |      |                                |
| 58  | 428  | 287                                 | 31               | 256                                      | 141  |                                |
| 3   | 47   | 32                                  | 3                | 29                                       | 15   |                                |
| ...   | ...  | ...                                 | -                | ...                                      | -    |                                |
| 55  | 383  | 256                                 | 31               | 225                                      | 127  |                                |
| 5,2   | 11,0   | 11,1                                | 9,7              | 11,3                                     | 10,6 |                                |
| ...   | ...  | ...                                 | -                | ...                                      | -    |                                |
| 94,8  | 89,5   | 89,2                                | 100              | 87,9                                     | 90,1 |                                |



**9. ЧИСЛО ЛИЧНЫХ ПОДСОБНЫХ И ДРУГИХ ИНДИВИДУАЛЬНЫХ ХОЗЯЙСТВ ГРАЖДАН**  
(на 1 июля 2016 года; единиц)

|  | Личные подсобные и другие индивидуальные хозяйства граждан | в том числе хозяйства |  |
|--|--|-----------------------|--|
|  |  | личные подсобные      | граждан, имеющих земельные участки для индивидуального жилищного строительства <sup>1)</sup> |
| <b>Личные подсобные и другие индивидуальные хозяйства граждан - всего</b>    |  |                       |  |
| <b>Число хозяйств - всего</b>  | <b>1148491</b>   | <b>827077</b>         | <b>321414</b>  |
| из них осуществлявшие сельскохозяйственную деятельность в 1 полугодии 2016г. | 977155   | 703888                | 273267   |
| в процентах от числа хозяйств соответствующей категории                      | 85,1   | 85,1                  | 85,0   |
| Распределение хозяйств населения по цели производства:                       |  |                       |  |
| самообеспечение продовольствием  | 967041   | 694473                | 272568   |
| в процентах от числа хозяйств соответствующей категории                      | 99,0   | 98,7                  | 99,7   |
| дополнительный источник денежных средств                                     | 112040   | 95137                 | 16903  |
| в процентах от числа хозяйств соответствующей категории                      | 11,5   | 13,5                  | 6,2  |
| основной источник денежных средств   | 1949   | 1806                  | 143  |
| в процентах от числа хозяйств соответствующей категории                      | 0,2  | 0,3                   | 0,1  |
| Число хозяйств с заброшенными земельными участками (пустующими домами)       | 49137  | 38666                 | 10471  |
| в процентах от числа хозяйств соответствующей категории                      | 4,3  | 4,7                   | 3,3  |
| <b>в том числе:</b>  |  |                       |  |
| <b>хозяйства граждан в сельских поселениях</b>                               |  |                       |  |
| <b>Число хозяйств - всего</b>  | <b>731043</b>  | <b>699112</b>         | <b>31931</b>   |
| из них производившие сельскохозяйственную продукцию в 1 полугодии 2016г.     | 626799   | 598468                | 28331  |
| в процентах от числа хозяйств соответствующей категории                      | 85,7   | 85,6                  | 88,7   |
| Распределение хозяйств населения по цели производства:                       |  |                       |  |
| самообеспечение продовольствием  | 617383   | 589419                | 27964  |
| в процентах от числа хозяйств соответствующей категории                      | 98,5   | 98,5                  | 98,7   |
| дополнительный источник денежных средств                                     | 87417  | 83753                 | 3664   |
| в процентах от числа хозяйств соответствующей категории                      | 13,9   | 14,0                  | 12,9   |
| основной источник денежных средств   | 1794   | 1720                  | 74   |
| в процентах от числа хозяйств соответствующей категории                      | 0,3  | 0,3                   | 0,3  |

|  | Личные подсобные и другие индивидуальные хозяйства граждан | в том числе хозяйства |  |
|--|--|-----------------------|--|
|  |  | личные подсобные      | граждан, имеющих земельные участки для индивидуального жилищного строительства <sup>1)</sup> |
| Число хозяйств с заброшенными земельными участками (пустующими домами)   | 36383  | 34894                 | 1489   |
| в процентах от числа хозяйств соответствующей категории                  | 5,0  | 5,0                   | 4,7  |
| <b>хозяйства граждан в городских округах и городских поселениях</b>      |  |                       |  |
| <b>Число хозяйств - всего</b>  | <b>417448</b>  | <b>127965</b>         | <b>289483</b>  |
| из них производившие сельскохозяйственную продукцию в 1 полугодии 2016г. | 350356   | 105420                | 244936   |
| в процентах от числа хозяйств соответствующей категории                  | 83,9   | 82,4                  | 84,6   |
| Распределение хозяйств населения по цели производства:                   |  |                       |  |
| самообеспечение продовольствием  | 349658   | 105054                | 244604   |
| в процентах от числа хозяйств соответствующей категории                  | 99,8   | 99,7                  | 99,9   |
| дополнительный источник денежных средств                                 | 24623  | 11384                 | 13239  |
| в процентах от числа хозяйств соответствующей категории                  | 7,0  | 10,8                  | 5,4  |
| основной источник денежных средств                                       | 155  | 86                    | 69   |
| в процентах от числа хозяйств соответствующей категории                  | 0,0  | 0,1                   | 0,0  |
| Число хозяйств с заброшенными земельными участками (пустующими домами)   | 12754  | 3772                  | 8982   |
| в процентах от числа хозяйств соответствующей категории                  | 3,1  | 2,9                   | 3,1  |

<sup>1)</sup> Хозяйства граждан, имеющих земельные участки площадью 4 и более соток и занимающихся сельскохозяйственным производством.

**10. ЧИСЛО НЕКОММЕРЧЕСКИХ ОБЪЕДИНЕНИЙ ГРАЖДАН**  
(на 1 июля 2016 года; единиц)

|  | Некоммерческие<br>объединения граждан | в том числе:  |        |
|--|---------------------------------------|---------------|--------|
|  |                                       | садоводческие | дачные |
| <b>Число некоммерческих объединений граждан - всего</b>                                  | 1388                                  | 1359          | 29     |
| из них осуществлявшие сельскохозяйственную деятельность в 1 полугодии 2016г.             | 1294                                  | 1265          | 29     |
| в процентах от общего числа объединений соответствующего вида                            | 93,2                                  | 93,1          | 100    |
| Количество земельных участков в объединениях граждан - всего                             | 294683                                | 287675        | 7008   |
| из них освоено   | 200427                                | 195974        | 4453   |
| в процентах от общего количества земельных участков в объединениях соответствующего вида | 68,0                                  | 68,1          | 63,5   |
| Количество земельных участков в среднем на одно объединение                              | 212                                   | 212           | 242    |
| Распределение некоммерческих объединений граждан по году создания:                       |                                       |               |        |
| до 1971  | 59                                    | 59            | -      |
| 1971 - 1980  | 41                                    | 39            | ...    |
| 1981 - 1990  | 565                                   | 560           | 5      |
| 1991 - 2000  | 600                                   | 583           | 17     |
| 2001 - 2010  | 106                                   | 102           | 4      |
| 2011 - 2013  | 7                                     | 6             | ...    |
| 2014   | 3                                     | 3             | -      |
| 2015   | 7                                     | 7             | -      |
| 2016   | -                                     | -             | -      |
| в процентах от числа объединений соответствующего вида:                                  |                                       |               |        |
| до 1971  | 4,3                                   | 4,3           | -      |
| 1971 - 1980  | 3,0                                   | 2,9           | ...    |
| 1981 - 1990  | 40,7                                  | 41,2          | 17,2   |
| 1991 - 2000  | 43,2                                  | 42,9          | 58,6   |
| 2001 - 2010  | 7,6                                   | 7,5           | 13,8   |
| 2011 - 2013  | 0,5                                   | 0,4           | ...    |
| 2014   | 0,2                                   | 0,2           | -      |
| 2015   | 0,5                                   | 0,5           | -      |
| 2016   | -                                     | -             | -      |



# ТРУДОВЫЕ РЕСУРСЫ

11. ТРУДОВЫЕ РЕСУРСЫ СЕЛЬСКОХОЗЯЙСТВЕННЫХ ОРГАНИЗАЦИЙ

|   | Сельскохозяйственные организации <sup>1)</sup> | в том числе:  |                   |  |                  |
|---|--|---|-------------------|--|------------------|
|   |  | сельскохозяйственные организации, не относящиеся к субъектам малого предпринимательства | малые предприятия | из них:                                  |                  |
|   |  |   |                   | малые предприятия (без микропредприятий) | микропредприятия |
| <b>Среднегодовая численность всех работников в 2015г. - всего, человек</b>                                | <b>103630</b>                                  | <b>89599</b>  | <b>14031</b>      | <b>7406</b>                              | <b>6625</b>      |
| из них занятых в сельскохозяйственном производстве  | 83409  | 70537   | 12872             | 6827                                     | 6045             |
| в процентах от общего числа занятых в организации   | 80,5   | 78,7  | 91,7              | 92,2                                     | 91,2             |
| <b>Численность работников, занятых в организациях на 1 июля 2016г. - всего, человек</b>                   | <b>108308</b>                                  | <b>93567</b>  | <b>14741</b>      | <b>7624</b>                              | <b>7117</b>      |
| из них занятых в сельскохозяйственном производстве  | 86919  | 73284   | 13635             | 7043                                     | 6592             |
| в том числе:  |  |   |                   |  |                  |
| постоянные работники  | 82168  | 69316   | 12852             | 6723                                     | 6129             |
| временные и сезонные работники  | 4751   | 3968  | 783               | 320                                      | 463              |
| в процентах от общей численности занятых в сельскохозяйственном производстве:                             |  |   |                   |  |                  |
| постоянные работники  | 94,5   | 94,6  | 94,3              | 95,5                                     | 93,0             |
| временные и сезонные работники  | 5,5  | 5,4   | 5,7               | 4,5                                      | 7,0              |
| <b>В среднем в расчете на одну организацию, осуществлявшую сельскохозяйственную деятельность, человек</b> |  |   |                   |  |                  |
| численность работников на 1 июля 2016г.   | 96   | 252   | 19                | 49                                       | 12               |
| из них занятых в сельскохозяйственном производстве  | 77   | 197   | 18                | 45                                       | 11               |
| в том числе:  |  |   |                   |  |                  |
| постоянные работники  | 73   | 186   | 17                | 43                                       | 10               |
| временные и сезонные работники  | 4  | 11  | 1                 | 2  | 1                |

<sup>1)</sup> Без учета подсобных сельскохозяйственных предприятий несельскохозяйственных организаций.

**12. ВОЗРАСТНОЙ СОСТАВ И УРОВЕНЬ ОБРАЗОВАНИЯ ПОСТОЯННЫХ РАБОТНИКОВ  
СЕЛЬСКОХОЗЯЙСТВЕННЫХ ОРГАНИЗАЦИЙ**

(на 1 июля 2016 года)

|  | Сельскохозяйственные организации <sup>1)</sup> | в том числе:  |  |
|--|--|---|--|
|  |  | сельскохозяйственные организации, не относящиеся к субъектам малого предпринимательства | малые предприятия (без микропредприятий) |
| <b>Численность постоянных работников, занятых в сельскохозяйственном производстве - всего, человек</b>                               | <b>76039</b>                                   | <b>69316</b>  | <b>6723</b>                              |
| в том числе:   |  |   |  |
| <b>мужчины</b>   | <b>49236</b>                                   | <b>44509</b>  | <b>4727</b>                              |
| в том числе в возрасте, лет:   |  |   |  |
| до 15  | -  | -   | -  |
| 15-17  | 51   | 50  | 1  |
| 18-29  | 7106   | 6563  | 543                                      |
| 30-59  | 36550  | 32900   | 3650                                     |
| 60 и более   | 5529   | 4996  | 533                                      |
| <b>женщины</b>   | <b>26803</b>                                   | <b>24807</b>  | <b>1996</b>                              |
| в том числе в возрасте, лет:   |  |   |  |
| до 15  | -  | -   | -  |
| 15-17  | 49   | 49  | -  |
| 18-29  | 3400   | 3209  | 191                                      |
| 30-54  | 19081  | 17687   | 1394                                     |
| 55 и более   | 4273   | 3862  | 411                                      |
| <b>Распределение численности постоянных работников, занятых в сельскохозяйственном производстве, по уровню образования, человек:</b> |  |   |  |
| высшее профессиональное (высшее)   | 10333  | 9126  | 1207                                     |
| из него сельскохозяйственное   | 5617   | 4955  | 662                                      |
| среднее профессиональное (среднее специальное)   | 16560  | 14951   | 1609                                     |
| из него сельскохозяйственное   | 7948   | 7118  | 830                                      |
| начальное профессиональное (профессионально-техническое)   | 16750  | 14989   | 1761                                     |
| среднее (полное) общее или основное общее (неполное среднее)   | 29057  | 27103   | 1954                                     |
| начальное общее или не имеют начального общего образования   | 3339   | 3147  | 192                                      |

|   | Сельскохозяйственные организации <sup>1)</sup> | в том числе:  |  |
|---|--|---|--|
|   |  | сельскохозяйственные организации, не относящиеся к субъектам малого предпринимательства | малые предприятия (без микропредприятий) |
| <b>В процентах от общей численности постоянных работников соответствующей категории организаций:</b>  |  |   |  |
| высшее профессиональное (высшее)  | 13,6   | 13,2  | 18,0                                     |
| из него сельскохозяйственное  | 7,4  | 7,1   | 9,8                                      |
| среднее профессиональное (среднее специальное)  | 21,8   | 21,6  | 23,9                                     |
| из него сельскохозяйственное  | 10,5   | 10,3  | 12,3                                     |
| начальное профессиональное (профессионально-техническое)  | 22,0   | 21,6  | 26,2                                     |
| среднее (полное) общее или основное общее (неполное среднее)  | 38,2   | 39,1  | 29,1                                     |
| начальное общее или не имеют начального общего образования  | 4,4  | 4,5   | 2,9                                      |
| <b>Распределение численности постоянных работников-мужчин, занятых в сельскохозяйственном производстве, по уровню образования, человек:</b> |  |   |  |
| высшее профессиональное (высшее)  | 6079   | 5341  | 738                                      |
| из него сельскохозяйственное  | 3700   | 3236  | 464                                      |
| среднее профессиональное (среднее специальное)  | 9692   | 8673  | 1019                                     |
| из него сельскохозяйственное  | 5054   | 4455  | 599                                      |
| начальное профессиональное (профессионально-техническое)  | 12643  | 11167   | 1476                                     |
| среднее (полное) общее или основное общее (неполное среднее)  | 18677  | 17316   | 1361                                     |
| начальное общее или не имеют начального общего образования  | 2145   | 2012  | 133                                      |
| <b>В процентах от общей численности постоянных работников - мужчин - соответствующей категории организаций:</b>                             |  |   |  |
| высшее профессиональное (высшее)  | 12,3   | 12,0  | 15,6                                     |
| из него сельскохозяйственное  | 7,5  | 7,3   | 9,8                                      |
| среднее профессиональное (среднее специальное)  | 19,7   | 19,5  | 21,6                                     |
| из него сельскохозяйственное  | 10,3   | 10,0  | 12,7                                     |
| начальное профессиональное (профессионально-техническое)  | 25,7   | 25,1  | 31,2                                     |
| среднее (полное) общее или основное общее (неполное среднее)  | 37,9   | 38,9  | 28,8                                     |
| начальное общее или не имеют начального общего образования  | 4,4  | 4,5   | 2,8                                      |

|   | Сельскохозяйственные организации <sup>1)</sup> | в том числе:  |  |
|---|--|---|--|
|   |  | сельскохозяйственные организации, не относящиеся к субъектам малого предпринимательства | малые предприятия (без микропредприятий) |
| <b>Распределение численности постоянных работников-женщин, занятых в сельскохозяйственном производстве, по уровню образования, человек:</b> |  |   |  |
| высшее профессиональное (высшее)  | 4254   | 3785  | 469                                      |
| из него сельскохозяйственное  | 1917   | 1719  | 198                                      |
| среднее профессиональное (среднее специальное)  | 6868   | 6278  | 590                                      |
| из него сельскохозяйственное  | 2894   | 2663  | 231                                      |
| начальное профессиональное (профессионально-техническое)  | 4107   | 3822  | 285                                      |
| среднее (полное) общее или основное общее (неполное среднее)  | 10380  | 9787  | 593                                      |
| начальное общее или не имеют начального общего образования  | 1194   | 1135  | 59                                       |
| <b>В процентах от общей численности постоянных работников - женщин - соответствующей категории организаций:</b>                             |  |   |  |
| высшее профессиональное (высшее)  | 15,9   | 15,3  | 23,5                                     |
| из него сельскохозяйственное  | 7,2  | 6,9   | 9,9                                      |
| среднее профессиональное (среднее специальное)  | 25,6   | 25,3  | 29,6                                     |
| из него сельскохозяйственное  | 10,8   | 10,7  | 11,6                                     |
| начальное профессиональное (профессионально-техническое)  | 15,3   | 15,4  | 14,3                                     |
| среднее (полное) общее или основное общее (неполное среднее)  | 38,7   | 39,5  | 29,7                                     |
| начальное общее или не имеют начального общего образования  | 4,5  | 4,6   | 3,0                                      |

<sup>1)</sup> Без учета микропредприятий и подсобных сельскохозяйственных предприятий несельскохозяйственных организаций.



**13. ТРУДОВЫЕ РЕСУРСЫ КРЕСТЬЯНСКИХ (ФЕРМЕРСКИХ) ХОЗЯЙСТВ  
И ИНДИВИДУАЛЬНЫХ ПРЕДПРИНИМАТЕЛЕЙ**

|  | Крестьянские<br>(фермерские)<br>хозяйства<br>и индивиду-<br>альные пред-<br>приниматели | в том числе:  |                       |  |   |
|--|---|---|-----------------------|--|---|
|  |   | крестьян-<br>ские<br>(фермер-<br>ские)<br>хозяйства | из них:               |  | индивиду-<br>альные<br>предпри-<br>ниматели |
|  |   |   | юридиче-<br>ские лица | главы кре-<br>стьянских<br>(фермер-<br>ских)<br>хозяйств |   |
| <b>Среднегодовая численность всех работников в 2015г. - всего, человек</b>   | <b>21709</b>  | <b>16036</b>  | <b>1807</b>           | <b>14229</b>   | <b>5673</b>                                 |
| из них занятых в сельскохозяйственном производстве   | 21154   | 15775   | 1712                  | 14063  | 5379  |
| в процентах от общего числа занятых в хозяйствах   | 97,4  | 98,4  | 94,7                  | 98,8   | 94,8  |
| <b>Численность работников на 1 июля 2016г. - всего, человек</b>  | <b>24464</b>  | <b>17964</b>  | <b>1964</b>           | <b>16000</b>   | <b>6500</b>                                 |
| из них занятых в сельскохозяйственном производстве   | 23893   | 17707   | 1876                  | 15831  | 6186  |
| в том числе:   |   |   |                       |  |   |
| члены КФХ (включая главу хозяйства), индивидуальные предприниматели  | 9819  | 7437  | 564                   | 6873   | 2382  |
| члены семей глав хозяйств, не зарегистрированные как члены крестьянского (фермерского) хозяйства, помогающие члены семей индивидуальных предпринимателей | 3674  | 2402  | 206                   | 2196   | 1272  |
| наемные работники, занятые на постоянной основе  | 7941  | 5950  | 926                   | 5024   | 1991  |
| временные и сезонные работники   | 2459  | 1918  | 180                   | 1738   | 541   |
| в процентах от общей численности занятых в сельскохозяйственном производстве:  |   |   |                       |  |   |
| наемные работники, занятые на постоянной основе  | 33,2  | 33,6  | 49,4                  | 31,7   | 32,2  |
| временные и сезонные работники   | 10,3  | 10,8  | 9,6                   | 11,0   | 8,7   |
| <b>В среднем в расчете на одно хозяйство, осуществлявшее сельскохозяйственную деятельность, человек</b>  |   |   |                       |  |   |
| численность всех работников на 1 июля 2016г.   | 3   | 3   | 4                     | 3  | 3   |
| из них занятых в сельскохозяйственном производстве   | 3   | 3   | 4                     | 3  | 3   |
| из них:  |   |   |                       |  |   |
| наемные работники, занятые на постоянной основе  | 1   | 1   | 2                     | 1  | 1   |
| временные и сезонные работники   | 0,0   | 0,0   | 0,0                   | 0,0  | 0,0   |

**14. ОСНОВНЫЕ ХАРАКТЕРИСТИКИ РУКОВОДИТЕЛЕЙ СЕЛЬСКОХОЗЯЙСТВЕННЫХ ОРГАНИЗАЦИЙ,  
ГЛАВ КРЕСТЬЯНСКИХ (ФЕРМЕРСКИХ) ХОЗЯЙСТВ И ИНДИВИДУАЛЬНЫХ ПРЕДПРИНИМАТЕЛЕЙ**

(на 1 июля 2016 года; человек)

|  | Сельскохозяйственные организации (без микропредприятий) <sup>1)</sup> | в том числе:  |  | Крестьянские (фермерские) хозяйства и индивидуальные предприниматели | в том числе:                        |                                |
|--|---|---|--|--|-------------------------------------|--------------------------------|
|  |   | сельскохозяйственные организации, не относящиеся к субъектам малого предпринимательства | малые предприятия (без микропредприятий) |  | крестьянские (фермерские) хозяйства | индивидуальные предприниматели |
| <b>Численность руководителей - всего</b>   | <b>529</b>  | <b>372</b>  | <b>157</b>                               | <b>9046</b>  | <b>6642</b>                         | <b>2404</b>                    |
| Из общей численности руководителей:  |   |   |  |  |                                     |                                |
| <b>мужчины</b>   | <b>488</b>  | <b>350</b>  | <b>138</b>                               | <b>7164</b>  | <b>5257</b>                         | <b>1907</b>                    |
| в процентах от общей численности руководителей соответствующей категории организаций (хозяйств): | 92,2  | 94,1  | 87,9                                     | 79,2   | 79,1                                | 79,3                           |
| в том числе в возрасте:  |   |   |  |  |                                     |                                |
| до 29 лет  | 10  | 4   | 6  | 193  | 131                                 | 62                             |
| 29-49 лет  | 203   | 144   | 59                                       | 2919   | 2041                                | 878                            |
| 50 лет и более   | 275   | 202   | 73                                       | 4052   | 3085                                | 967                            |
| <b>женщины</b>   | <b>41</b>   | <b>22</b>   | <b>19</b>                                | <b>1882</b>  | <b>1385</b>                         | <b>497</b>                     |
| в процентах от общей численности руководителей соответствующей категории организаций (хозяйств): | 7,8   | 5,9   | 12,1                                     | 20,8   | 20,9                                | 20,7                           |
| в том числе в возрасте:  |   |   |  |  |                                     |                                |
| до 29 лет  | 1   | 1   | -  | 39   | 29                                  | 10                             |
| 29-49 лет  | 15  | 8   | 7  | 799  | 544                                 | 255                            |
| 50 лет и более   | 25  | 13  | 12                                       | 1044   | 812                                 | 232                            |
| <b>Общий стаж работы руководителей:</b>  |   |   |  |  |                                     |                                |
| не имеет стажа работы  | -   | -   | -  | -  | -                                   | -                              |
| 1-4 года   | 8   | 3   | 5  | 135  | 94                                  | 41                             |
| 5-10 лет   | 25  | 16  | 9  | 432  | 272                                 | 160                            |
| 11-20 лет  | 115   | 88  | 27                                       | 1461   | 949                                 | 512                            |
| 21-30 лет  | 135   | 86  | 49                                       | 2694   | 1981                                | 713                            |
| 31 и более лет   | 246   | 179   | 67                                       | 4324   | 3346                                | 978                            |
| <b>Стаж работы в сельском хозяйстве:</b>   |   |   |  |  |                                     |                                |
| не имеет стажа работы  | 1   | -   | 1  | 8  | 7                                   | 1                              |
| 1-4 года   | 59  | 42  | 17                                       | 688  | 427                                 | 261                            |
| 5-10 лет   | 94  | 55  | 39                                       | 1311   | 864                                 | 447                            |
| 11-20 лет  | 128   | 82  | 46                                       | 2188   | 1564                                | 624                            |
| 21-30 лет  | 100   | 76  | 24                                       | 2697   | 2131                                | 566                            |
| 31 и более лет   | 147   | 117   | 30                                       | 2154   | 1649                                | 505                            |

|   | Сельскохозяйственные организации (без микропредприятий) <sup>1)</sup> | в том числе:  |  | Крестьянские (фермерские) хозяйства и индивидуальные предприниматели | в том числе:                        |                                |
|---|---|---|--|--|-------------------------------------|--------------------------------|
|   |   | сельскохозяйственные организации, не относящиеся к субъектам малого предпринимательства | малые предприятия (без микропредприятий) |  | крестьянские (фермерские) хозяйства | индивидуальные предприниматели |
| <b>Стаж работы руководителем данной организации (хозяйства):</b>  |   |   |  |  |                                     |                                |
| не имеет стажа работы   | 8   | 6   | 2  | 46   | 31                                  | 15                             |
| 1-4 года  | 221   | 161   | 60                                       | 1686   | 1080                                | 606                            |
| 5-10 лет  | 144   | 102   | 42                                       | 2259   | 1531                                | 728                            |
| 11-20 лет   | 111   | 68  | 43                                       | 3048   | 2325                                | 723                            |
| 21-30 лет   | 33  | 24  | 9  | 2007   | 1675                                | 332                            |
| 31 и более лет  | 12  | 11  | 1  | -  | -                                   | -                              |
| <b>Распределение численности руководителей по уровню образования:</b>                                   |   |   |  |  |                                     |                                |
| высшее профессиональное (высшее)  | 486   | 350   | 136                                      | 3123   | 2347                                | 776                            |
| в том числе сельскохозяйственное  | 279   | 212   | 67                                       | 1534   | 1160                                | 374                            |
| среднее профессиональное (среднее специальное)  | 36  | 18  | 18                                       | 3392   | 2383                                | 1009                           |
| в том числе сельскохозяйственное  | 20  | 12  | 8  | 1219   | 836                                 | 383                            |
| начальное профессиональное (профессионально-техническое)  | 2   | 2   | -  | 552  | 443                                 | 109                            |
| среднее (полное) общее или основное общее   | 5   | 2   | 3  | 1956   | 1452                                | 504                            |
| начальное общее или не имеет начального общего образования  | -   | -   | -  | 23   | 17                                  | 6                              |
| <b>В процентах от общей численности руководителей соответствующей категории организаций (хозяйств):</b> |   |   |  |  |                                     |                                |
| высшее профессиональное (высшее)  | 91,9  | 94,1  | 86,6                                     | 34,5   | 35,3                                | 32,3                           |
| в том числе сельскохозяйственное  | 52,7  | 57,0  | 42,7                                     | 17,0   | 17,5                                | 15,6                           |
| среднее профессиональное (среднее специальное)  | 6,8   | 4,8   | 11,5                                     | 37,5   | 35,9                                | 42,0                           |
| в том числе сельскохозяйственное  | 3,8   | 3,2   | 5,1                                      | 13,5   | 12,6                                | 15,9                           |
| начальное профессиональное (профессионально-техническое)  | 0,4   | 0,5   | -  | 6,1  | 6,7                                 | 4,5                            |
| среднее (полное) общее или основное общее   | 0,9   | 0,5   | 1,9                                      | 21,6   | 21,9                                | 21,0                           |
| начальное общее или не имеет начального общего образования  | -   | -   | -  | 0,3  | 0,3                                 | 0,2                            |

<sup>1)</sup> Без учета микропредприятий и подсобных сельскохозяйственных предприятий несельскохозяйственных организаций.

**15. ТРУДОВЫЕ РЕСУРСЫ ЛИЧНЫХ ПОДСОБНЫХ И ДРУГИХ ИНДИВИДУАЛЬНЫХ ХОЗЯЙСТВ ГРАЖДАН**  
 (на 1 июля 2016 года; хозяйств)

|  | Личные подсобные и другие индивидуальные хозяйства граждан | в том числе хозяйства: |  | Личные подсобные и другие индивидуальные хозяйства граждан в процентах к итогу |
|--|--|------------------------|--|--|
|  |  | личные подсобные       | граждан, имеющих земельные участки для индивидуального жилищного строительства <sup>1)</sup> |  |
| <b>Личные подсобные и другие индивидуальные хозяйства граждан - всего</b>                              |  |                        |  |  |
| Распределение домохозяйств по числу лиц, постоянно проживающих в них:                                  |  |                        |  |  |
| 1 человек  | 252480   | 201126                 | 51354  | 24,4   |
| 2 человека   | 314548   | 223087                 | 91461  | 30,3   |
| 3 - 4 человека   | 365761   | 241645                 | 124116   | 35,3   |
| 5 - 6 человек  | 88683  | 60382                  | 28301  | 8,6  |
| 7 - 8 человек  | 11934  | 7860                   | 4074   | 1,2  |
| 9 - 11 человек   | 2635   | 1552                   | 1083   | 0,3  |
| 12 человек и более   | 625  | 305                    | 320  | 0,1  |
| Итого  | 1036666  | 735957                 | 300709   | 100  |
| Распределение домохозяйств по числу лиц, занятых в выполнении сельскохозяйственных работ:              |  |                        |  |  |
| 1 человек  | 285385   | 219083                 | 66302  | 29,2   |
| 2 человека   | 388087   | 275968                 | 112119   | 39,8   |
| 3 - 4 человека   | 271337   | 186843                 | 84494  | 27,8   |
| 5 - 6 человек  | 28274  | 19562                  | 8712   | 2,9  |
| 7 - 8 человек  | 2599   | 1457                   | 1142   | 0,3  |
| 9 - 11 человек   | 524  | 254                    | 270  | 0,1  |
| 12 человек и более   | 102  | 52                     | 50   | 0,0  |
| Итого  | 976308   | 703219                 | 273089   | 100  |
| Число домохозяйств, привлекавших наемных работников для выполнения сельскохозяйственных работ в 2015г. | 66667  | 54232                  | 12435  | x  |
| в процентах от числа хозяйств соответствующей категории  | 6,8  | 7,7                    | 4,6  | x  |

|  | Личные подсобные и другие индивидуальные хозяйства граждан | в том числе хозяйства: |  | Личные подсобные и другие индивидуальные хозяйства граждан в процентах к итогу |
|--|--|------------------------|--|--|
|  |  | личные подсобные       | граждан, имеющих земельные участки для индивидуального жилищного строительства <sup>1)</sup> |  |
| <b>в том числе:</b>  |  |                        |  |  |
| <b>хозяйства граждан в сельских поселениях</b>   |  |                        |  |  |
| Распределение домохозяйств по числу лиц, постоянно проживающих в них:                                  |  |                        |  |  |
| 1 человек  | 183840   | 176309                 | 7531   | 28,5   |
| 2 человека   | 195716   | 187784                 | 7932   | 30,3   |
| 3 - 4 человека   | 208059   | 197995                 | 10064  | 32,2   |
| 5 - 6 человек  | 50531  | 47707                  | 2824   | 7,8  |
| 7 - 8 человек  | 6330   | 5947                   | 383  | 1,0  |
| 9 - 11 человек   | 1214   | 1130                   | 84   | 0,2  |
| 12 человек и более   | 210  | 196                    | 14   | 0,0  |
| Итого  | 645900   | 617068                 | 28832  | 100  |
| Распределение домохозяйств по числу лиц, занятых в выполнении сельскохозяйственных работ:              |  |                        |  |  |
| 1 человек  | 200287   | 191951                 | 8336   | 32,0   |
| 2 человека   | 244115   | 233506                 | 10609  | 39,0   |
| 3 - 4 человека   | 164014   | 155699                 | 8315   | 26,2   |
| 5 - 6 человек  | 16431  | 15551                  | 880  | 2,6  |
| 7 - 8 человек  | 1074   | 998                    | 76   | 0,2  |
| 9 - 11 человек   | 165  | 154                    | 11   | 0,0  |
| 12 человек и более   | 30   | 30                     | -  | 0,0  |
| Итого  | 626116   | 597889                 | 28227  | 100  |
| Число домохозяйств, привлекавших наемных работников для выполнения сельскохозяйственных работ в 2015г. | 53789  | 51124                  | 2665   | x  |
| в процентах от числа хозяйств соответствующей категории  | 8,6  | 8,5                    | 9,4  | x  |

|  | Личные подсобные и другие индивидуальные хозяйства граждан | в том числе хозяйства: |  | Личные подсобные и другие индивидуальные хозяйства граждан в процентах к итогу |
|--|--|------------------------|--|--|
|  |  | личные подсобные       | граждан, имеющих земельные участки для индивидуального жилищного строительства <sup>1)</sup> |  |
| <b>хозяйства граждан в городских округах и в городских поселениях</b>                                  |  |                        |  |  |
| Распределение домохозяйств по числу лиц, постоянно проживающих в них:                                  |  |                        |  |  |
| 1 человек  | 68640  | 24817                  | 43823  | 17,6   |
| 2 человека   | 118832   | 35303                  | 83529  | 30,4   |
| 3 - 4 человека   | 157702   | 43650                  | 114052   | 40,4   |
| 5 - 6 человек  | 38152  | 12675                  | 25477  | 9,8  |
| 7 - 8 человек  | 5604   | 1913                   | 3691   | 1,4  |
| 9 - 11 человек   | 1421   | 422                    | 999  | 0,4  |
| 12 человек и более   | 415  | 109                    | 306  | 0,1  |
| Итого  | 390766   | 118889                 | 271877   | 100  |
| Распределение домохозяйств по числу лиц, занятых в выполнении сельскохозяйственных работ:              |  |                        |  |  |
| 1 человек  | 85098  | 27132                  | 57966  | 24,3   |
| 2 человека   | 143972   | 42462                  | 101510   | 41,1   |
| 3 - 4 человека   | 107323   | 31144                  | 76179  | 30,6   |
| 5 - 6 человек  | 11843  | 4011                   | 7832   | 3,4  |
| 7 - 8 человек  | 1525   | 459                    | 1066   | 0,4  |
| 9 - 11 человек   | 359  | 100                    | 259  | 0,1  |
| 12 человек и более   | 72   | 22                     | 50   | 0,0  |
| Итого  | 350192   | 105330                 | 244862   | 100  |
| Число домохозяйств, привлекавших наемных работников для выполнения сельскохозяйственных работ в 2015г. | 12878  | 3108                   | 9770   | x  |
| в процентах от числа хозяйств соответствующей категории  | 3,7  | 2,9                    | 4,0  | x  |

<sup>1)</sup> Хозяйства граждан, имеющих земельные участки площадью 4 и более соток и занимающихся сельскохозяйственным производством.

**16. ГРУППИРОВКА СЕЛЬСКОХОЗЯЙСТВЕННЫХ**  
 (на 1 июля 2016 года)

|  | Число сельскохозяйственных организаций |   | Численность работников |   |  |
|--|--|---|------------------------|---|--|
|  | всего                                  | в процентах от общего числа организаций | всего                  | в процентах от общей численности работников | в среднем на одну организацию, человек |
| Сельскохозяйственные организации, имевшие работников, человек: |  |   |                        |   |  |
| до 15  | 522                                    | 46,2                                    | 2784                   | 2,6   | 5                                      |
| 16-50  | 218                                    | 19,3                                    | 6283                   | 5,8   | 29                                     |
| 51-100   | 116                                    | 10,3                                    | 8437                   | 7,8   | 73                                     |
| 101-250  | 164                                    | 14,5                                    | 26912                  | 24,8  | 164                                    |
| 251 - 400  | 55                                     | 4,9                                     | 17431                  | 16,1  | 317                                    |
| 401 - 800  | 45                                     | 4,0                                     | 24969                  | 23,1  | 555                                    |
| 801 - 1200   | 4                                      | 0,4                                     | 4019                   | 3,7   | 1005                                   |
| свыше 1200   | 5                                      | 0,4                                     | 17473                  | 16,1  | 3495                                   |
| <b>Итого</b>   | <b>1129</b>                            | <b>100</b>                              | <b>108308</b>          | <b>100</b>                                  | <b>96</b>                              |

<sup>1)</sup> Без учета подсобных сельскохозяйственных предприятий несельскохозяйственных организаций.

ОРГАНИЗАЦИЙ ПО ЧИСЛЕННОСТИ РАБОТНИКОВ<sup>1)</sup>

| Посевная площадь сельскохозяйственных культур под урожай 2016г. |  | Поголовье сельскохозяйственных животных |   |              |  |
|---|--|---|---|--------------|--|
| всего, га   | в процентах от общей посевной площади сельскохозяйственных культур | крупный рогатый скот                    |   | свины        |  |
|   |  | всего, голов                            | в процентах от общего поголовья крупного рогатого скота | всего, голов | в процентах от общего поголовья свиней |
| 189834,8  | 7,8  | 11824                                   | 3,4   | ...          | ...                                    |
| 276924,6  | 11,4   | 7087                                    | 2,0   | 67249        | 15,0                                   |
| 258944,4  | 10,6   | 20010                                   | 5,7   | 98354        | 22,0                                   |
| 676678,4  | 27,8   | 73959                                   | 21,1  | 130646       | 29,2                                   |
| 375103,5  | 15,4   | 55910                                   | 15,9  | 25795        | 5,8                                    |
| 480142,4  | 19,7   | 121533                                  | 34,7  | 28971        | 6,5                                    |
| 35790,0   | 1,5  | ...                                     | ...   | -            | -                                      |
| 140546,4  | 5,8  | 47733                                   | 13,6  | ...          | ...                                    |
| 2433964,5   | 100  | 350657                                  | x   | 447592       | x                                      |



**17. ГРУППИРОВКА КРЕСТЬЯНСКИХ (ФЕРМЕРСКИХ) ХОЗЯЙСТВ**  
 (на 1 июля 2016 года)

|   | Число крестьянских (фермерских) хозяйств и индивидуальных предпринимателей |                                      | Численность работников |   | из них наемных работников, занятых на постоянной основе |   |
|---|--|--------------------------------------|------------------------|---|---|---|
|   | всего, единиц  | в процентах от общего числа хозяйств | всего, человек         | в процентах от общей численности работников | всего, человек  | в процентах от общей численности наемных работников |
| Хозяйства, имевшие работников, человек: |  |                                      |                        |   |   |   |
| 1-2                                     | 6680   | 73,8                                 | 8213                   | 33,6  | 314   | 4,0   |
| 3-4                                     | 1358   | 15,0                                 | 4599                   | 18,8  | 1011  | 12,7  |
| 5-6                                     | 449  | 5,0                                  | 2424                   | 9,9   | 966   | 12,2  |
| 7-10                                    | 275  | 3,0                                  | 2253                   | 9,2   | 1149  | 14,5  |
| 11-15                                   | 118  | 1,3                                  | 1475                   | 6,0   | 891   | 11,2  |
| 16-30                                   | 109  | 1,2                                  | 2337                   | 9,6   | 1504  | 18,9  |
| 31 -60                                  | 42   | 0,5                                  | 1743                   | 7,1   | 1233  | 15,5  |
| 61-100                                  | 11   | 0,1                                  | 785                    | 3,2   | 466   | 5,9   |
| свыше 100                               | 4  | 0,0                                  | 634                    | 2,6   | 407   | 5,1   |
| <b>Итого</b>                            | <b>9046</b>  | <b>100</b>                           | <b>24463</b>           | <b>100</b>                                  | <b>7941</b>   | <b>100</b>  |

## И ИНДИВИДУАЛЬНЫХ ПРЕДПРИНИМАТЕЛЕЙ ПО ЧИСЛЕННОСТИ РАБОТНИКОВ

| Посевная площадь сельскохозяйственных культур под урожай 2016г. |  | Поголовье сельскохозяйственных животных |   |              |  |
|---|--|---|---|--------------|--|
| всего, га   | в процентах от общей посевной площади сельскохозяйственных культур | крупный рогатый скот                    |   | свиньи       |  |
|   |  | всего, голов                            | в процентах от общего поголовья крупного рогатого скота | всего, голов | в процентах от общего поголовья свиней |
| 404355,4  | 36,3   | 9943                                    | 22,3  | 179          | 3,5                                    |
| 193947,6  | 17,4   | 8176                                    | 18,3  | 1081         | 21,3                                   |
| 122951,0  | 11,0   | 4389                                    | 9,8   | ...          | ...                                    |
| 112679,1  | 10,1   | 7995                                    | 17,9  | ...          | ...                                    |
| 74973,7   | 6,7  | 3468                                    | 7,8   | ...          | ...                                    |
| 100955,1  | 9,1  | 3698                                    | 8,3   | -            | -                                      |
| 71881,6   | 6,5  | 5265                                    | 11,8  | ...          | ...                                    |
| 19166,3   | 1,7  | ...                                     | ...   | -            | -                                      |
| 13082,0   | 1,2  | ...                                     | ...   | -            | -                                      |
| 1113991,8   | 100  | 44587                                   | x   | 5065         | x                                      |





## ЗЕМЕЛЬНЫЕ РЕСУРСЫ

**18. ПЛОЩАДЬ ЗЕМЕЛЬ**  
 (на 1 июля 2016 года;

|   | Общая<br>площадь<br>земли | из нее<br>сельскохо-<br>зяйствен-<br>ные угодья | в том числе:     |                |                 |
|---|---------------------------|---|------------------|----------------|-----------------|
|   |                           |   | пашня            | сенокосы       | пастбища        |
| <b>Хозяйства всех категорий - всего</b>                                 | <b>4632505,6</b>          | <b>4189840,5</b>                                | <b>3785659,9</b> | <b>53255,3</b> | <b>203230,2</b> |
| в том числе:  |                           |   |                  |                |                 |
| сельскохозяйственные организации  | 3201314,8                 | 2840232,1                                       | 2571020,3        | 26334,0        | 155090,9        |
| крестьянские (фермерские) хозяйства<br>и индивидуальные предприниматели | 1217936,3                 | 1206796,7                                       | 1129897,5        | 16117,8        | 45675,4         |
| хозяйства населения   | 213254,5                  | 142811,8  | 84742,1          | 10803,5        | 2464,0          |

## В ХОЗЯЙСТВАХ ВСЕХ КАТЕГОРИЙ

гектаров)

| многолетние насаждения | залежь  | Из общей площади сельскохозяйственных угодий фактически используются | Мелиорированные земли                 |   |                                       |  |
|------------------------|---------|--|---------------------------------------|---|---------------------------------------|--|
|                        |         |  | орошаемые сельскохозяйственные угодья | из них с фактически действующей оросительной системой | осушаемые сельскохозяйственные угодья | из них с фактически действующей осушительной сетью |
| 79773,9                | 67921,2 | 3965163,3  | 270535,7                              | 244446,6  | 1325,9                                | 979,5  |
| 60332,5                | 27454,5 | 2673417,7  | 249360,0                              | 224585,3  | 818,0                                 | ...  |
| 5901,2                 | 9204,8  | 1180195,7  | 21175,7                               | 19861,3   | 507,9                                 | 293,5  |
| 13540,2                | 31261,9 | 111549,8   | x                                     | x   | x                                     | x  |

## 19. ПЛОЩАДЬ ЗЕМЕЛЬ СЕЛЬСКОХОЗЯЙСТВЕННЫХ ОРГАНИЗАЦИЙ

(на 1 июля 2016 года; гектаров)

|  | Сельскохозяйственные организации | в том числе:  |                   |  |                  | подсобные сельскохозяйственные предприятия не сельскохозяйственных организаций |
|--|----------------------------------|---|-------------------|--|------------------|--|
|  |                                  | сельскохозяйственные организации, не относящиеся к субъектам малого предпринимательства | малые предприятия | из них:                                  |                  |  |
|  |                                  |   |                   | малые предприятия (без микропредприятий) | микропредприятия |  |
| <b>Общая площадь земли</b>   | <b>3201314,8</b>                 | <b>2180668,4</b>  | <b>934684,4</b>   | <b>425060,8</b>                          | <b>509623,6</b>  | <b>85962,0</b>   |
| <b>из нее сельскохозяйственные угодья</b>  | <b>2840232,1</b>                 | <b>1978354,0</b>  | <b>787327,0</b>   | <b>389621,0</b>                          | <b>397706,0</b>  | <b>74551,1</b>   |
| удельный вес сельхозугодий в общей площади земли   | 88,7                             | 90,7  | 84,2              | 91,7                                     | 78,0             | 86,7   |
| в том числе:   |                                  |   |                   |  |                  |  |
| пашня  | 2571020,3                        | 1824491,7   | 704017,0          | 365176,3                                 | 338840,7         | 42511,6  |
| из нее занято под:<br>пары (включая сидеральные)   | 49777,0                          | 20001,3   | 18476,0           | 4362,9                                   | 14113,1          | 11299,7  |
| сенокосы   | 26334,0                          | 14293,2   | 11067,1           | 4877,9                                   | 6189,2           | 973,7  |
| пастбища   | 155090,9                         | 78730,2   | 51003,0           | 13347,8                                  | 37655,2          | 25357,7  |
| многолетние насаждения   | 60332,5                          | 43713,6   | 15025,3           | 5448,6                                   | 9576,7           | 1593,6   |
| залежь   | 27454,5                          | 17125,3   | 6214,7            | 770,4                                    | 5444,3           | 4114,5   |
| Из общей площади сельскохозяйственных угодий фактически использовались                         | 2673417,7                        | 1915027,6   | 726745,6          | 379326,8                                 | 347418,8         | 31644,5  |
| удельный вес фактически используемых сельхозугодий в общей площади сельскохозяйственных угодий | 94,1                             | 96,8  | 92,3              | 97,4                                     | 87,4             | 42,4   |
| Из общей площади сельскохозяйственных угодий:  |                                  |   |                   |  |                  |  |
| орошаемые сельскохозяйственные угодья  | 249360,0                         | 193044,4  | 54713,3           | 37546,1                                  | 17167,2          | 1602,3   |
| из них с фактически действующей оросительной системой  | 224585,3                         | 174416,1  | 48828,9           | 34784,9                                  | 14044,0          | 1340,3   |
| осушаемые сельскохозяйственные угодья  | 818,0                            | 686,0   | 83,0              | ...                                      | ...              | 49,0   |
| из них с фактически действующей осушительной сетью   | ...                              | ...   | -                 | -  | -                | -  |

**20. ПЛОЩАДЬ ЗЕМЕЛЬ КРЕСТЬЯНСКИХ (ФЕРМЕРСКИХ) ХОЗЯЙСТВ  
И ИНДИВИДУАЛЬНЫХ ПРЕДПРИНИМАТЕЛЕЙ**

(на 1 июля 2016 года; гектаров)

|  | Крестьянские<br>(фермерские)<br>хозяйства и<br>индивидуаль-<br>ные предпри-<br>ниматели | в том числе:                                     |                       |  |   |
|--|---|--|-----------------------|--|---|
|  |   | крестьян-<br>ские (фер-<br>мерские)<br>хозяйства | из них:               |  | индивиду-<br>альные<br>предприни-<br>матели |
|  |   |  | юридиче-<br>ские лица | главы крестьянских (фермерских) хозяйств |   |
| <b>Общая площадь земли хозяйств</b>  | <b>1217936,3</b>  | <b>897455,5</b>                                  | <b>96768,8</b>        | <b>800686,7</b>                          | <b>320480,8</b>                             |
| <b>из нее сельскохозяйственные угодья</b>  | <b>1206796,7</b>  | <b>890193,9</b>                                  | <b>96192,2</b>        | <b>794001,7</b>                          | <b>316602,8</b>                             |
| удельный вес сельхозугодий в общей площади земли                                 | 99,1  | 99,2   | 99,4                  | 99,2                                     | 98,8  |
| в том числе:   |   |  |                       |  |   |
| пашня  | 1129897,5   | 849156,6   | 93530,6               | 755626,0                                 | 280740,9                                    |
| в том числе занято под:<br>пары (включая сидеральные)                            | 10898,6   | 7912,3   | 610,0                 | 7302,3                                   | 2986,3                                      |
| сенокосы   | 16117,8   | 9775,2   | 380,4                 | 9394,8                                   | 6342,6                                      |
| пастбища   | 45675,4   | 20630,5  | 1416,0                | 19214,5                                  | 25044,9                                     |
| многолетние насаждения   | 5901,2  | 4218,8   | 257,4                 | 3961,4                                   | 1682,4                                      |
| залежь   | 9204,8  | 6412,8   | 607,8                 | 5805,0                                   | 2792,0                                      |
| Из общей площади сельскохозяйственных угодий фактически использовались           | 1180195,7   | 871463,5   | 94705,5               | 776758,0                                 | 308732,2                                    |
| удельный вес фактически используемых сельхозугодий в общей площади сельхозугодий | 97,8  | 97,9   | 98,5                  | 97,8                                     | 97,5  |
| Из общей площади сельскохозяйственных угодий:                                    |   |  |                       |  |   |
| орошаемые сельскохозяйственные угодья  | 21175,7   | 10008,2  | 946,3                 | 9061,9                                   | 11167,5                                     |
| из них с фактически действующей оросительной системой                            | 19861,3   | 9755,6   | 946,3                 | 8809,3                                   | 10105,7                                     |
| осушаемые сельскохозяйственные угодья  | 507,9   | 503,9  | ...                   | 265,9                                    | ...   |
| из них с фактически действующей осушительной сетью                               | 293,5   | 293,5  | ...                   | ...                                      | -   |



**21. ПЛОЩАДЬ ЗЕМЕЛЬ ЛИЧНЫХ ПОДСОБНЫХ И ДРУГИХ ИНДИВИДУАЛЬНЫХ ХОЗЯЙСТВ ГРАЖДАН**  
 (на 1 июля 2016 года; гектаров)

|   | Общая<br>земельная<br>площадь | из нее<br>сельскохо-<br>зяйствен-<br>ные угодья | в том числе: |          |          |                                     |         |
|---|-------------------------------|---|--------------|----------|----------|-------------------------------------|---------|
|   |                               |   | пашня        | сенокосы | пастбища | много-<br>летние<br>насаж-<br>дения | залежь  |
| <b>Личные подсобные и другие индивидуальные хозяйства граждан - всего</b>                                     |                               |   |              |          |          |                                     |         |
| Хозяйства - всего   | 191620,6                      | 135358,3  | 81159,9      | 10803,5  | 2464,0   | 10606,0                             | 30324,9 |
| в том числе:  |                               |   |              |          |          |                                     |         |
| личных подсобных граждан, имеющих земельные участки для индивидуального жилищного строительства <sup>1)</sup> | 165140,6                      | 120907,6  | 74939,3      | 10368,7  | 2373,3   | 7779,9                              | 25446,3 |
| Хозяйства с заброшенными земельными участками (пустующими домами)   | 26480,0                       | 14450,7   | 6220,5       | 434,8    | 90,6     | 2826,1                              | 4878,6  |
|   | 9739,5                        | x   | x            | x        | x        | x                                   | x       |
| <b>в том числе:</b>   |                               |   |              |          |          |                                     |         |
| <b>хозяйства граждан в сельских поселениях</b>  |                               |   |              |          |          |                                     |         |
| Хозяйства - всего   | 155710,9                      | 115053,5  | 72677,4      | 10239,6  | 2328,4   | 6698,4                              | 23109,8 |
| в том числе:  |                               |   |              |          |          |                                     |         |
| личных подсобных граждан, имеющих земельные участки для индивидуального жилищного строительства <sup>1)</sup> | 150701,1                      | 111546,1  | 70618,8      | 10014,3  | 2285,1   | 6288,2                              | 22339,7 |
| Хозяйства с заброшенными земельными участками (пустующими домами)   | 5009,8                        | 3507,5  | 2058,6       | 225,3    | 43,3     | 410,1                               | 770,2   |
|   | 8576,8                        | x   | x            | x        | x        | x                                   | x       |
| <b>хозяйства граждан в городских округах и в городских поселениях</b>   |                               |   |              |          |          |                                     |         |
| Хозяйства - всего   | 35909,7                       | 20304,7   | 8482,5       | 563,9    | 135,6    | 3907,6                              | 7215,1  |
| в том числе:  |                               |   |              |          |          |                                     |         |
| личных подсобных граждан, имеющих земельные участки для индивидуального жилищного строительства <sup>1)</sup> | 14439,5                       | 9361,6  | 4320,5       | 354,5    | 88,2     | 1491,7                              | 3106,7  |
| Хозяйства с заброшенными земельными участками (пустующими домами)   | 21470,2                       | 10943,2   | 4162,0       | 209,5    | 47,4     | 2415,9                              | 4108,4  |
|   | 1162,7                        | x   | x            | x        | x        | x                                   | x       |

<sup>1)</sup> Хозяйства граждан, имеющих земельные участки площадью 4 и более соток и занимающихся сельскохозяйственным производством.

**22. ПЛОЩАДЬ ЗЕМЕЛЬ НЕКОММЕРЧЕСКИХ ОБЪЕДИНЕНИЙ ГРАЖДАН**

(на 1 июля 2016 года; гектаров)

|   | Некоммерческие<br>объединения гра-<br>ждан | в том числе:  |        |
|---|--|---------------|--------|
|   |  | садоводческие | дачные |
| Общая площадь земель объединений граждан                                    | 21634,0                                    | 21116,2       | 517,8  |
| из нее:<br>сельскохозяйственные угодья                                      | 7453,5                                     | 7275,8        | 177,7  |
| в том числе:  |  |               |        |
| пашня   | 3582,2                                     | 3488,2        | 94,0   |
| многолетние насаждения  | 2934,2                                     | 2874,6        | 59,6   |
| залежь  | 937,0                                      | 913,0         | 24,0   |
| Из общей площади земель объединений земли в пользовании граждан объединений | 19387,6                                    | 18899,1       | 488,4  |
| Средний размер земельных участков в пользовании граждан объединений         | 0,066                                      | 0,066         | 0,070  |

**23. СТРУКТУРА СЕЛЬСКОХОЗЯЙСТВЕННЫХ УГОДИЙ**  
 (на 1 июля 2016 года; в процентах от площади сельскохозяйственных угодий)

|   | Сельскохозяйственные угодья | в том числе: |            |            |                        |            |
|---|-----------------------------|--------------|------------|------------|------------------------|------------|
|   |                             | пашня        | сенокосы   | пастбища   | многолетние насаждения | залежь     |
| <b>Хозяйства всех категорий - всего</b>   | <b>100</b>                  | <b>100</b>   | <b>100</b> | <b>100</b> | <b>100</b>             | <b>100</b> |
| в том числе:  |                             |              |            |            |                        |            |
| сельскохозяйственные организации  | 67,8                        | 67,9         | 49,4       | 76,3       | 75,6                   | 40,4       |
| из них:   |                             |              |            |            |                        |            |
| сельскохозяйственные организации, не относящиеся к субъектам малого предпринимательства | 47,2                        | 48,2         | 26,8       | 38,7       | 54,8                   | 25,2       |
| малые предприятия   | 18,8                        | 18,6         | 20,8       | 25,1       | 18,8                   | 9,1        |
| подсобные сельскохозяйственные предприятия несельскохозяйственных организаций           | 1,8                         | 1,1          | 1,8        | 12,5       | 2,0                    | 6,1        |
| крестьянские (фермерские) хозяйства и индивидуальные предприниматели                    | 28,8                        | 29,8         | 30,3       | 22,5       | 7,4                    | 13,6       |
| из них:   |                             |              |            |            |                        |            |
| крестьянские (фермерские) хозяйства   | 21,2                        | 22,4         | 18,4       | 10,2       | 5,3                    | 9,4        |
| индивидуальные предприниматели  | 7,6                         | 7,4          | 11,9       | 12,3       | 2,1                    | 4,1        |
| хозяйства населения   | 3,4                         | 2,2          | 20,3       | 1,2        | 17,0                   | 46,0       |

## ПО КАТЕГОРИЯМ ХОЗЯЙСТВ

соответствующего вида в хозяйствах всех категорий)

| Из общей площади сельскохозяйственных угодий фактически используются | Мелиорированные земли                 |   |                                       |  |
|--|---------------------------------------|---|---------------------------------------|--|
|  | орошаемые сельскохозяйственные угодья | из них с фактически действующей оросительной системой | осушаемые сельскохозяйственные угодья | из них с фактически действующей осушительной сетью |
| 100  | 100                                   | 100   | 100                                   | 100  |
| 67,4   | 92,2                                  | 91,9  | 61,7                                  | ...  |
| 48,3   | 71,4                                  | 71,4  | ...                                   | ...  |
| 18,3   | 20,2                                  | 20,0  | ...                                   | -  |
| 0,8  | 0,6                                   | 0,5   | ...                                   | -  |
| 29,8   | 7,8                                   | 8,1   | 38,3                                  | 30,0   |
| 22,0   | 3,7                                   | 4,0   | 38,0                                  | 30,0   |
| 7,8  | 4,1                                   | 4,1   | ...                                   | -  |
| 2,8  | x                                     | x   | x                                     | x  |

**24. СТРУКТУРА СЕЛЬСКОХОЗЯЙСТВЕННЫХ УГОДИЙ**

(на 1 июля 2016 года; в процентах от общей площади)

|   | Сельскохозяйственные угодья | в том числе: |            |            |                        |            |
|---|-----------------------------|--------------|------------|------------|------------------------|------------|
|   |                             | пашня        | сенокосы   | пастбища   | многолетние насаждения | залежь     |
| <b>Хозяйства всех категорий - всего</b>   | <b>100</b>                  | <b>90,4</b>  | <b>1,3</b> | <b>4,9</b> | <b>1,9</b>             | <b>1,6</b> |
| в том числе:  |                             |              |            |            |                        |            |
| сельскохозяйственные организации  | 100                         | 90,5         | 0,9        | 5,5        | 2,1                    | 1,0        |
| из них:   |                             |              |            |            |                        |            |
| сельскохозяйственные организации, не относящиеся к субъектам малого предпринимательства | 100                         | 92,2         | 0,7        | 4,0        | 2,2                    | 0,9        |
| малые предприятия   | 100                         | 89,4         | 1,4        | 6,5        | 1,9                    | 0,8        |
| подсобные сельскохозяйственные предприятия несельскохозяйственных организаций           | 100                         | 57,0         | 1,3        | 34,0       | 2,1                    | 5,5        |
| крестьянские (фермерские) хозяйства и индивидуальные предприниматели                    | 100                         | 93,6         | 1,3        | 3,8        | 0,5                    | 0,8        |
| из них:   |                             |              |            |            |                        |            |
| крестьянские (фермерские) хозяйства   | 100                         | 95,4         | 1,1        | 2,3        | 0,5                    | 0,7        |
| индивидуальные предприниматели  | 100                         | 88,7         | 2,0        | 7,9        | 0,5                    | 0,9        |
| хозяйства населения   | 100                         | 59,3         | 7,6        | 1,7        | 9,5                    | 21,9       |

**В ХОЗЯЙСТВАХ ВСЕХ КАТЕГОРИЙ**

сельскохозяйственных угодий соответствующей категории хозяйств)

| Из общей площади сельскохозяйственных угодий фактически используются | Мелиорированные земли                 |   |                                       |  |
|--|---------------------------------------|---|---------------------------------------|--|
|  | орошаемые сельскохозяйственные угодья | из них с фактически действующей оросительной системой | осушаемые сельскохозяйственные угодья | из них с фактически действующей осушительной сетью |
| 94,6   | 6,5                                   | 5,8   | 0,0                                   | 0,0  |
| 94,1   | 8,8                                   | 7,9   | 0,0                                   | ...  |
| 96,8   | 9,8                                   | 8,8   | ...                                   | ...  |
| 92,3   | 6,9                                   | 6,2   | ...                                   | -  |
| 42,4   | 2,1                                   | 1,8   | ...                                   | -  |
| 97,8   | 1,8                                   | 1,6   | 0,0                                   | 0,0  |
| 97,9   | 1,1                                   | 1,1   | 0,1                                   | 0,0  |
| 97,5   | 3,5                                   | 3,2   | ...                                   | -  |
| 78,1   | x                                     | x   | x                                     | x  |

**25. СТРУКТУРА СЕЛЬСКОХОЗЯЙСТВЕННЫХ УГОДИЙ В ЛИЧНЫХ ПОДСОБНЫХ  
И ДРУГИХ ИНДИВИДУАЛЬНЫХ ХОЗЯЙСТВАХ ГРАЖДАН**  
(на 1 июля 2016 года; в процентах от общей площади сельскохозяйственных угодий)

|  | Сельскохозяйственные угодья | в том числе: |          |          |                        |        |
|--|-----------------------------|--------------|----------|----------|------------------------|--------|
|  |                             | пашня        | сенокосы | пастбища | многолетние насаждения | залежь |
| <b>Личные подсобные и другие индивидуальные хозяйства граждан</b>                            |                             |              |          |          |                        |        |
| Хозяйства - всего  | 100                         | 60,0         | 8,0      | 1,8      | 7,8                    | 22,4   |
| в том числе:   |                             |              |          |          |                        |        |
| личные подсобные   | 100                         | 62,0         | 8,6      | 2,0      | 6,4                    | 21,0   |
| граждан, имеющих земельные участки для индивидуального жилищного строительства <sup>1)</sup> | 100                         | 43,0         | 3,0      | 0,6      | 19,6                   | 33,8   |
| <b>в том числе:</b>  |                             |              |          |          |                        |        |
| <b>хозяйства граждан в сельских поселениях</b>   |                             |              |          |          |                        |        |
| Хозяйства - всего  | 100                         | 63,2         | 8,9      | 2,0      | 5,8                    | 20,1   |
| в том числе:   |                             |              |          |          |                        |        |
| личные подсобные   | 100                         | 63,3         | 9,0      | 2,0      | 5,6                    | 20,0   |
| граждан, имеющих земельные участки для индивидуального жилищного строительства <sup>1)</sup> | 100                         | 58,7         | 6,4      | 1,2      | 11,7                   | 22,0   |
| <b>хозяйства граждан в городских округах и в городских поселениях</b>                        |                             |              |          |          |                        |        |
| Хозяйства - всего  | 100                         | 41,8         | 2,8      | 0,7      | 19,2                   | 35,5   |
| в том числе:   |                             |              |          |          |                        |        |
| личные подсобные   | 100                         | 46,2         | 3,8      | 0,9      | 15,9                   | 33,2   |
| граждан, имеющих земельные участки для индивидуального жилищного строительства <sup>1)</sup> | 100                         | 38,0         | 1,9      | 0,4      | 22,1                   | 37,5   |

<sup>1)</sup> Хозяйства граждан, имеющих земельные участки площадью 4 и более соток и занимающихся сельскохозяйственным производством.

**26. СТРУКТУРА ОБЩЕЙ ЗЕМЕЛЬНОЙ ПЛОЩАДИ ПО ВИДАМ ИСПОЛЬЗОВАНИЯ  
В ЛИЧНЫХ ПОДСОБНЫХ И ДРУГИХ ИНДИВИДУАЛЬНЫХ ХОЗЯЙСТВАХ ГРАЖДАН**

(на 1 июля 2016 года; в процентах от общей земельной площади)

|   | Из общей земельной площади занято под: |   |  |                     |                        | Неиспользуемая земля |
|---|--|---|--|---------------------|------------------------|----------------------|
|   | постройки, сооружения, дорожки         | газоны, цветы и декоративные насаждения | площадь посевов сельскохозяйственных культур | сенокосы и пастбища | многолетние насаждения |                      |
| <b>Личные подсобные и другие индивидуальные хозяйства граждан - всего</b>                                     |  |   |  |                     |                        |                      |
| Хозяйства граждан   | 24,7                                   | 4,7                                     | 40,0   | 6,9                 | 5,5                    | 15,8                 |
| в том числе:  |  |   |  |                     |                        |                      |
| личных подсобных граждан, имеющих земельные участки для индивидуального жилищного строительства <sup>1)</sup> | 22,9                                   | 3,9                                     | 42,9   | 7,7                 | 4,7                    | 15,4                 |
|   | 35,8                                   | 9,6                                     | 22,1   | 2,0                 | 10,7                   | 18,4                 |
| <b>в том числе:</b>   |  |   |  |                     |                        |                      |
| <b>хозяйства граждан в сельских поселениях</b>  |  |   |  |                     |                        |                      |
| Хозяйства граждан   | 22,7                                   | 3,4                                     | 44,2   | 8,1                 | 4,3                    | 14,8                 |
| в том числе:  |  |   |  |                     |                        |                      |
| личных подсобных граждан, имеющих земельные участки для индивидуального жилищного строительства <sup>1)</sup> | 22,6                                   | 3,4                                     | 44,4   | 8,2                 | 4,2                    | 14,8                 |
|   | 24,8                                   | 5,2                                     | 37,9   | 5,4                 | 8,2                    | 15,4                 |
| <b>хозяйства граждан в городских округах и в городских поселениях</b>   |  |   |  |                     |                        |                      |
| Хозяйства граждан   | 33,4                                   | 10,1                                    | 22,0   | 1,9                 | 10,9                   | 20,1                 |
| в том числе:  |  |   |  |                     |                        |                      |
| личных подсобных граждан, имеющих земельные участки для индивидуального жилищного строительства <sup>1)</sup> | 26,0                                   | 9,2                                     | 27,5   | 3,1                 | 10,3                   | 21,5                 |
|   | 38,4                                   | 10,6                                    | 18,4   | 1,2                 | 11,3                   | 19,1                 |

<sup>1)</sup> Хозяйства граждан, имеющих земельные участки площадью 4 и более соток и занимающихся сельскохозяйственным производством.
**27. СТРУКТУРА ПЛОЩАДИ ЗЕМЕЛЬНЫХ УЧАСТКОВ ГРАЖДАН ПО ВИДАМ ИСПОЛЬЗОВАНИЯ  
В НЕКОММЕРЧЕСКИХ ОБЪЕДИНЕНИЯХ<sup>1)</sup>**

(на 1 июля 2016 года; в процентах от общей земельной площади участков граждан)

|   | Из общей площади земельных участков занято под: |                                  |                                     |                        | Неиспользуемая площадь |
|---|---|----------------------------------|-------------------------------------|------------------------|------------------------|
|   | постройки, сооружения, дорожки                  | газоны и декоративные насаждения | посевы сельскохозяйственных культур | многолетние насаждения |                        |
| Земли в пользовании граждан объединений - всего | 22,7  | 16,6                             | 29,2                                | 23,9                   | 7,6                    |
| из них:   |   |                                  |                                     |                        |                        |
| садоводческих                                   | 22,7  | 16,6                             | 29,1                                | 24,0                   | 7,6                    |
| дачных  | 23,2  | 13,1                             | 33,7                                | 21,4                   | 8,6                    |

<sup>1)</sup> По освоенным земельным участкам.



**28. ГРУППИРОВКА СЕЛЬСКОХОЗЯЙСТВЕННЫХ ОРГАНИЗАЦИЙ**  
 (на 1 июля 2016 года)

|                                   | Число сельскохозяйственных организаций |                             |                                     | Общая площадь земли |                                    |                                   |
|-----------------------------------|--|-----------------------------|-------------------------------------|---------------------|------------------------------------|-----------------------------------|
|                                   | всего                                  | в процентах                 |                                     | всего, га           | в процентах от общей площади земли | в среднем на одну организацию, га |
|                                   |  | от общего числа организаций | от числа организаций, имевших землю |                     |                                    |                                   |
| Сельскохозяйственные организации: |  |                             |                                     |                     |                                    |                                   |
| имевшие земельную площадь, га:    |  |                             |                                     |                     |                                    |                                   |
| до 4,1                            | 51                                     | 2,8                         | 3,3                                 | 104,4               | 0,0                                | 2,0                               |
| 4,1 - 10                          | 46                                     | 2,5                         | 3,0                                 | 318,7               | 0,0                                | 6,9                               |
| 10,1 - 20                         | 47                                     | 2,6                         | 3,0                                 | 706,2               | 0,0                                | 15,0                              |
| 20,1 - 50                         | 115                                    | 6,4                         | 7,4                                 | 3894,3              | 0,1                                | 33,9                              |
| 50,1 - 100                        | 136                                    | 7,5                         | 8,8                                 | 10081,5             | 0,3                                | 74,1                              |
| 100,1 - 200                       | 144                                    | 8,0                         | 9,3                                 | 20551,6             | 0,6                                | 142,7                             |
| 200,1 - 500                       | 237                                    | 13,1                        | 15,3                                | 78338,0             | 2,5                                | 330,5                             |
| 500,1 - 1500                      | 310                                    | 17,2                        | 20,0                                | 287656,9            | 9,0                                | 927,9                             |
| 1500,1 - 3000                     | 162                                    | 9,0                         | 10,4                                | 343310,6            | 10,8                               | 2119,2                            |
| 3000,1 - 4000                     | 59                                     | 3,3                         | 3,8                                 | 200783,9            | 6,3                                | 3403,1                            |
| 4000,1 - 6000                     | 87                                     | 4,8                         | 5,6                                 | 430237,0            | 13,5                               | 4945,3                            |
| 6000,1 - 10000                    | 92                                     | 5,1                         | 5,9                                 | 709360,5            | 22,3                               | 7710,4                            |
| 10000,1 - 40000                   | 63                                     | 3,5                         | 4,1                                 | 966086,1            | 30,3                               | 15334,7                           |
| свыше 40000                       | ...                                    | ...                         | ...                                 | ...                 | ...                                | ...                               |
| всего                             | 1551                                   | 85,9                        | 100                                 | 3184644,1           | 100                                | 2053,3                            |
| не имевшие земельной площади      | 254                                    | 14,1                        | x                                   | x                   | x                                  | x                                 |
| Итого                             | 1805                                   | 100                         | x                                   | 3184644,1           | 100                                | 1764,3                            |

## ПО РАЗМЕРУ ЗЕМЕЛЬНОЙ ПЛОЩАДИ

| Площадь сельхозугодий |                                   | Удобренная площадь           |  |                               |   |
|-----------------------|-----------------------------------|------------------------------|--|-------------------------------|---|
| всего, га             | в среднем на одну организацию, га | минеральными удобрениями, га | удельный вес площади сельхозугодий, удобренной минеральными удобрениями, процентов | органическими удобрениями, га | удельный вес площади сельхозугодий, удобренной органическими удобрениями, процентов |
| 73,1                  | 1,4                               | 3,3                          | 4,5  | ...                           | ...   |
| 227,8                 | 5,0                               | 70,4                         | 30,9   | ...                           | ...   |
| 582,8                 | 12,4                              | 161,6                        | 27,7   | ...                           | ...   |
| 2922,9                | 25,4                              | 1210,7                       | 41,4   | ...                           | ...   |
| 8715,2                | 64,1                              | 3324,9                       | 38,2   | 147,5                         | 1,7   |
| 17121,4               | 118,9                             | 9717,2                       | 56,8   | 464,4                         | 2,7   |
| 63586,7               | 268,3                             | 36241,4                      | 57,0   | 2286,2                        | 3,6   |
| 224578,9              | 724,4                             | 147484,3                     | 65,7   | 10998,4                       | 4,9   |
| 292390,4              | 1804,9                            | 214546,5                     | 73,4   | 12188,2                       | 4,2   |
| 163760,0              | 2775,6                            | 124654,4                     | 76,1   | 5012,3                        | 3,1   |
| 367426,8              | 4223,3                            | 279069,8                     | 76,0   | 27382,0                       | 7,5   |
| 655470,4              | 7124,7                            | 499701,9                     | 76,2   | 43045,2                       | 6,6   |
| 897978,7              | 14253,6                           | 670690,7                     | 74,7   | 51731,8                       | 5,8   |
| ...                   | ...                               | ...                          | ...  | ...                           | ...   |
| 2824210,3             | 1820,9                            | 2091605,0                    | 74,1   | 156010,7                      | 5,5   |
| x                     | x                                 | x                            | x  | x                             | x   |
| 2824210,3             | 1564,7                            | 2091605,0                    | 74,1   | 156010,7                      | 5,5   |

**29. ГРУППИРОВКА КРЕСТЬЯНСКИХ (ФЕРМЕРСКИХ) ХОЗЯЙСТВ**  
 (на 1 июля 2016 года)

|                                | Число крестьянских (фермерских) хозяйств и индивидуальных предпринимателей |                          |                                  | Общая площадь земли |                                    |                                 |
|--------------------------------|--|--------------------------|----------------------------------|---------------------|------------------------------------|---------------------------------|
|                                | всего  | в процентах              |                                  | всего, га           | в процентах от общей площади земли | в среднем на одно хозяйство, га |
|                                |  | от общего числа хозяйств | от числа хозяйств, имевших землю |                     |                                    |                                 |
| Хозяйства:                     |  |                          |                                  |                     |                                    |                                 |
| имевшие земельную площадь, га: |  |                          |                                  |                     |                                    |                                 |
| до 4,1                         | 1434   | 10,2                     | 14,4                             | 2947,4              | 0,2                                | 2,1                             |
| 4,1 - 10                       | 1230   | 8,7                      | 12,4                             | 8685,2              | 0,7                                | 7,1                             |
| 10,1 - 20                      | 1208   | 8,6                      | 12,2                             | 18270,3             | 1,5                                | 15,1                            |
| 20,1 - 50                      | 1944   | 13,8                     | 19,6                             | 65586,5             | 5,4                                | 33,7                            |
| 50,1 - 100                     | 1530   | 10,8                     | 15,4                             | 110559,7            | 9,1                                | 72,3                            |
| 100,1 - 200                    | 1142   | 8,1                      | 11,5                             | 162023,1            | 13,3                               | 141,9                           |
| 200,1 - 500                    | 950  | 6,7                      | 9,6                              | 299757,0            | 24,6                               | 315,5                           |
| 500,1 - 1500                   | 419  | 3,0                      | 4,2                              | 339399,6            | 27,9                               | 810,0                           |
| 1500,1 - 3000                  | 70   | 0,5                      | 0,7                              | 141367,4            | 11,6                               | 2019,5                          |
| 3000,1 - 4000                  | 6  | 0,0                      | 0,1                              | 19826,5             | 1,6                                | 3304,4                          |
| 4000,1 - 6000                  | 7  | 0,0                      | 0,1                              | 33963,3             | 2,8                                | 4851,9                          |
| свыше 6000                     | ...  | ...                      | ...                              | ...                 | ...                                | ...                             |
| всего                          | 9942   | 70,4                     | 100                              | 1217089,4           | 100                                | 122,4                           |
| не имевшие земельной площади   | 4182   | 29,6                     | х                                | х                   | х                                  | х                               |
| Итого                          | 14124  | 100                      | х                                | 1217089,4           | 100                                | 86,2                            |

## И ИНДИВИДУАЛЬНЫХ ПРЕДПРИНИМАТЕЛЕЙ ПО РАЗМЕРУ ЗЕМЕЛЬНОЙ ПЛОЩАДИ

| Площадь сельхозугодий |                                 | Удобренная площадь           |  |                               |   |
|-----------------------|---------------------------------|------------------------------|--|-------------------------------|---|
| всего, га             | в среднем на одно хозяйство, га | минеральными удобрениями, га | удельный вес площади сельхозугодий, удобренной минеральными удобрениями, процентов | органическими удобрениями, га | удельный вес площади сельхозугодий, удобренной органическими удобрениями, процентов |
| 2675,6                | 1,9                             | 586,2                        | 21,9   | 124,5                         | 4,7   |
| 8440,5                | 6,9                             | 3831,8                       | 45,4   | 406,6                         | 4,8   |
| 17916,3               | 14,8                            | 11985,2                      | 66,9   | 650,4                         | 3,6   |
| 64598,7               | 33,2                            | 51290,3                      | 79,4   | 2826,9                        | 4,4   |
| 109830,4              | 71,8                            | 88918,7                      | 81,0   | 4035,5                        | 3,7   |
| 161286,2              | 141,2                           | 138875,5                     | 86,1   | 4036,6                        | 2,5   |
| 298570,6              | 314,3                           | 260211,7                     | 87,2   | 10642,2                       | 3,6   |
| 337409,0              | 805,3                           | 289176,6                     | 85,7   | 13486,4                       | 4,0   |
| 139175,4              | 1988,2                          | 119585,1                     | 85,9   | 9071,3                        | 6,5   |
| 19248,5               | 3208,1                          | 15815,0                      | 82,2   | ...                           | ...   |
| 33624,1               | 4803,4                          | 32847,1                      | 97,7   | ...                           | ...   |
| ...                   | ...                             | ...                          | ...  | -                             | -   |
| 1205950,3             | 121,3                           | 1025654,7                    | 85,0   | 45362,8                       | 3,8   |
| x                     | x                               | x                            | x  | x                             | x   |
| 1205950,3             | 85,4                            | 1025654,7                    | 85,0   | 45362,8                       | 3,8   |

**30. ГРУППИРОВКА ЛИЧНЫХ ПОДСОБНЫХ ХОЗЯЙСТВ**  
 (на 1 июля 2016 года)

|   | Число хозяйств |                                      | Общая площадь земли |   |                                 |
|---|----------------|--------------------------------------|---------------------|---|---------------------------------|
|   | всего          | в процентах от общего числа хозяйств | всего, га           | в процентах от общей площади земли хозяйств | в среднем на одно хозяйство, га |
| Хозяйства, имевшие земельную площадь, га: |                |                                      |                     |   |                                 |
| до 0,06                                   | 67677          | 8,2                                  | 2558,1              | 1,5   | 0,04                            |
| 0,06 - 0,10                               | 209011         | 25,3                                 | 16843,6             | 10,2  | 0,08                            |
| 0,11 - 0,15                               | 188570         | 22,8                                 | 25281,8             | 15,3  | 0,13                            |
| 0,16 - 0,20                               | 109955         | 13,3                                 | 19634,3             | 11,9  | 0,18                            |
| 0,21 - 0,25                               | 80941          | 9,8                                  | 18980,1             | 11,5  | 0,23                            |
| 0,26 - 0,30                               | 53390          | 6,5                                  | 15043,1             | 9,1   | 0,28                            |
| 0,31 - 0,35                               | 31683          | 3,8                                  | 10458,0             | 6,3   | 0,33                            |
| 0,36 - 0,40                               | 27589          | 3,3                                  | 10543,5             | 6,4   | 0,38                            |
| 0,41 - 0,50                               | 33473          | 4,0                                  | 15538,6             | 9,4   | 0,46                            |
| 0,51 - 1,00                               | 19266          | 2,3                                  | 12506,2             | 7,6   | 0,65                            |
| 1,01 - 3,00                               | 3942           | 0,5                                  | 6227,4              | 3,8   | 1,58                            |
| 3,01 - 5,00                               | 634            | 0,1                                  | 2352,5              | 1,4   | 3,71                            |
| 5,01 - 10,00                              | 619            | 0,1                                  | 4166,9              | 2,5   | 6,73                            |
| 10,01 - 20,00                             | 219            | 0,0                                  | 2855,0              | 1,7   | 13,04                           |
| свыше 20,00                               | 45             | 0,0                                  | 2151,4              | 1,3   | 47,81                           |
| <b>Итого</b>                              | <b>827014</b>  | <b>100</b>                           | <b>165140,6</b>     | <b>100</b>                                  | <b>0,20</b>                     |

## ПО РАЗМЕРУ ЗЕМЕЛЬНОЙ ПЛОЩАДИ

| Находилось в пользовании или владении граждан |                             |                   |                    | Из общей площади земли занято           |                                    |                         |                                    |
|---|-----------------------------|-------------------|--------------------|---|------------------------------------|-------------------------|------------------------------------|
| приусадебные и полевые участки                |                             | земельные доли    |                    | под посевы сельскохозяйственных культур |                                    | под сенокосы и пастбища |                                    |
| общая площадь, га                             | средний размер участков, га | общая площадь, га | средний размер, га | всего, га                               | в процентах от общей площади земли | всего, га               | в процентах от общей площади земли |
| 2835,9  | 0,04                        | 12445,3           | 0,18               | 467,3                                   | 18,3                               | 13,9                    | 0,5                                |
| 17130,3                                       | 0,08                        | 62964,8           | 0,30               | 4418,2                                  | 26,2                               | 153,0                   | 0,9                                |
| 25453,3                                       | 0,13                        | 114333,4          | 0,61               | 9061,8                                  | 35,8                               | 616,0                   | 2,4                                |
| 19690,0                                       | 0,18                        | 82808,6           | 0,75               | 7754,6                                  | 39,5                               | 666,8                   | 3,4                                |
| 19011,9                                       | 0,23                        | 75418,0           | 0,93               | 8201,8                                  | 43,2                               | 996,3                   | 5,2                                |
| 15016,8                                       | 0,28                        | 53932,2           | 1,01               | 6806,2                                  | 45,2                               | 882,4                   | 5,9                                |
| 10423,7                                       | 0,33                        | 49538,6           | 1,56               | 4967,9                                  | 47,5                               | 834,6                   | 8,0                                |
| 10480,5                                       | 0,38                        | 40634,3           | 1,47               | 4984,3                                  | 47,3                               | 860,7                   | 8,2                                |
| 15404,3                                       | 0,46                        | 52702,9           | 1,57               | 7868,1                                  | 50,6                               | 1302,9                  | 8,4                                |
| 11757,9                                       | 0,61                        | 36505,6           | 1,89               | 7147,1                                  | 57,1                               | 1362,6                  | 10,9                               |
| 2581,6  | 0,65                        | 12608,8           | 3,20               | 3180,5                                  | 51,1                               | 1966,7                  | 31,6                               |
| 685,3   | 1,08                        | 1445,4            | 2,28               | 1170,5                                  | 49,8                               | 569,1                   | 24,2                               |
| 478,8   | 0,77                        | 1608,9            | 2,60               | 2766,7                                  | 66,4                               | 676,5                   | 16,2                               |
| 548,4   | 2,50                        | 1266,7            | 5,78               | 1463,0                                  | 51,2                               | 560,7                   | 19,6                               |
| 177,3   | 3,94                        | 392,4             | 8,72               | 615,1                                   | 28,6                               | 1279,8                  | 59,5                               |
| 151676,0                                      | 0,18                        | 598605,9          | 0,72               | 70873,0                                 | 42,9                               | 12742,0                 | 7,7                                |

**31. ГРУППИРОВКА НЕКОММЕРЧЕСКИХ ОБЪЕДИНЕНИЙ ГРАЖДАН ПО РАЗМЕРУ ЗЕМЕЛЬНОЙ ПЛОЩАДИ**  
 (на 1 июля 2016 года)

|   | Садоводческие объединения |   |                                     |  | Дачные объединения |   |                                     |  |
|---|---------------------------|---|-------------------------------------|--|--------------------|---|-------------------------------------|--|
|   | число объединений         | в процентах от общего числа объединений | общая площадь земли объединений, га | в процентах от общей площади земли объединений | число объединений  | в процентах от общего числа объединений | общая площадь земли объединений, га | в процентах от общей площади земли объединений |
| Объединения, имевшие земельную площадь, га: |                           |   |                                     |  |                    |   |                                     |  |
| до 1,0                                      | 23                        | 1,7                                     | 18,4                                | 0,1  | ...                | ...                                     | ...                                 | ...  |
| 1,1 - 5,0                                   | 475                       | 35,0                                    | 1425,4                              | 6,8  | 6                  | 20,7                                    | 14,4                                | 2,8  |
| 5,1 - 10,0                                  | 261                       | 19,2                                    | 1872,5                              | 8,9  | 5                  | 17,2                                    | 30,1                                | 5,8  |
| 10,1 - 20,0                                 | 248                       | 18,2                                    | 3654,3                              | 17,3   | 10                 | 34,5                                    | 163,0                               | 31,5   |
| 20,1 - 50,0                                 | 288                       | 21,2                                    | 8908,6                              | 42,2   | 6                  | 20,7                                    | 175,9                               | 34,0   |
| 50,1 - 100,0                                | 52                        | 3,8                                     | 3418,6                              | 16,2   | -                  | -                                       | -                                   | -  |
| 100,1 - 200,0                               | 10                        | 0,7                                     | 1255,1                              | 5,9  | ...                | ...                                     | ...                                 | ...  |
| 200,1 - 300,0                               | ...                       | ...                                     | ...                                 | ...  | -                  | -                                       | -                                   | -  |
| 300,1 - 500,0                               | ...                       | ...                                     | ...                                 | ...  | -                  | -                                       | -                                   | -  |
| свыше 500                                   | -                         | -                                       | -                                   | -  | -                  | -                                       | -                                   | -  |
| <b>Итого</b>                                | <b>1359</b>               | <b>100</b>                              | <b>21116,2</b>                      | <b>100</b>                                     | <b>29</b>          | <b>100</b>                              | <b>517,8</b>                        | <b>100</b>                                     |



**ПЛОЩАДИ  
СЕЛЬСКОХОЗЯЙСТВЕННЫХ  
КУЛЬТУР И МНОГОЛЕТНИХ  
НАСАЖДЕНИЙ**



**32. ПОСЕВНЫЕ ПЛОЩАДИ СЕЛЬСКОХОЗЯЙСТВЕННЫХ КУЛЬТУР ПОД УРОЖАЙ 2016 ГОДА  
В ХОЗЯЙСТВАХ ВСЕХ КАТЕГОРИЙ**  
(гектаров)

|  | Хозяйства<br>всех катего-<br>рий | в том числе                              |   |                          |
|--|----------------------------------|--|---|--------------------------|
|  |                                  | сельскохозяй-<br>ственные<br>организации | крестьянские<br>(фермерские)<br>хозяйства и<br>индивидуаль-<br>ные предпри-<br>ниматели | хозяйства на-<br>селения |
| <b>Посевная площадь под урожай 2016г. -<br/>всего</b>  | <b>3669640,7</b>                 | <b>2475065,7</b>                         | <b>1114192,4</b>  | <b>80382,6</b>           |
| <b>Зерновые и зернобобовые культуры -<br/>всего</b>    | <b>2482062,0</b>                 | <b>1618898,1</b>                         | <b>844189,7</b>   | <b>18974,2</b>           |
| в том числе:   |                                  |  |   |                          |
| озимые   | 1613775,0                        | 1114435,4                                | 496856,1  | 2483,6                   |
| яровые   | 868286,9                         | 504462,7                                 | 347333,6  | 16490,6                  |
| пшеница - всего  | 1466279,2                        | 1007707,1                                | 456281,0  | 2291,2                   |
| озимая   | 1462411,2                        | 1005830,8                                | 454427,1  | 2153,4                   |
| яровая   | 3868,0                           | 1876,3                                   | 1853,9  | 137,8                    |
| пшеница твердая - всего                                | 46998,0                          | 46951,2                                  | 46,8  | х                        |
| озимая   | 46918,5                          | 46877,7                                  | 40,8  | х                        |
| яровая   | 79,5                             | 73,5                                     | 6,0   | х                        |
| рожь - всего   | 46,5                             | 40,0                                     | 3,0   | 3,5                      |
| озимая   | 36,2                             | 30,0                                     | 3,0   | 3,2                      |
| яровая   | 10,3                             | 10,0                                     | -   | 0,3                      |
| ячмень - всего   | 187825,3                         | 119367,6                                 | 68005,7   | 452,0                    |
| озимый   | 148517,5                         | 106510,7                                 | 41680,9   | 325,9                    |
| яровой   | 39307,8                          | 12856,9                                  | 26324,8   | 126,1                    |
| ячмень пивоваренный                                    | -                                | -  | -   | х                        |
| овес   | 10107,6                          | 5279,0                                   | 4801,8  | 26,8                     |
| кукуруза на зерно                                      | 641045,9                         | 331033,4                                 | 293848,8  | 16163,8                  |
| просо  | 234,7                            | 121,0                                    | 108,6   | 5,1                      |
| гречиха  | 138,4                            | 101,2                                    | 35,3  | 1,9                      |
| рис  | 136191,3                         | 125189,0                                 | 11002,3   | -                        |
| сорго на зерно   | 1390,4                           | 365,9                                    | 1021,2  | 3,3                      |
| тритикале - всего                                      | 3061,9                           | 2189,9                                   | 870,9   | 1,1                      |
| озимая   | 2810,1                           | 2063,9                                   | 745,1   | 1,1                      |
| яровая   | 251,8                            | 126,0                                    | 125,8   | 0,0                      |
| зернобобовые культуры - всего                          | 35740,7                          | 27504,0                                  | 8211,2  | 25,5                     |
| в том числе:   |                                  |  |   |                          |
| горох  | 34637,8                          | 26913,0                                  | 7721,1  | 3,7                      |
| фасоль   | 416,7                            | 163,0                                    | 253,0   | 0,7                      |
| чечевица   | 26,1                             | -  | 26,0  | 0,1                      |
| бобы кормовые на зерно                                 | 2,6                              | -  | -   | 2,6                      |
| вика и виковая смесь на зерно                          | 58,5                             | 34,0                                     | 12,0  | 12,5                     |
| люпин кормовой (сладкий) на зерно                      | 122,5                            | 122,0                                    | 0,1   | 0,4                      |
| люпин горький на зерно                                 | 0,0                              | -  | -   | 0,0                      |
| нут  | 471,1                            | 272,0                                    | 199,0   | 0,1                      |
| прочие зернобобовые (чина, маш,<br>сераделла и другие) | 5,2                              | -  | -   | 5,2                      |

ПЛОЩАДИ СЕЛЬСКОХОЗЯЙСТВЕННЫХ КУЛЬТУР  
И МНОГОЛЕТНИХ НАСАЖДЕНИЙ

|  | Хозяйства<br>всех катего-<br>рий | в том числе                              |   |                          |
|--|----------------------------------|--|---|--------------------------|
|  |                                  | сельскохозяй-<br>ственные<br>организации | крестьянские<br>(фермерские)<br>хозяйства и<br>индивидуаль-<br>ные предпри-<br>ниматели | хозяйства на-<br>селения |
| <b>Технические культуры - всего</b>  | <b>799636,5</b>                  | <b>575212,3</b>                          | <b>223009,5</b>   | <b>1414,7</b>            |
| в том числе:   |                                  |  |   |                          |
| лен-долгунец   | -                                | -  | -   | -                        |
| конопля среднерусская  | -                                | -  | -   | -                        |
| конопля южная  | 4,7                              | 4,7                                      | -   | 0,0                      |
| сахарная свекла  | 186883,3                         | 161125,8                                 | 25753,8   | 3,7                      |
| семенники сахарной свеклы и маточки  | 42,2                             | 42,0                                     | -   | 0,2                      |
| масличные культуры - всего   | 604228,5                         | 408043,2                                 | 194800,8  | 1384,6                   |
| в том числе:   |                                  |  |   |                          |
| подсолнечник на зерно  | 430776,7                         | 269914,8                                 | 159526,6  | 1335,4                   |
| лен-кудряш   | 6149,0                           | 5068,6                                   | 1080,3  | 0,1                      |
| клещевина  | 16,2                             | -  | -   | 16,2                     |
| соя  | 157909,3                         | 125738,5                                 | 32166,2   | 4,6                      |
| рапс - всего   | 7855,7                           | 6187,1                                   | 1646,4  | 22,3                     |
| озимый   | 7421,0                           | 5928,1                                   | 1490,4  | 2,5                      |
| яровой   | 434,8                            | 259,0                                    | 156,0   | 19,8                     |
| горчица  | 721,1                            | 526,2                                    | 189,0   | 5,9                      |
| рыжик  | 106,0                            | 78,0                                     | 28,0  | -                        |
| кунжут   | -                                | -  | -   | -                        |
| сафлор   | 20,0                             | -  | 20,0  | -                        |
| мак масличный  | 0,0                              | -  | -   | 0,0                      |
| прочие масличные культуры (сурепица,<br>перилла, ляллеманция и др.)            | 674,5                            | 530,0                                    | 144,3   | 0,3                      |
| эфирно-масличные культуры  | 7851,0                           | 5508,5                                   | 2342,0  | 0,5                      |
| лекарственные культуры   | 173,5                            | 135,5                                    | 33,0  | 5,0                      |
| табак  | 1,7                              | -  | -   | 1,7                      |
| махорка  | 0,0                              | -  | -   | 0,0                      |
| цикорий  | 0,6                              | -  | -   | 0,6                      |
| прочие технические культуры (канатник,<br>чуфа, люфа, ворсянка, фацелия и др.) | 451,0                            | 352,7                                    | 79,9  | 18,5                     |
| <b>Картофель</b>   | <b>30871,5</b>                   | <b>2171,7</b>                            | <b>3375,9</b>   | <b>25323,9</b>           |
| <b>Овощные и бахчевые культуры – всего<sup>1)</sup></b>                        | <b>59561,2</b>                   | <b>19371,2</b>                           | <b>14552,6</b>  | <b>25637,4</b>           |
| овощи открытого грунта – всего   | 51918,0                          | 18162,8                                  | 9433,7  | 24321,4                  |
| в том числе:   |                                  |  |   |                          |
| капуста, кроме цветной и брокколи  | 1879,2                           | 122,2                                    | 541,0   | 1216,0                   |
| капуста цветная и брокколи   | 164,3                            | 5,5                                      | 8,2   | 150,6                    |
| огурцы   | 3136,6                           | 105,0                                    | 157,4   | 2874,2                   |
| помидоры   | 5356,3                           | 577,9                                    | 672,3   | 4106,2                   |
| свекла столовая  | 1970,1                           | 192,4                                    | 670,2   | 1107,5                   |
| морковь столовая   | 2468,3                           | 455,9                                    | 655,7   | 1356,7                   |
| лук репчатый   | 4149,8                           | 491,7                                    | 1101,5  | 2556,6                   |

ПЛОЩАДИ СЕЛЬСКОХОЗЯЙСТВЕННЫХ КУЛЬТУР  
И МНОГОЛЕТНИХ НАСАЖДЕНИЙ

|  | Хозяйства<br>всех катего-<br>рий | в том числе                              |   |                          |
|--|----------------------------------|--|---|--------------------------|
|  |                                  | сельскохозяй-<br>ственные<br>организации | крестьянские<br>(фермерские)<br>хозяйства и<br>индивидуаль-<br>ные предпри-<br>ниматели | хозяйства на-<br>селения |
| чеснок   | 2118,1                           | 133,0                                    | 62,2  | 1922,8                   |
| зеленый горошек  | 10560,2                          | 8583,4                                   | 1757,6  | 219,2                    |
| фасоль овощная   | 783,2                            | 146,0                                    | 0,8   | 636,4                    |
| кукуруза сахарная  | 8068,6                           | 6580,5                                   | 211,9   | 1276,2                   |
| кабачки, патиссоны   | 3783,2                           | 146,6                                    | 1827,5  | 1809,1                   |
| тыква столовая   | 3130,5                           | 285,5                                    | 1011,8  | 1833,2                   |
| перец сладкий  | 1532,2                           | 29,2                                     | 144,9   | 1358,2                   |
| баклажаны  | 1020,5                           | 13,1                                     | 83,1  | 924,3                    |
| салатные культуры  | 291,1                            | 0,5                                      | 15,2  | 275,4                    |
| зеленные культуры  | 658,2                            | 50,5                                     | 50,1  | 557,7                    |
| прочие овощи   | 847,5                            | 244,0                                    | 462,3   | 141,2                    |
| лук-севок  | 67,1                             | 5,0                                      | 31,0  | 31,1                     |
| маточники и семенники овощных<br>и бахчевых культур                      | 1028,7                           | 565,6                                    | 457,2   | 5,9                      |
| продовольственные бахчевые культуры -<br>всего                           | 5861,3                           | 637,8                                    | 4630,6  | 592,9                    |
| в том числе:   |                                  |  |   |                          |
| арбузы столовые  | 5284,8                           | 543,6                                    | 4354,0  | 387,2                    |
| дыни   | 576,5                            | 94,2                                     | 276,7   | 205,7                    |
| <b>Кормовые культуры - всего</b>   | <b>297509,5</b>                  | <b>259412,4</b>                          | <b>29064,7</b>  | <b>9032,3</b>            |
| в том числе:   |                                  |  |   |                          |
| травы однолетние   | 46524,2                          | 40590,7                                  | 3648,7  | 2284,8                   |
| травы многолетние - всего  | 156865,4                         | 131142,4                                 | 20013,2   | 5709,9                   |
| травы многолетние бобовые  | 116873,7                         | 101182,1                                 | 11329,5   | 4362,1                   |
| травы многолетние злаковые   | 39991,7                          | 29960,3                                  | 8683,7  | 1347,7                   |
| кормовые культуры на силос<br>(без кукурузы)                             | 1243,3                           | 804,0                                    | 362,2   | 77,1                     |
| кукуруза на корм   | 86837,7                          | 82291,9                                  | 4523,6  | 22,2                     |
| корнеплодные кормовые культуры,<br>включая свеклу сахарную на корм скоту | 283,5                            | 81,0                                     | 25,0  | 177,5                    |
| бахчевые кормовые культуры   | 1075,3                           | 426,5                                    | 306,0   | 342,8                    |
| семенники и маточники кормовых культур                                   | 79,6                             | 68,0                                     | -   | 11,6                     |
| прочие кормовые культуры   | 4600,4                           | 4008,0                                   | 186,1   | 406,3                    |

<sup>1)</sup> Включая овощи закрытого грунта по хозяйствам населения.

**33. ПОСЕВНЫЕ ПЛОЩАДИ СЕЛЬСКОХОЗЯЙСТВЕННЫХ КУЛЬТУР ПОД УРОЖАЙ 2016 ГОДА  
В СЕЛЬСКОХОЗЯЙСТВЕННЫХ ОРГАНИЗАЦИЯХ**  
(гектаров)

|   | Сельскохо-<br>зяйствен-<br>ные орга-<br>низации | в том числе:  |                           |   |                            |  |
|---|---|---|---------------------------|---|----------------------------|--|
|   |   | сельскохо-<br>зяйственные<br>организации,<br>не относя-<br>щиеся<br>к субъектам<br>малого<br>предприни-<br>мательства | малые<br>предпри-<br>ятия | из них:   |                            | подсобные<br>сельскохо-<br>зяйствен-<br>ные пред-<br>приятия<br>несельско-<br>хозяйст-<br>венных<br>организа-<br>ций |
|   |   |   |                           | малые<br>предпри-<br>ятия (без<br>микро-<br>предпри-<br>ятий) | микро-<br>пред-<br>приятия |  |
| <b>Посевная площадь под урожай<br/>2016г. - всего</b> | <b>2475065,7</b>                                | <b>1771572,9</b>  | <b>676001,4</b>           | <b>356810,8</b>   | <b>319190,6</b>            | <b>27491,3</b>   |
| <b>Зерновые и зернобобовые<br/>культуры - всего</b>   | <b>1618898,1</b>                                | <b>1111727,5</b>  | <b>488147,9</b>           | <b>256460,3</b>   | <b>231687,6</b>            | <b>19022,7</b>   |
| в том числе:  |   |   |                           |   |                            |  |
| озимые  | 1114435,4                                       | 778256,3  | 324553,3                  | 174971,9  | 149581,4                   | 11625,7  |
| яровые  | 504462,7  | 333471,1  | 163594,6                  | 81488,4   | 82106,2                    | 7397,0   |
| пшеница - всего                                       | 1007707,1                                       | 696336,7  | 300540,3                  | 159684,3  | 140856,0                   | 10830,0  |
| озимая  | 1005830,8                                       | 695306,7  | 300005,3                  | 159556,3  | 140449,0                   | 10518,7  |
| яровая  | 1876,3  | 1030,0  | 535,0                     | 128,0   | 407,0                      | 311,3  |
| пшеница твердая - всего                               | 46951,2   | 34685,9   | 12222,6                   | 5351,0  | 6871,6                     | 42,7   |
| озимая  | 46877,7   | 34612,4   | 12222,6                   | 5351,0  | 6871,6                     | 42,7   |
| яровая  | 73,5  | 73,5  | -                         | -   | -                          | -  |
| рожь - всего  | 40,0  | 30,0  | 10,0                      | 10,0  | -                          | -  |
| озимая  | 30,0  | 30,0  | -                         | -   | -                          | -  |
| яровая  | 10,0  | -   | 10,0                      | 10,0  | -                          | -  |
| ячмень - всего  | 119367,6  | 88259,4   | 29959,8                   | 17160,2   | 12799,6                    | 1148,4   |
| озимый  | 106510,7  | 81394,7   | 24190,0                   | 15365,6   | 8824,4                     | 926,0  |
| яровой  | 12856,9   | 6864,7  | 5769,8                    | 1794,6  | 3975,2                     | 222,4  |
| ячмень пивоваренный                                   | -   | -   | -                         | -   | -                          | -  |
| овес  | 5279,0  | 3308,0  | 1879,0                    | 1284,0  | 595,0                      | 92,0   |
| кукуруза на зерно                                     | 331033,4  | 198925,0  | 126269,9                  | 58548,0   | 67721,9                    | 5838,5   |
| просо   | 121,0   | 78,0  | 43,0                      | -   | 43,0                       | -  |
| гречиха   | 101,2   | 76,0  | 25,0                      | -   | 25,0                       | 0,2  |
| рис   | 125189,0  | 102004,4  | 22302,6                   | 15871,4   | 6431,2                     | 882,0  |
| сорго на зерно  | 365,9   | 85,7  | 250,2                     | 28,2  | 222,0                      | 30,0   |
| тритикале - всего                                     | 2189,9  | 1585,9  | 423,0                     | 50,0  | 373,0                      | 181,0  |
| озимая  | 2063,9  | 1524,9  | 358,0                     | 50,0  | 308,0                      | 181,0  |
| яровая  | 126,0   | 61,0  | 65,0                      | -   | 65,0                       | -  |
| зернобобовые культуры - всего                         | 27504,0   | 21038,3   | 6445,1                    | 3824,2  | 2620,9                     | 20,6   |
| в том числе:  |   |   |                           |   |                            |  |
| горох   | 26913,0   | 20913,3   | 5979,1                    | 3630,2  | 2348,9                     | 20,6   |
| фасоль  | 163,0   | -   | 163,0                     | 163,0   | -                          | -  |
| чечевица  | -   | -   | -                         | -   | -                          | -  |
| бобы кормовые на зерно                                | -   | -   | -                         | -   | -                          | -  |
| вика и виковая смесь на зерно                         | 34,0  | 34,0  | -                         | -   | -                          | -  |
| люпин кормовой (сладкий)<br>на зерно                  | 122,0   | 91,0  | 31,0                      | 31,0  | -                          | -  |
| люпин горький на зерно                                | -   | -   | -                         | -   | -                          | -  |
| нут   | 272,0   | -   | 272,0                     | -   | 272,0                      | -  |

ПЛОЩАДИ СЕЛЬСКОХОЗЯЙСТВЕННЫХ КУЛЬТУР  
И МНОГОЛЕТНИХ НАСАЖДЕНИЙ

|   | Сельскохозяйственные организации | в том числе:  |                   |  |                  | подсобные сельскохозяйственные предприятия несельскохозяйственных организаций |
|---|----------------------------------|---|-------------------|--|------------------|---|
|   |                                  | сельскохозяйственные организации, не относящиеся к субъектам малого предпринимательства | малые предприятия | из них:                                  |                  |   |
|   |                                  |   |                   | малые предприятия (без микропредприятий) | микропредприятия |   |
| прочие зернобобовые (чина, маш, сераделла и другие)                         | -                                | -   | -                 | -  | -                | -   |
| <b>Технические культуры - всего</b>   | <b>575212,3</b>                  | <b>418721,5</b>   | <b>149302,7</b>   | <b>77383,7</b>                           | <b>71919,0</b>   | <b>7188,1</b>   |
| в том числе:  |                                  |   |                   |  |                  |   |
| лен-долгунец  | -                                | -   | -                 | -  | -                | -   |
| конопля среднерусская   | -                                | -   | -                 | -  | -                | -   |
| конопля южная   | 4,7                              | 4,7   | -                 | -  | -                | -   |
| сахарная свекла   | 161125,8                         | 130491,6  | 30437,2           | 18582,6                                  | 11854,6          | 197,0   |
| семенники сахарной свеклы и маточники                                       | 42,0                             | 25,0  | ...               | -  | ...              | ...   |
| <b>масличные культуры - всего</b>   | <b>408043,2</b>                  | <b>284632,6</b>   | <b>116466,5</b>   | <b>56951,0</b>                           | <b>59515,5</b>   | <b>6944,1</b>   |
| в том числе:  |                                  |   |                   |  |                  |   |
| подсолнечник на зерно   | 269914,8                         | 179735,9  | 85087,4           | 40398,2                                  | 44689,2          | 5091,5  |
| лен-кудряш  | 5068,6                           | 3626,0  | 1442,6            | 1249,0                                   | 193,6            | -   |
| клещевина   | -                                | -   | -                 | -  | -                | -   |
| соя   | 125738,5                         | 96051,9   | 27834,5           | 14499,8                                  | 13334,7          | 1852,1  |
| рапс - всего  | 6187,1                           | 4250,0  | 1936,6            | 707,0                                    | 1229,6           | 0,5   |
| озимый  | 5928,1                           | 4202,0  | ...               | ...                                      | 1229,6           | ...   |
| яровой  | 259,0                            | ...   | ...               | ...                                      | -                | -   |
| горчица   | 526,2                            | 360,8   | 165,4             | 97,0                                     | 68,4             | -   |
| рыжик   | 78,0                             | 78,0  | -                 | -  | -                | -   |
| кунжут  | -                                | -   | -                 | -  | -                | -   |
| сафлор  | -                                | -   | -                 | -  | -                | -   |
| мак масличный   | -                                | -   | -                 | -  | -                | -   |
| прочие масличные культуры (сурепица, перилла, ляллеманция и др.)            | 530,0                            | 530,0   | -                 | -  | -                | -   |
| эфирно-масличные культуры   | 5508,5                           | 3153,5  | 2355,0            | 1832,1                                   | 522,9            | -   |
| лекарственные культуры  | 135,5                            | 79,5  | 16,0              | -  | 16,0             | 40,0  |
| табак   | -                                | -   | -                 | -  | -                | -   |
| махорка   | -                                | -   | -                 | -  | -                | -   |
| цикорий   | -                                | -   | -                 | -  | -                | -   |
| прочие технические культуры (канатник, чуфа, люфа, ворсянка, фацелия и др.) | 352,7                            | 334,7   | 18,0              | 18,0                                     | -                | -   |
| <b>Картофель</b>  | <b>2171,7</b>                    | <b>567,0</b>  | <b>1544,3</b>     | <b>817,5</b>                             | <b>726,8</b>     | <b>60,4</b>   |
| <b>Овощные и бахчевые культуры – всего</b>                                  | <b>19371,2</b>                   | <b>11211,5</b>  | <b>7889,4</b>     | <b>5529,6</b>                            | <b>2359,8</b>    | <b>270,3</b>  |
| овощи открытого грунта – всего  | 18162,8                          | 10925,1   | 7236,7            | 5412,6                                   | 1824,1           | 1,0   |
| в том числе:  |                                  |   |                   |  |                  |   |
| капуста, кроме цветной и брокколи   | 122,2                            | 13,0  | 109,2             | 17,9                                     | 91,3             | -   |
| капуста цветная и брокколи  | 5,5                              | ...   | ...               | -  | ...              | -   |
| огурцы  | 105,0                            | 82,3  | 22,7              | ...                                      | ...              | ...   |

ПЛОЩАДИ СЕЛЬСКОХОЗЯЙСТВЕННЫХ КУЛЬТУР  
И МНОГОЛЕТНИХ НАСАЖДЕНИЙ

|   | Сельскохозяйственные организации | в том числе:  |                   |  |                  | подсобные сельскохозяйственные предприятия несельскохозяйственных организаций |
|---|----------------------------------|---|-------------------|--|------------------|---|
|   |                                  | сельскохозяйственные организации, не относящиеся к субъектам малого предпринимательства | малые предприятия | из них:                                  |                  |   |
|   |                                  |   |                   | малые предприятия (без микропредприятий) | микропредприятия |   |
| помидоры  | 577,9                            | 387,0   | 190,9             | 85,3                                     | 105,6            | -   |
| свекла столовая   | 192,4                            | 11,2  | 181,2             | 77,6                                     | 103,6            | -   |
| морковь столовая  | 455,9                            | 39,7  | 416,2             | 176,2                                    | 240,0            | -   |
| лук репчатый  | 491,7                            | 94,2  | 397,5             | 228,3                                    | 169,2            | -   |
| чеснок  | 133,0                            | 1,0   | 132,0             | -  | 132,0            | -   |
| зеленый горошек   | 8583,4                           | 4143,0  | 4440,4            | 3927,8                                   | 512,6            | -   |
| фасоль овощная  | 146,0                            | -   | 146,0             | -  | 146,0            | -   |
| кукуруза сахарная   | 6580,5                           | 5755,0  | 825,5             | 825,5                                    | -                | -   |
| кабачки, патиссоны  | 146,6                            | 119,1   | 27,5              | 2,5                                      | 25,0             | -   |
| тыква столовая  | 285,5                            | 246,0   | 39,5              | 15,0                                     | 24,5             | -   |
| перец сладкий   | 29,2                             | 5,2   | 24,0              | -  | 24,0             | -   |
| баклажаны   | 13,1                             | ...   | ...               | -  | ...              | -   |
| салатные культуры   | 0,5                              | 0,5   | -                 | -  | -                | -   |
| зеленные культуры   | 50,5                             | 20,0  | ...               | ...                                      | 28,0             | ...   |
| прочие овощи  | 244,0                            | 7,4   | 236,6             | 54,3                                     | 182,3            | -   |
| лук-севок   | 5,0                              | -   | -                 | -  | -                | 5,0   |
| маточки и семенники овощных и бахчевых культур                        | 565,6                            | 166,4   | 153,9             | 54,0                                     | 99,9             | 245,3   |
| продовольственные бахчевые культуры - всего                           | 637,8                            | 120,0   | 498,8             | 63,0                                     | 435,8            | 19,0  |
| в том числе:  |                                  |   |                   |  |                  |   |
| арбузы столовые   | 543,6                            | 120,0   | 404,6             | 62,0                                     | 342,6            | 19,0  |
| дыни  | 94,2                             | -   | 94,2              | ...                                      | ...              | -   |
| <b>Кормовые культуры - всего</b>                                      | <b>259412,4</b>                  | <b>229345,4</b>   | <b>29117,2</b>    | <b>16619,7</b>                           | <b>12497,5</b>   | <b>949,8</b>  |
| в том числе:  |                                  |   |                   |  |                  |   |
| травы однолетние  | 40590,7                          | 34657,0   | 5817,8            | 3597,5                                   | 2220,3           | 115,9   |
| травы многолетние - всего   | 131142,4                         | 115331,4  | 15215,7           | 6925,4                                   | 8290,3           | 595,3   |
| травы многолетние бобовые   | 101182,1                         | 89001,9   | 11741,0           | 5631,4                                   | 6109,6           | 439,2   |
| травы многолетние злаковые  | 29960,3                          | 26329,5   | 3474,7            | 1294,0                                   | 2180,7           | 156,1   |
| кормовые культуры на силос (без кукурузы)                             | 804,0                            | 684,0   | 120,0             | -  | 120,0            | -   |
| кукуруза на корм  | 82291,9                          | 75629,0   | 6568,9            | 4884,7                                   | 1684,2           | 94,0  |
| корнеплодные кормовые культуры, включая свеклу сахарную на корм скоту | 81,0                             | 71,0  | 10,0              | 10,0                                     | -                | -   |
| бахчевые кормовые культуры  | 426,5                            | 330,0   | 96,5              | 34,0                                     | 62,5             | -   |
| семенники и маточки кормовых культур                                  | 68,0                             | 68,0  | -                 | -  | -                | -   |
| прочие кормовые культуры  | 4008,0                           | 2575,1  | 1288,3            | 1168,1                                   | 120,2            | 144,6   |

**34. ПОСЕВНЫЕ ПЛОЩАДИ СЕЛЬСКОХОЗЯЙСТВЕННЫХ КУЛЬТУР ПОД УРОЖАЙ 2016 ГОДА  
В КРЕСТЬЯНСКИХ (ФЕРМЕРСКИХ) ХОЗЯЙСТВАХ И У ИНДИВИДУАЛЬНЫХ ПРЕДПРИНИМАТЕЛЕЙ**  
(гектаров)

|   | Крестьянские<br>(фермерские)<br>хозяйства<br>и индивидуаль-<br>ные предпри-<br>ниматели | в том числе:                                     |                       |  |   |
|---|---|--|-----------------------|--|---|
|   |   | крестьян-<br>ские (фер-<br>мерские)<br>хозяйства | из них:               |  | индивиду-<br>альные<br>предпри-<br>матели |
|   |   |  | юридиче-<br>ские лица | главы кре-<br>стьянских<br>(фермер-<br>ских)<br>хозяйств |   |
| <b>Посевная площадь под урожай 2016г. - всего</b>   | <b>1114192,4</b>  | <b>837962,3</b>                                  | <b>92526,3</b>        | <b>745436,0</b>  | <b>276230,1</b>                           |
| <b>Зерновые и зернобобовые культуры - всего</b>     | <b>844189,7</b>   | <b>635948,8</b>                                  | <b>67656,8</b>        | <b>568292,0</b>  | <b>208241,0</b>                           |
| в том числе:  |   |  |                       |  |   |
| озимые  | 496856,1  | 367505,4   | 44810,5               | 322694,9   | 129350,7                                  |
| яровые  | 347333,6  | 268443,4   | 22846,3               | 245597,1   | 78890,3                                   |
| пшеница - всего                                     | 456281,0  | 341158,2   | 40948,4               | 300209,8   | 115122,8                                  |
| озимая  | 454427,1  | 339499,0   | 40851,4               | 298647,6   | 114928,0                                  |
| яровая  | 1853,9  | 1659,2   | 97,0                  | 1562,2   | 194,8                                     |
| пшеница твердая - всего                             | 46,8  | ...  | -                     | ...  | ...                                       |
| озимая  | 40,8  | -  | -                     | -  | ...                                       |
| яровая  | 6,0   | ...  | -                     | ...  | -   |
| рожь - всего  | 3,0   | 3,0  | -                     | 3,0  | -   |
| озимая  | 3,0   | 3,0  | -                     | 3,0  | -   |
| яровая  | -   | -  | -                     | -  | -   |
| ячмень - всего                                      | 68005,7   | 49247,2  | 5510,4                | 43736,8  | 18758,5                                   |
| озимый  | 41680,9   | 27580,4  | 3816,1                | 23764,3  | 14100,6                                   |
| яровой  | 26324,8   | 21666,9  | 1694,4                | 19972,5  | 4657,9                                    |
| ячмень пивоваренный                                 | -   | -  | -                     | -  | -   |
| овес  | 4801,8  | 3781,7   | 114,5                 | 3667,2   | 1020,1                                    |
| кукуруза на зерно                                   | 293848,8  | 228024,6   | 18846,5               | 209178,0   | 65824,2                                   |
| просо   | 108,6   | 20,0   | -                     | 20,0   | 88,6                                      |
| гречиха   | 35,3  | 35,3   | -                     | 35,3   | -   |
| рис   | 11002,3   | 5421,3   | 440,0                 | 4981,3   | 5581,0                                    |
| сорго на зерно                                      | 1021,2  | 965,6  | 315,2                 | 650,4  | 55,6                                      |
| тритикале - всего                                   | 870,9   | 481,0  | 143,0                 | 338,0  | 389,9                                     |
| озимая  | 745,1   | 423,0  | 143,0                 | 280,0  | 322,1                                     |
| яровая  | 125,8   | 58,0   | -                     | 58,0   | 67,8                                      |
| зернобобовые культуры - всего                       | 8211,2  | 6811,0   | 1338,7                | 5472,3   | 1400,3                                    |
| в том числе:  |   |  |                       |  |   |
| горох   | 7721,1  | 6506,9   | 1313,7                | 5193,2   | 1214,3                                    |
| фасоль  | 253,0   | 253,0  | -                     | 253,0  | -   |
| чечевица  | 26,0  | 26,0   | -                     | 26,0   | -   |
| бобы кормовые на зерно                              | -   | -  | -                     | -  | -   |
| вика и виковая смесь на зерно                       | 12,0  | -  | -                     | -  | 12,0                                      |
| люпин кормовой (сладкий) на зерно                   | 0,1   | 0,1  | -                     | 0,1  | -   |
| люпин горький на зерно                              | -   | -  | -                     | -  | -   |
| нут   | 199,0   | 25,0   | 25,0                  | -  | 174,0                                     |
| прочие зернобобовые (чина, маш, сераделла и другие) | -   | -  | -                     | -  | -   |

ПЛОЩАДИ СЕЛЬСКОХОЗЯЙСТВЕННЫХ КУЛЬТУР  
И МНОГОЛЕТНИХ НАСАЖДЕНИЙ

|   | Крестьянские<br>(фермерские)<br>хозяйства<br>и индивидуаль-<br>ные предпри-<br>ниматели | в том числе:                                     |                       |  |   |
|---|---|--|-----------------------|--|---|
|   |   | крестьян-<br>ские (фер-<br>мерские)<br>хозяйства | из них:               |  | индивиду-<br>альные<br>предприни-<br>матели |
|   |   |  | юридиче-<br>ские лица | главы кре-<br>стьянских<br>(фермер-<br>ских)<br>хозяйств |   |
| <b>Технические культуры - всего</b>   | <b>223009,5</b>   | <b>168201,7</b>                                  | <b>21298,9</b>        | <b>146902,8</b>  | <b>54807,7</b>                              |
| в том числе:  |   |  |                       |  |   |
| лен-долгунец  | -   | -  | -                     | -  | -   |
| конопля среднерусская   | -   | -  | -                     | -  | -   |
| конопля южная   | -   | -  | -                     | -  | -   |
| сахарная свекла   | 25753,8   | 21253,3  | 4296,6                | 16956,7  | 4500,5                                      |
| семенники сахарной свеклы<br>и маточники  | -   | -  | -                     | -  | -   |
| <b>масличные культуры - всего</b>   | <b>194800,8</b>   | <b>145478,1</b>                                  | <b>16515,3</b>        | <b>128962,8</b>  | <b>49322,7</b>                              |
| в том числе:  |   |  |                       |  |   |
| подсолнечник на зерно   | 159526,6  | 124799,8   | 12875,3               | 111924,5   | 34726,8                                     |
| лен-кудряш  | 1080,3  | 1005,3   | 728,0                 | 277,3  | 75,0  |
| клещевина   | -   | -  | -                     | -  | -   |
| соя   | 32166,2   | 18093,5  | 2392,7                | 15700,8  | 14072,7                                     |
| рапс - всего  | 1646,4  | 1244,8   | 400,0                 | 844,8  | 401,6                                       |
| озимый  | 1490,4  | 1244,8   | 400,0                 | 844,8  | 245,6                                       |
| яровой  | 156,0   | -  | -                     | -  | 156,0                                       |
| горчица   | 189,0   | 187,3  | -                     | 187,3  | 1,7   |
| рыжик   | 28,0  | 28,0   | -                     | 28,0   | -   |
| кунжут  | -   | -  | -                     | -  | -   |
| сафлор  | 20,0  | -  | -                     | -  | 20,0  |
| мак масличный   | -   | -  | -                     | -  | -   |
| прочие масличные культуры<br>(сурепица, перилла, лялле-<br>манция и др.)            | 144,3   | 119,3  | 119,3                 | -  | 25,0  |
| <b>эфирно-масличные культуры</b>  | <b>2342,0</b>   | <b>1453,0</b>                                    | <b>480,0</b>          | <b>973,0</b>   | <b>889,0</b>                                |
| лекарственные культуры  | 33,0  | 7,0  | 7,0                   | -  | 26,0  |
| табак   | -   | -  | -                     | -  | -   |
| махорка   | -   | -  | -                     | -  | -   |
| цикорий   | -   | -  | -                     | -  | -   |
| прочие технические культуры<br>(канатник, чуфа, люфа, ворсян-<br>ка, фацелия и др.) | 79,9  | 10,4   | -                     | 10,4   | 69,5  |
| <b>Картофель</b>  | <b>3375,9</b>   | <b>2369,2</b>                                    | <b>240,8</b>          | <b>2128,3</b>  | <b>1006,8</b>                               |
| <b>Овощные и бахчевые культуры-<br/>всего</b>                                       | <b>14552,6</b>  | <b>11329,3</b>                                   | <b>1216,9</b>         | <b>10112,4</b>   | <b>3223,3</b>                               |
| овощи открытого грунта – всего  | 9433,7  | 7565,5   | 985,0                 | 6580,5   | 1868,2                                      |
| в том числе:  |   |  |                       |  |   |
| капуста, кроме цветной<br>и брокколи  | 541,0   | 360,3  | 35,9                  | 324,4  | 180,7                                       |
| капуста цветная и брокколи  | 8,2   | 8,0  | ...                   | ...  | 0,2   |
| огурцы  | 157,4   | 102,9  | 11,0                  | 91,9   | 54,5  |



ПЛОЩАДИ СЕЛЬСКОХОЗЯЙСТВЕННЫХ КУЛЬТУР  
И МНОГОЛЕТНИХ НАСАЖДЕНИЙ

|   | Крестьянские<br>(фермерские)<br>хозяйства<br>и индивидуальные<br>предпри-<br>ниматели | в том числе:                                     |                       |  |   |
|---|---|--|-----------------------|--|---|
|   |   | крестьян-<br>ские (фер-<br>мерские)<br>хозяйства | из них:               |  | индивиду-<br>альные<br>предприни-<br>матели |
|   |   |  | юридиче-<br>ские лица | главы кре-<br>стьянских<br>(фермер-<br>ских)<br>хозяйств |   |
| помидоры  | 672,3   | 513,5  | 81,1                  | 432,4  | 158,8                                       |
| свекла столовая   | 670,2   | 460,2  | 33,3                  | 426,9  | 210,0                                       |
| морковь столовая  | 655,7   | 533,2  | 12,3                  | 520,9  | 122,6                                       |
| лук репчатый  | 1101,5  | 823,0  | 67,1                  | 755,9  | 278,5                                       |
| чеснок  | 62,2  | 13,6   | ...                   | ...  | 48,6  |
| зеленый горошек   | 1757,6  | 1546,1   | 2,6                   | 1543,5   | 211,5                                       |
| фасоль овощная  | 0,8   | 0,2  | -                     | 0,2  | 0,7   |
| кукуруза сахарная   | 211,9   | 159,0  | 25,0                  | 134,0  | 52,8  |
| кабачки, патиссоны  | 1827,5  | 1773,2   | 540,6                 | 1232,6   | 54,3  |
| тыква столовая  | 1011,8  | 779,3  | 118,7                 | 660,6  | 232,5                                       |
| перец сладкий   | 144,9   | 115,5  | ...                   | ...  | 29,4  |
| баклажаны   | 83,1  | 74,5   | 20,2                  | 54,3   | 8,6   |
| салатные культуры   | 15,2  | 14,6   | -                     | 14,6   | 0,6   |
| зеленные культуры   | 50,1  | 42,3   | ...                   | ...  | 7,8   |
| прочие овощи  | 462,3   | 246,1  | 8,6                   | 237,5  | 216,3                                       |
| лук-севок   | 31,0  | 31,0   | 31,0                  | -  | -   |
| маточки и семенники овощ-<br>ных и бахчевых культур                         | 457,2   | 355,9  | ...                   | ...  | 101,3                                       |
| продовольственные бахчевые<br>культуры - всего                              | 4630,6  | 3376,8   | 186,9                 | 3189,9   | 1253,8                                      |
| в том числе:  |   |  |                       |  |   |
| арбузы столовые   | 4354,0  | 3186,3   | 157,6                 | 3028,8   | 1167,6                                      |
| дыни  | 276,7   | 190,5  | 29,4                  | 161,2  | 86,2  |
| <b>Кормовые культуры - всего</b>  | <b>29064,7</b>  | <b>20113,3</b>                                   | <b>2113,0</b>         | <b>18000,4</b>   | <b>8951,4</b>                               |
| в том числе:  |   |  |                       |  |   |
| травы однолетние  | 3648,7  | 2697,8   | 396,4                 | 2301,5   | 950,9                                       |
| травы многолетние - всего   | 20013,2   | 13629,9  | 1530,1                | 12099,8  | 6383,2                                      |
| травы многолетние бобовые   | 11329,5   | 8132,3   | 1004,4                | 7127,9   | 3197,2                                      |
| травы многолетние злаковые  | 8683,7  | 5497,6   | 525,7                 | 4971,9   | 3186,1                                      |
| кормовые культуры на силос<br>(без кукурузы)                                | 362,2   | 307,5  | -                     | 307,5  | 54,7  |
| кукуруза на корм  | 4523,6  | 3101,1   | 164,0                 | 2937,1   | 1422,5                                      |
| корнеплодные кормовые<br>культуры, включая свеклу<br>сахарную на корм скоту | 25,0  | 25,0   | -                     | 25,0   | -   |
| бахчевые кормовые культуры  | 306,0   | 230,0  | 11,5                  | 218,5  | 76,0  |
| семенники и маточки<br>кормовых культур                                     | -   | -  | -                     | -  | -   |
| прочие кормовые культуры  | 186,1   | 122,0  | ...                   | ...  | 64,1  |

**35. ПОСЕВНЫЕ ПЛОЩАДИ СЕЛЬСКОХОЗЯЙСТВЕННЫХ КУЛЬТУР ПОД УРОЖАЙ 2016 ГОДА  
В ХОЗЯЙСТВАХ НАСЕЛЕНИЯ**  
(гектаров)

|   | Хозяйства населения | в том числе:   |                   |  |                                    |               |             |
|---|---------------------|--|-------------------|--|------------------------------------|---------------|-------------|
|   |                     | личные подсобные и другие индивидуальные хозяйства граждан | из них хозяйства: |  | некоммерческие объединения граждан |               |             |
|   |                     |  | личные подсобные  | граждан, имеющих земельные участки для индивидуального жилищного строительства <sup>1)</sup> | всего                              | их них:       |             |
|   |                     |  |                   |  | садоводческие                      | дачные        |             |
| <b>Посевная площадь под урожай 2016г. - всего</b>   | <b>80382,6</b>      | <b>76799,6</b>   | <b>70946,9</b>    | <b>5852,7</b>  | <b>3583,0</b>                      | <b>3488,8</b> | <b>94,2</b> |
| <b>Зерновые и зернобобовые культуры - всего</b>     | <b>18974,2</b>      | <b>18865,6</b>   | <b>18367,8</b>    | <b>497,8</b>   | <b>108,6</b>                       | <b>107,8</b>  | <b>0,8</b>  |
| в том числе:  |                     |  |                   |  |                                    |               |             |
| озимые  | 2483,6              | 2482,3   | 2470,6            | 11,8   | 1,2                                | 1,2           | -           |
| яровые  | 16490,6             | 16383,3  | 15897,3           | 486,0  | 107,4                              | 106,6         | 0,8         |
| пшеница - всего                                     | 2291,2              | 2290,0   | 2282,0            | 8,0  | 1,2                                | 1,2           | -           |
| озимая  | 2153,4              | 2152,2   | 2144,2            | 8,0  | 1,2                                | 1,2           | -           |
| яровая  | 137,8               | 137,8  | 137,8             | -  | -                                  | -             | -           |
| рожь - всего  | 3,5                 | 3,5  | 3,5               | ...  | -                                  | -             | -           |
| озимая  | 3,2                 | 3,2  | 3,2               | ...  | -                                  | -             | -           |
| яровая  | 0,3                 | 0,3  | 0,3               | -  | -                                  | -             | -           |
| ячмень - всего                                      | 452,0               | 452,0  | 448,1             | 3,8  | -                                  | -             | -           |
| озимый  | 325,9               | 325,9  | 322,1             | 3,8  | -                                  | -             | -           |
| яровой  | 126,1               | 126,1  | 126,1             | -  | -                                  | -             | -           |
| овес  | 26,8                | 26,8   | 26,4              | ...  | -                                  | -             | -           |
| кукуруза на зерно                                   | 16163,8             | 16056,8  | 15571,3           | 485,4  | 107,0                              | 106,3         | 0,7         |
| просо   | 5,1                 | 5,1  | 5,1               | ...  | 0,0                                | 0,0           | ...         |
| гречиха   | 1,9                 | 1,9  | 1,9               | ...  | -                                  | -             | -           |
| рис   | -                   | -  | -                 | -  | -                                  | -             | -           |
| сорго на зерно                                      | 3,3                 | 3,3  | 3,3               | ...  | -                                  | -             | -           |
| тритикале - всего                                   | 1,1                 | 1,1  | 1,1               | -  | -                                  | -             | -           |
| озимая  | 1,1                 | 1,1  | 1,1               | -  | -                                  | -             | -           |
| яровая  | 0,0                 | 0,0  | 0,0               | -  | -                                  | -             | -           |
| зернобобовые культуры - всего                       | 25,5                | 25,2   | 25,0              | 0,2  | 0,3                                | 0,3           | -           |
| в том числе:  |                     |  |                   |  |                                    |               |             |
| горох   | 3,7                 | 3,5  | 3,5               | 0,0  | 0,2                                | 0,2           | -           |
| фасоль  | 0,7                 | 0,6  | 0,5               | 0,2  | 0,1                                | 0,1           | -           |
| чечевица  | -                   | -  | -                 | 0,0  | -                                  | -             | -           |
| бобы кормовые на зерно                              | 2,6                 | 2,6  | 2,6               | -  | -                                  | -             | -           |
| вика и виковая смесь на зерно                       | 12,5                | 12,5   | 12,5              | -  | -                                  | -             | -           |
| люпин кормовой (сладкий) на зерно                   | 0,4                 | 0,4  | 0,4               | -  | -                                  | -             | -           |
| люпин горький на зерно                              | 0,0                 | 0,0  | 0,0               | -  | -                                  | -             | -           |
| нут   | 0,1                 | 0,1  | 0,1               | 0,0  | -                                  | -             | -           |
| прочие зернобобовые (чина, маш, сераделла и другие) | 5,2                 | 5,2  | 5,2               | -  | -                                  | -             | -           |
| <b>Технические культуры - всего</b>                 | <b>1414,7</b>       | <b>1401,5</b>  | <b>1373,3</b>     | <b>28,2</b>  | <b>13,2</b>                        | <b>12,3</b>   | <b>0,9</b>  |
| в том числе:  |                     |  |                   |  |                                    |               |             |
| лен-долгунец  | -                   | -  | -                 | -  | -                                  | -             | -           |
| конопля среднерусская                               | -                   | -  | -                 | -  | -                                  | -             | -           |

ПЛОЩАДИ СЕЛЬСКОХОЗЯЙСТВЕННЫХ КУЛЬТУР  
И МНОГОЛЕТНИХ НАСАЖДЕНИЙ

|   | Хозяйства населения | в том числе:   |                   |  |                                    |               |             |
|---|---------------------|--|-------------------|--|------------------------------------|---------------|-------------|
|   |                     | личные подсобные и другие индивидуальные хозяйства граждан | из них хозяйства: |  | некоммерческие объединения граждан |               |             |
|   |                     |  | личные подсобные  | граждан, имеющих земельные участки для индивидуального жилищного строительства <sup>1)</sup> | всего                              | их них:       |             |
|   |                     |  |                   |  |                                    | садоводческие | дачные      |
| конопля южная   | 0,0                 | 0,0  | 0,0               | -  | -                                  | -             | -           |
| сахарная свекла   | 3,7                 | 3,7  | 3,7               | -  | -                                  | -             | -           |
| семенники сахарной свеклы и маточники                                       | 0,2                 | 0,2  | 0,2               | -  | -                                  | -             | -           |
| масличные культуры - всего  | 1384,6              | 1372,8   | 1344,7            | 28,1   | 11,7                               | 10,8          | 0,9         |
| в том числе:  |                     |  |                   |  |                                    |               |             |
| подсолнечник на зерно   | 1335,4              | 1324,0   | 1296,9            | 27,1   | 11,4                               | 10,5          | 0,9         |
| лен-кудряш  | 0,1                 | 0,1  | 0,1               | -  | -                                  | -             | -           |
| клещевина   | 16,2                | 16,2   | 16,2              | 0,0  | -                                  | -             | -           |
| соя   | 4,6                 | 4,6  | 4,5               | 0,0  | -                                  | -             | -           |
| рапс - всего  | 22,3                | 22,2   | 21,3              | 0,9  | 0,1                                | 0,1           | -           |
| озимый  | 2,5                 | 2,5  | 2,5               | -  | -                                  | -             | -           |
| яровой  | 19,8                | 19,7   | 18,8              | 0,9  | 0,1                                | 0,1           | -           |
| горчица   | 5,9                 | 5,9  | 5,8               | 0,1  | -                                  | -             | -           |
| рыжик   | -                   | -  | -                 | -  | -                                  | -             | -           |
| кунжут  | -                   | -  | -                 | -  | -                                  | -             | -           |
| сафлор  | -                   | -  | -                 | -  | -                                  | -             | -           |
| мак масличный   | 0,0                 | 0,0  | 0,0               | -  | -                                  | -             | -           |
| прочие масличные культуры (сурепица, перилла, ляллеманция и др.)            | 0,3                 | ...  | ...               | -  | ...                                | ...           | -           |
| эфирно-масличные культуры   | 0,5                 | 0,5  | 0,5               | -  | -                                  | -             | -           |
| лекарственные культуры  | 5,0                 | 5,0  | 4,9               | 0,0  | ...                                | ...           | -           |
| табак   | 1,7                 | 0,8  | 0,7               | 0,0  | 0,9                                | 0,9           | -           |
| махорка   | 0,0                 | 0,0  | 0,0               | -  | -                                  | -             | -           |
| цикорий   | 0,6                 | ...  | ...               | -  | ...                                | ...           | -           |
| прочие технические культуры (канатник, чуха, люфа, ворсянка, фацелия и др.) | 18,5                | 18,5   | 18,4              | 0,1  | -                                  | -             | -           |
| <b>Картофель</b>  | <b>25323,9</b>      | <b>24052,9</b>   | <b>21714,5</b>    | <b>2338,4</b>  | <b>1271,1</b>                      | <b>1220,3</b> | <b>50,8</b> |
| <b>Овощные и бахчевые культуры – всего</b>                                  | <b>25637,4</b>      | <b>23507,4</b>   | <b>20775,6</b>    | <b>2731,8</b>  | <b>2130,0</b>                      | <b>2088,3</b> | <b>41,7</b> |
| <b>овощи открытого грунта – всего</b>                                       | <b>24321,4</b>      | <b>22247,6</b>   | <b>19633,1</b>    | <b>2614,5</b>  | <b>2073,8</b>                      | <b>2032,4</b> | <b>41,5</b> |
| в том числе:  |                     |  |                   |  |                                    |               |             |
| капуста, кроме цветной и брокколи   | 1216,0              | 1094,9   | 968,1             | 126,8  | 121,1                              | 118,5         | 2,6         |
| капуста цветная и брокколи  | 150,6               | 125,5  | 112,1             | 13,4   | 25,1                               | 24,8          | 0,3         |
| огурцы  | 2874,2              | 2581,8   | 2205,2            | 376,5  | 292,4                              | 286,0         | 6,4         |
| помидоры  | 4106,2              | 3724,7   | 3169,8            | 554,9  | 381,5                              | 373,7         | 7,8         |
| свекла столовая   | 1107,5              | 1017,0   | 922,8             | 94,1   | 90,6                               | 89,0          | 1,6         |
| морковь столовая  | 1356,7              | 1244,1   | 1122,2            | 121,9  | 112,6                              | 111,2         | 1,5         |
| лук репчатый  | 2556,6              | 2383,5   | 2178,6            | 204,9  | 173,1                              | 170,1         | 3,0         |
| чеснок  | 1922,8              | 1804,6   | 1654,1            | 150,6  | 118,2                              | 116,2         | 2,0         |
| зеленый горошек   | 219,2               | 187,0  | 166,1             | 20,9   | 32,2                               | 32,0          | 0,2         |
| фасоль овощная  | 636,4               | 550,0  | 449,9             | 100,1  | 86,4                               | 85,0          | 1,4         |

ПЛОЩАДИ СЕЛЬСКОХОЗЯЙСТВЕННЫХ КУЛЬТУР  
И МНОГОЛЕТНИХ НАСАЖДЕНИЙ

|   | Хозяйства населения | в том числе:   |                   |  |                                    |               |            |
|---|---------------------|--|-------------------|--|------------------------------------|---------------|------------|
|   |                     | личные подсобные и другие индивидуальные хозяйства граждан | из них хозяйства: |  | некоммерческие объединения граждан |               |            |
|   |                     |  | личные подсобные  | граждан, имеющих земельные участки для индивидуального жилищного строительства <sup>1)</sup> | всего                              | их них:       |            |
|   |                     |  |                   |  |                                    | садоводческие | дачные     |
| кукуруза сахарная   | 1276,2              | 1256,4   | 1173,2            | 83,2   | 19,8                               | 19,3          | 0,6        |
| кабачки, патиссоны  | 1809,1              | 1656,5   | 1513,1            | 143,4  | 152,5                              | 150,0         | 2,5        |
| тыква столовая  | 1833,2              | 1705,1   | 1613,4            | 91,7   | 128,1                              | 126,1         | 2,1        |
| перец сладкий   | 1358,2              | 1235,9   | 1034,8            | 201,1  | 122,3                              | 117,7         | 4,6        |
| баклажаны   | 924,3               | 818,1  | 665,9             | 152,2  | 106,2                              | 102,5         | 3,7        |
| салатные культуры   | 275,4               | 223,8  | 183,3             | 40,5   | 51,6                               | 51,2          | 0,4        |
| зеленные культуры   | 557,7               | 498,6  | 381,3             | 117,2  | 59,1                               | 58,2          | 0,8        |
| прочие овощи  | 141,2               | 140,3  | 119,4             | 20,9   | 0,9                                | 0,9           | ...        |
| <b>овощи закрытого грунта – всего</b>                                 | <b>686,1</b>        | <b>672,8</b>   | <b>572,6</b>      | <b>100,2</b>   | <b>13,3</b>                        | <b>13,0</b>   | <b>0,3</b> |
| из них:   |                     |  |                   |  |                                    |               |            |
| огурцы  | 143,1               | 137,9  | 108,6             | 29,3   | 5,1                                | 5,0           | 0,1        |
| помидоры  | 391,5               | 386,3  | 348,7             | 37,6   | 5,1                                | 5,0           | 0,1        |
| перец сладкий   | 51,5                | 50,5   | 39,5              | 11,0   | 1,0                                | 1,0           | -          |
| баклажаны   | 18,4                | 17,7   | 13,6              | 4,0  | 0,7                                | 0,7           | -          |
| зеленные культуры   | 17,0                | 16,5   | 13,7              | 2,8  | 0,5                                | 0,5           | 0,0        |
| маточки и семена овощных и бахчевых культур                           | 5,9                 | 5,9  | 5,8               | 0,0  | -                                  | -             | -          |
| лук-севок   | 31,1                | 30,6   | 26,9              | 3,6  | 0,6                                | 0,6           | -          |
| продовольственные бахчевые культуры - всего                           | 592,9               | 550,6  | 537,1             | 13,4   | 42,3                               | 42,3          | -          |
| в том числе:  |                     |  |                   |  |                                    |               |            |
| арбузы столовые   | 387,2               | 353,1  | 344,5             | 8,6  | 34,1                               | 34,1          | -          |
| дыни  | 205,7               | 197,4  | 192,6             | 4,8  | 8,2                                | 8,2           | -          |
| <b>Кормовые культуры - всего</b>                                      | <b>9032,3</b>       | <b>8972,2</b>  | <b>8715,7</b>     | <b>256,5</b>   | <b>60,1</b>                        | <b>60,1</b>   | <b>-</b>   |
| в том числе:  |                     |  |                   |  |                                    |               |            |
| травы однолетние  | 2284,8              | 2265,1   | 2214,5            | 50,6   | 19,7                               | 19,7          | -          |
| травы многолетние - всего   | 5709,9              | 5679,5   | 5503,0            | 176,5  | 30,4                               | 30,4          | -          |
| травы многолетние бобовые   | 4362,1              | 4331,8   | 4231,7            | 100,1  | 30,3                               | 30,3          | -          |
| травы многолетние злаковые  | 1347,7              | 1347,7   | 1271,3            | 76,4   | ...                                | ...           | -          |
| кормовые культуры на силос (без кукурузы)                             | 77,1                | 77,1   | 76,3              | 0,8  | -                                  | -             | -          |
| кукуруза на корм  | 22,2                | 20,6   | 20,4              | 0,2  | 1,6                                | 1,6           | -          |
| корнеплодные кормовые культуры, включая свеклу сахарную на корм скоту | 177,5               | 169,2  | 167,5             | 1,7  | 8,3                                | 8,3           | -          |
| бахчевые кормовые культуры  | 342,8               | 342,7  | 339,1             | 3,6  | ...                                | ...           | -          |
| семена и маточки кормовых культур                                     | 11,6                | 11,6   | 11,6              | 0,0  | -                                  | -             | -          |
| прочие кормовые культуры  | 406,3               | 406,3  | 383,2             | 23,1   | -                                  | -             | -          |

<sup>1)</sup> Хозяйства граждан, имеющих земельные участки площадью 4 и более соток и занимающихся сельскохозяйственным производством.

**36. СТРУКТУРА ПОСЕВНЫХ ПЛОЩАДЕЙ ПОД УРОЖАЙ 2016 ГОДА ПО КАТЕГОРИЯМ ХОЗЯЙСТВ**  
(в процентах от посевных площадей в хозяйствах всех категорий)

|   | Сельско-хозяйственные организации | в том числе:  |                   |   | Крестьянские (фермерские) хозяйства и индивидуальные предприниматели | в том числе:                        |                                | Хозяйства населения | из них личные подсобные хозяйства и другие индивидуальные хозяйства граждан |
|---|-----------------------------------|---|-------------------|---|--|-------------------------------------|--------------------------------|---------------------|---|
|   |                                   | сельскохозяйственные организации, не относящиеся к субъектам малого предпринимательства | малые предприятия | подсобные сельскохозяйственные предприятия несельскохозяйственных организаций |  | крестьянские (фермерские) хозяйства | индивидуальные предприниматели |                     |   |
| <b>Зерновые и зернобобовые культуры - всего</b> | <b>65,2</b>                       | <b>44,8</b>   | <b>19,7</b>       | <b>0,8</b>  | <b>34,0</b>  | <b>25,6</b>                         | <b>8,4</b>                     | <b>0,8</b>          | <b>0,8</b>  |
| в том числе:                                    |                                   |   |                   |   |  |                                     |                                |                     |   |
| озимые  | 69,1                              | 48,2  | 20,1              | 0,7   | 30,8   | 22,8                                | 8,0                            | 0,2                 | 0,2   |
| яровые  | 58,1                              | 38,4  | 18,8              | 0,9   | 40,0   | 30,9                                | 9,1                            | 1,9                 | 1,9   |
| пшеница - всего                                 | 68,7                              | 47,5  | 20,5              | 0,7   | 31,1   | 23,3                                | 7,9                            | 0,2                 | 0,2   |
| озимая  | 68,8                              | 47,5  | 20,5              | 0,7   | 31,1   | 23,2                                | 7,9                            | 0,1                 | 0,1   |
| яровая  | 48,5                              | 26,6  | 13,8              | 8,0   | 47,9   | 42,9                                | 5,0                            | 3,6                 | 3,6   |
| пшеница твердая - всего                         | 99,9                              | 73,8  | 26,0              | 0,1   | 0,1  | ...                                 | ...                            | x                   | x   |
| озимая  | 99,9                              | 73,8  | 26,1              | 0,1   | ...  | -                                   | ...                            | x                   | x   |
| яровая  | 92,5                              | 92,5  | -                 | -   | ...  | ...                                 | -                              | x                   | x   |
| рожь - всего                                    | 86,1                              | 64,5  | 21,5              | -   | 6,5  | 6,5                                 | -                              | 7,5                 | 7,5   |
| озимая  | 82,8                              | 82,8  | -                 | -   | 8,3  | 8,3                                 | -                              | 8,9                 | 8,9   |
| яровая  | 97,6                              | -   | 97,6              | -   | -  | -                                   | -                              | 2,4                 | 2,4   |
| ячмень - всего                                  | 63,6                              | 47,0  | 16,0              | 0,6   | 36,2   | 26,2                                | 10,0                           | 0,2                 | 0,2   |
| озимый  | 71,7                              | 54,8  | 16,3              | 0,6   | 28,1   | 18,6                                | 9,5                            | 0,2                 | 0,2   |
| яровой  | 32,7                              | 17,5  | 14,7              | 0,6   | 67,0   | 55,1                                | 11,8                           | 0,3                 | 0,3   |
| ячмень пивоваренный                             | -                                 | -   | -                 | -   | -  | -                                   | -                              | x                   | x   |
| овес  | 52,2                              | 32,7  | 18,6              | 0,9   | 47,5   | 37,4                                | 10,1                           | 0,3                 | 0,3   |
| кукуруза на зерно                               | 51,6                              | 31,0  | 19,7              | 0,9   | 45,8   | 35,6                                | 10,3                           | 2,5                 | 2,5   |
| просо   | 51,6                              | 33,2  | 18,3              | -   | 46,3   | 8,5                                 | 37,7                           | 2,2                 | 2,2   |
| гречиха   | 73,1                              | 54,9  | 18,1              | 0,1   | 25,5   | 25,5                                | -                              | 1,4                 | 1,4   |
| рис   | 91,9                              | 74,9  | 16,4              | 0,6   | 8,1  | 4,0                                 | 4,1                            | -                   | -   |
| сорго на зерно                                  | 26,3                              | 6,2   | 18,0              | 2,2   | 73,4   | 69,4                                | 4,0                            | 0,2                 | 0,2   |
| тритикале - всего                               | 71,5                              | 51,8  | 13,8              | 5,9   | 28,4   | 15,7                                | 12,7                           | 0,0                 | 0,0   |
| озимая  | 73,4                              | 54,3  | 12,7              | 6,4   | 26,5   | 15,1                                | 11,5                           | 0,0                 | 0,0   |
| яровая  | 50,0                              | 24,2  | 25,8              | -   | 50,0   | 23,0                                | 26,9                           | 0,0                 | 0,0   |
| зернобобовые культуры - всего                   | 77,0                              | 58,9  | 18,0              | 0,1   | 23,0   | 19,1                                | 3,9                            | 0,1                 | 0,1   |
| в том числе:                                    |                                   |   |                   |   |  |                                     |                                |                     |   |
| горох   | 77,7                              | 60,4  | 17,3              | 0,1   | 22,3   | 18,8                                | 3,5                            | 0,0                 | 0,0   |
| фасоль  | 39,1                              | -   | 39,1              | -   | 60,7   | 60,7                                | -                              | 0,2                 | 0,2   |

ПЛОЩАДИ СЕЛЬСКОХОЗЯЙСТВЕННЫХ КУЛЬТУР  
И МНОГОЛЕТНИХ НАСАЖДЕНИЙ

|   | Сельско-хозяйственные организации | в том числе:  |                   |   | Крестьянские (фермерские) хозяйства и индивидуальные предприниматели | в том числе:                        |                                | Хозяйства населения | из них личные подсобные хозяйства и другие индивидуальные хозяйства граждан |
|---|-----------------------------------|---|-------------------|---|--|-------------------------------------|--------------------------------|---------------------|---|
|   |                                   | сельскохозяйственные организации, не относящиеся к субъектам малого предпринимательства | малые предприятия | подсобные сельскохозяйственные предприятия несельскохозяйственных организаций |  | крестьянские (фермерские) хозяйства | индивидуальные предприниматели |                     |   |
| чечевица  | -                                 | -   | -                 | -   | 99,7   | 99,7                                | -                              | 0,3                 | 0,3   |
| бобы кормовые на зерно                              | -                                 | -   | -                 | -   | -  | -                                   | -                              | 100                 | 100   |
| вика и виковая смесь на зерно                       | 58,1                              | 58,1  | -                 | -   | 20,5   | -                                   | 20,5                           | 21,4                | 21,4  |
| люпин кормовой (сладкий) на зерно                   | 99,6                              | 74,3  | 25,3              | -   | 0,1  | 0,1                                 | -                              | 0,4                 | 0,4   |
| люпин горький на зерно                              | -                                 | -   | -                 | -   | -  | -                                   | -                              | 100                 | 100   |
| нут   | 57,7                              | -   | 57,7              | -   | 42,2   | 5,3                                 | 36,9                           | 0,0                 | 0,0   |
| прочие зернобобовые (чина, маш, сераделла и другие) | -                                 | -   | -                 | -   | -  | -                                   | -                              | 100                 | 100   |
| Технические культуры - всего                        | 71,9                              | 52,4  | 18,7              | 0,9   | 27,9   | 21,0                                | 6,9                            | 0,2                 | 0,2   |
| в том числе:  |                                   |   |                   |   |  |                                     |                                |                     |   |
| лен-долгунец  | -                                 | -   | -                 | -   | -  | -                                   | -                              | -                   | -   |
| конопля среднерусская                               | -                                 | -   | -                 | -   | -  | -                                   | -                              | -                   | -   |
| конопля южная                                       | 99,8                              | 99,8  | -                 | -   | -  | -                                   | -                              | 0,2                 | 0,2   |
| сахарная свекла                                     | 86,2                              | 69,8  | 16,3              | 0,1   | 13,8   | 11,4                                | 2,4                            | 0,0                 | 0,0   |
| семенники сахарной свеклы и маточки                 | 99,6                              | 59,3  | ...               | ...   | -  | -                                   | -                              | 0,4                 | 0,4   |
| масличные культуры - всего                          | 67,5                              | 47,1  | 19,3              | 1,1   | 32,2   | 24,1                                | 8,2                            | 0,2                 | 0,2   |
| в том числе:  |                                   |   |                   |   |  |                                     |                                |                     |   |
| подсолнечник на зерно                               | 62,7                              | 41,7  | 19,8              | 1,2   | 37,0   | 29,0                                | 8,1                            | 0,3                 | 0,3   |
| лен-кудряш  | 82,4                              | 59,0  | 23,5              | -   | 17,6   | 16,3                                | 1,2                            | 0,0                 | 0,0   |
| клецевина   | -                                 | -   | -                 | -   | -  | -                                   | -                              | 100                 | 100   |
| соя   | 79,6                              | 60,8  | 17,6              | 1,2   | 20,4   | 11,5                                | 8,9                            | 0,0                 | 0,0   |
| рапс - всего  | 78,8                              | 54,1  | ...               | ...   | 21,0   | 15,8                                | 5,1                            | 0,3                 | 0,3   |
| озимый  | 79,9                              | 56,6  | ...               | ...   | 20,1   | 16,8                                | 3,3                            | 0,0                 | 0,0   |
| яровой  | 59,6                              | ...   | ...               | -   | 35,9   | -                                   | 35,9                           | 4,5                 | 4,5   |
| горчица   | 73,0                              | 50,0  | 22,9              | -   | 26,2   | 26,0                                | 0,2                            | 0,8                 | 0,8   |
| рыжик   | 73,6                              | 73,6  | -                 | -   | 26,4   | 26,4                                | -                              | -                   | -   |
| кунжут  | -                                 | -   | -                 | -   | -  | -                                   | -                              | -                   | -   |
| сафлор  | -                                 | -   | -                 | -   | 100  | -                                   | 100                            | -                   | -   |
| мак масличный                                       | -                                 | -   | -                 | -   | -  | -                                   | -                              | 100                 | 100   |

ПЛОЩАДИ СЕЛЬСКОХОЗЯЙСТВЕННЫХ КУЛЬТУР  
И МНОГОЛЕТНИХ НАСАЖДЕНИЙ

|   | Сельско-хозяйственные организации | в том числе:  |                   |   | Крестьянские (фермерские) хозяйства и индивидуальные предприниматели | в том числе:                        |                                | Хозяйства населения | из них личные подсобные хозяйства и другие индивидуальные хозяйства граждан |
|---|-----------------------------------|---|-------------------|---|--|-------------------------------------|--------------------------------|---------------------|---|
|   |                                   | сельскохозяйственные организации, не относящиеся к субъектам малого предпринимательства | малые предприятия | подсобные сельскохозяйственные предприятия несельскохозяйственных организаций |  | крестьянские (фермерские) хозяйства | индивидуальные предприниматели |                     |   |
| прочие масличные культуры (сурепица, перилла, ляллеманция и др.)            | 78,6                              | 78,6  | -                 | -   | 21,4   | 17,7                                | 3,7                            | 0,0                 | ...   |
| эфирно-масличные культуры   | 70,2                              | 40,2  | 30,0              | -   | 29,8   | 18,5                                | 11,3                           | 0,0                 | 0,0   |
| лекарственные культуры  | 78,1                              | 45,8  | 9,2               | 23,1  | 19,0   | 4,0                                 | 15,0                           | 2,9                 | 2,9   |
| табак   | -                                 | -   | -                 | -   | -  | -                                   | -                              | 100                 | 45,3  |
| махорка   | -                                 | -   | -                 | -   | -  | -                                   | -                              | 100                 | 100   |
| цикорий   | -                                 | -   | -                 | -   | -  | -                                   | -                              | 100                 | 100.  |
| прочие технические культуры (канатник, чуфа, люфа, ворсянка, фацелия и др.) | 78,2                              | 74,2  | 4,0               | -   | 17,7   | 2,3                                 | 15,4                           | 4,1                 | 4,1   |
| Картофель   | 7,0                               | 1,8   | 5,0               | 0,2   | 10,9   | 7,7                                 | 3,3                            | 82,0                | 77,9  |
| Овощные и бахчевые культуры – всего <sup>1)</sup>                           | 32,5                              | 18,8  | 13,2              | 0,5   | 24,4   | 19,0                                | 5,4                            | 43,0                | 39,5  |
| овощи открытого грунта - всего  | 35,0                              | 21,0  | 13,9              | 0,0   | 18,2   | 14,6                                | 3,6                            | 46,8                | 42,9  |
| в том числе:  |                                   |   |                   |   |  |                                     |                                |                     |   |
| капуста, кроме цветной и брокколи   | 6,5                               | 0,7   | 5,8               | -   | 28,8   | 19,2                                | 9,6                            | 64,7                | 58,3  |
| капуста цветная и брокколи  | 3,3                               | 0,3   | 3,0               | -   | 5,0  | 4,9                                 | 0,1                            | 91,6                | 76,4  |
| огурцы  | 3,3                               | 2,6   | ...               | ...   | 5,0  | 3,3                                 | 1,7                            | 91,6                | 82,3  |
| помидоры  | 10,8                              | 7,2   | 3,6               | -   | 12,6   | 9,6                                 | 3,0                            | 76,7                | 69,5  |
| свекла столовая   | 9,8                               | 0,6   | 9,2               | -   | 34,0   | 23,4                                | 10,7                           | 56,2                | 51,6  |
| морковь столовая  | 18,5                              | 1,6   | 16,9              | -   | 26,6   | 21,6                                | 5,0                            | 55,0                | 50,4  |
| лук репчатый  | 11,8                              | 2,3   | 9,6               | -   | 26,5   | 19,8                                | 6,7                            | 61,6                | 57,4  |
| чеснок  | 6,3                               | 0,0   | 6,2               | -   | 2,9  | 0,6                                 | 2,3                            | 90,8                | 85,2  |
| зеленый горошек   | 81,3                              | 39,2  | 42,0              | -   | 16,6   | 14,6                                | 2,0                            | 2,1                 | 1,8   |
| фасоль овощная  | 18,6                              | -   | 18,6              | -   | 0,1  | 0,0                                 | 0,1                            | 81,3                | 70,2  |
| кукуруза сахарная   | 81,6                              | 71,3  | 10,2              | -   | 2,6  | 2,0                                 | 0,7                            | 15,8                | 15,6  |
| кабачки, патиссоны  | 3,9                               | 3,1   | 0,7               | -   | 48,3   | 46,9                                | 1,4                            | 47,8                | 43,8  |
| тыква столовая  | 9,1                               | 7,9   | 1,3               | -   | 32,3   | 24,9                                | 7,4                            | 58,6                | 54,5  |
| перец сладкий   | 1,9                               | 0,3   | 1,6               | -   | 9,5  | 7,5                                 | 1,9                            | 88,6                | 80,7  |
| баклажаны   | 1,3                               | ...   | ...               | -   | 8,1  | 7,3                                 | 0,8                            | 90,6                | 80,2  |

ПЛОЩАДИ СЕЛЬСКОХОЗЯЙСТВЕННЫХ КУЛЬТУР  
И МНОГОЛЕТНИХ НАСАЖДЕНИЙ

|   | Сельско-хозяйственные организации | в том числе:  |                   |   | Крестьянские (фермерские) хозяйства и индивидуальные предприниматели | в том числе:                        |                                | Хозяйства населения | из них личные подсобные хозяйства и другие индивидуальные хозяйства граждан |
|---|-----------------------------------|---|-------------------|---|--|-------------------------------------|--------------------------------|---------------------|---|
|   |                                   | сельскохозяйственные организации, не относящиеся к субъектам малого предпринимательства | малые предприятия | подсобные сельскохозяйственные предприятия несельскохозяйственных организаций |  | крестьянские (фермерские) хозяйства | индивидуальные предприниматели |                     |   |
| салатные культуры   | 0,2                               | 0,2   | -                 | -   | 5,2  | 5,0                                 | 0,2                            | 94,6                | 76,9  |
| зеленные культуры   | 7,7                               | 3,0   | ...               | ...   | 7,6  | 6,4                                 | 1,2                            | 84,7                | 75,7  |
| прочие овощи  | 28,8                              | 0,9   | 27,9              | -   | 54,6   | 29,0                                | 25,5                           | 16,7                | 16,6  |
| лук-севок   | 7,4                               | -   | -                 | 7,4   | 46,2   | 46,2                                | -                              | 46,4                | 45,5  |
| маточники и семенники овощных и бахчевых культур                      | 55,0                              | 16,2  | 15,0              | 23,8  | 44,4   | 34,6                                | 9,8                            | 0,6                 | 0,6   |
| продовольственные бахчевые культуры - всего                           | 10,9                              | 2,0   | 8,5               | 0,3   | 79,0   | 57,6                                | 21,4                           | 10,1                | 9,4   |
| в том числе:  |                                   |   |                   |   |  |                                     |                                |                     |   |
| арбузы столовые   | 10,3                              | 2,3   | 7,7               | 0,4   | 82,4   | 60,3                                | 22,1                           | 7,3                 | 6,7   |
| дыни  | 16,3                              | -   | 16,3              | -   | 48,0   | 33,0                                | 14,9                           | 35,7                | 34,2  |
| Кормовые культуры - всего   | 87,2                              | 77,1  | 9,8               | 0,3   | 9,8  | 6,8                                 | 3,0                            | 3,0                 | 3,0   |
| в том числе:  |                                   |   |                   |   |  |                                     |                                |                     |   |
| травы однолетние  | 87,2                              | 74,5  | 12,5              | 0,2   | 7,8  | 5,8                                 | 2,0                            | 4,9                 | 4,9   |
| травы многолетние - всего   | 83,6                              | 73,5  | 9,7               | 0,4   | 12,8   | 8,7                                 | 4,1                            | 3,6                 | 3,6   |
| травы многолетние бобовые   | 86,6                              | 76,2  | 10,0              | 0,4   | 9,7  | 7,0                                 | 2,7                            | 3,7                 | 3,7   |
| травы многолетние злаковые  | 74,9                              | 65,8  | 8,7               | 0,4   | 21,7   | 13,7                                | 8,0                            | 3,4                 | 3,4   |
| кормовые культуры на силос (без кукурузы)                             | 64,7                              | 55,0  | 9,7               | -   | 29,1   | 24,7                                | 4,4                            | 6,2                 | 6,2   |
| кукуруза на корм  | 94,8                              | 87,1  | 7,6               | 0,1   | 5,2  | 3,6                                 | 1,6                            | 0,0                 | 0,0   |
| корнеплодные кормовые культуры, включая свеклу сахарную на корм скоту | 28,6                              | 25,0  | 3,5               | -   | 8,8  | 8,8                                 | -                              | 62,6                | 59,7  |
| бахчевые кормовые культуры  | 39,7                              | 30,7  | 9,0               | -   | 28,5   | 21,4                                | 7,1                            | 31,9                | 31,9  |
| семенники и маточники кормовых культур                                | 85,4                              | 85,4  | -                 | -   | -  | -                                   | -                              | 14,6                | 14,6  |
| прочие кормовые культуры  | 87,1                              | 56,0  | 28,0              | 3,1   | 4,0  | 2,7                                 | 1,4                            | 8,8                 | 8,8   |

<sup>1)</sup> Включая овощи закрытого грунта по хозяйствам населения.



**37. СТРУКТУРА ПОСЕВНЫХ ПЛОЩАДЕЙ ПОД УРОЖАЙ 2016 ГОДА  
ПО ВИДАМ СЕЛЬСКОХОЗЯЙСТВЕННЫХ КУЛЬТУР В СЕЛЬСКОХОЗЯЙСТВЕННЫХ ОРГАНИЗАЦИЯХ,  
КРЕСТЬЯНСКИХ (ФЕРМЕРСКИХ) ХОЗЯЙСТВАХ И У ИНДИВИДУАЛЬНЫХ ПРЕДПРИНИМАТЕЛЕЙ**  
(в процентах от всей посевной площади соответствующей категории хозяйств)

|   | Сельско-<br>хозяйст-<br>венные<br>органи-<br>зации | в том числе:  |                           |   |                            |  | Крестьян-<br>ские<br>(фермер-<br>ские) хо-<br>зяйства и<br>индивиду-<br>альные<br>предпри-<br>ниматели |
|---|--|---|---------------------------|---|----------------------------|--|--|
|   |  | сельскохо-<br>зяйствен-<br>ные органи-<br>зации, не<br>относящие-<br>ся к субъек-<br>там малого<br>предприни-<br>мательства | малые<br>предпри-<br>ятия | из них:   |                            | подсобные<br>сельскохо-<br>зяйственные<br>предприятия<br>несельско-<br>хозяйствен-<br>ных органи-<br>заций |  |
|   |  |   |                           | малые<br>предпри-<br>ятия (без<br>микро-<br>предпри-<br>ятий) | микро-<br>предпри-<br>ятия |  |  |
| <b>Зерновые и зернобобо-<br/>вые культуры - всего</b>     | <b>65,4</b>  | <b>62,8</b>   | <b>72,2</b>               | <b>71,9</b>   | <b>72,6</b>                | <b>69,2</b>  | <b>75,8</b>  |
| в том числе:  |  |   |                           |   |                            |  |  |
| озимые  | 45,0   | 43,9  | 48,0                      | 49,0  | 46,9                       | 42,3   | 44,6   |
| яровые  | 20,4   | 18,8  | 24,2                      | 22,8  | 25,7                       | 26,9   | 31,2   |
| пшеница - всего   | 40,7   | 39,3  | 44,5                      | 44,8  | 44,1                       | 39,4   | 41,0   |
| озимая  | 40,6   | 39,2  | 44,4                      | 44,7  | 44,0                       | 38,3   | 40,8   |
| яровая  | 0,1  | 0,1   | 0,1                       | 0,0   | 0,1                        | 1,1  | 0,2  |
| пшеница твердая - всего                                   | 1,9  | 2,0   | 1,8                       | 1,5   | 2,2                        | 0,2  | 0,0  |
| озимая  | 1,9  | 2,0   | 1,8                       | 1,5   | 2,2                        | 0,2  | 0,0  |
| яровая  | 0,0  | 0,0   | -                         | -   | -                          | -  | 0,0  |
| рожь - всего  | 0,0  | 0,0   | 0,0                       | 0,0   | -                          | -  | 0,0  |
| озимая  | 0,0  | 0,0   | -                         | -   | -                          | -  | 0,0  |
| яровая  | 0,0  | -   | 0,0                       | 0,0   | -                          | -  | -  |
| ячмень - всего  | 4,8  | 5,0   | 4,4                       | 4,8   | 4,0                        | 4,2  | 6,1  |
| озимый  | 4,3  | 4,6   | 3,6                       | 4,3   | 2,8                        | 3,4  | 3,7  |
| яровой  | 0,5  | 0,4   | 0,9                       | 0,5   | 1,2                        | 0,8  | 2,4  |
| ячмень пивоваренный                                       | -  | -   | -                         | -   | -                          | -  | -  |
| овес  | 0,2  | 0,2   | 0,3                       | 0,4   | 0,2                        | 0,3  | 0,4  |
| кукуруза на зерно   | 13,4   | 11,2  | 18,7                      | 16,4  | 21,2                       | 21,2   | 26,4   |
| просо   | 0,0  | 0,0   | 0,0                       | -   | 0,0                        | -  | 0,0  |
| гречиха   | 0,0  | 0,0   | 0,0                       | -   | 0,0                        | 0,0  | 0,0  |
| рис   | 5,1  | 5,8   | 3,3                       | 4,4   | 2,0                        | 3,2  | 1,0  |
| сорго на зерно  | 0,0  | 0,0   | 0,0                       | 0,0   | 0,1                        | 0,1  | 0,1  |
| тритикале - всего   | 0,1  | 0,1   | 0,1                       | 0,0   | 0,1                        | 0,7  | 0,1  |
| озимая  | 0,1  | 0,1   | 0,1                       | 0,0   | 0,1                        | 0,7  | 0,1  |
| яровая  | 0,0  | 0,0   | 0,0                       | -   | 0,0                        | -  | 0,0  |
| зернобобовые культуры -<br>всего                          | 1,1  | 1,2   | 1,0                       | 1,1   | 0,8                        | 0,1  | 0,7  |
| в том числе:  |  |   |                           |   |                            |  |  |
| горох   | 1,1  | 1,2   | 0,9                       | 1,0   | 0,7                        | 0,1  | 0,7  |
| фасоль  | 0,0  | -   | 0,0                       | 0,0   | -                          | -  | 0,0  |
| чечевица  | -  | -   | -                         | -   | -                          | -  | 0,0  |
| бобы кормовые на зерно                                    | -  | -   | -                         | -   | -                          | -  | -  |
| вика и виковая смесь<br>на зерно                          | 0,0  | 0,0   | -                         | -   | -                          | -  | 0,0  |
| люпин кормовой<br>(сладкий) на зерно                      | 0,0  | 0,0   | 0,0                       | 0,0   | -                          | -  | 0,0  |
| люпин горький на зерно                                    | -  | -   | -                         | -   | -                          | -  | -  |
| нут   | 0,0  | -   | 0,0                       | -   | 0,1                        | -  | 0,0  |
| прочие зернобобовые<br>(чина, маш, сераделла<br>и другие) | -  | -   | -                         | -   | -                          | -  | -  |

ПЛОЩАДИ СЕЛЬСКОХОЗЯЙСТВЕННЫХ КУЛЬТУР  
И МНОГОЛЕТНИХ НАСАЖДЕНИЙ

|  | Сельско-<br>хозяйст-<br>венные<br>органи-<br>зации | в том числе:  |                           |   |                            |  | Крестьян-<br>ские<br>(фермер-<br>ские) хо-<br>зяйства и<br>индивиду-<br>альные<br>предпри-<br>ниматели |
|--|--|---|---------------------------|---|----------------------------|--|--|
|  |  | сельскохо-<br>зяйствен-<br>ные органи-<br>зации, не<br>относящие-<br>ся к субъек-<br>там малого<br>предприни-<br>мательства | малые<br>предпри-<br>ятия | из них:   |                            | подсобные<br>сельскохо-<br>зяйственные<br>предприятия<br>несельско-<br>хозяйствен-<br>ных органи-<br>заций |  |
|  |  |   |                           | малые<br>предпри-<br>ятия (без<br>микро-<br>предпри-<br>ятий) | микро-<br>предпри-<br>ятия |  |  |
| <b>Технические культуры -<br/>всего</b>  | <b>23,2</b>  | <b>23,6</b>   | <b>22,1</b>               | <b>21,7</b>   | <b>22,5</b>                | <b>26,1</b>  | <b>20,0</b>  |
| в том числе:   |  |   |                           |   |                            |  |  |
| лен-долгунец   | -  | -   | -                         | -   | -                          | -  | -  |
| конопля среднерусская  | -  | -   | -                         | -   | -                          | -  | -  |
| конопля южная  | 0,0  | 0,0   | -                         | -   | -                          | -  | -  |
| сахарная свекла  | 6,5  | 7,4   | 4,5                       | 5,2   | 3,7                        | 0,7  | 2,3  |
| семенники сахарной<br>свеклы и маточники   | 0,0  | 0,0   | ...                       | -   | ...                        | ...  | -  |
| <b>масличные культуры -<br/>всего</b>  | <b>16,5</b>  | <b>16,1</b>   | <b>17,2</b>               | <b>16,0</b>   | <b>18,6</b>                | <b>25,3</b>  | <b>17,5</b>  |
| в том числе:   |  |   |                           |   |                            |  |  |
| подсолнечник на зерно  | 10,9   | 10,1  | 12,6                      | 11,3  | 14,0                       | 18,5   | 14,3   |
| лен-кудряш   | 0,2  | 0,2   | 0,2                       | 0,4   | 0,1                        | -  | 0,1  |
| клецевина  | -  | -   | -                         | -   | -                          | -  | -  |
| соя  | 5,1  | 5,4   | 4,1                       | 4,1   | 4,2                        | 6,7  | 2,9  |
| рапс - всего   | 0,2  | 0,2   | 0,3                       | 0,2   | 0,4                        | 0,0  | 0,1  |
| озимый   | 0,2  | 0,2   | ...                       | ...   | 0,4                        | ...  | 0,1  |
| яровой   | 0,0  | ...   | ...                       | ...   | -                          | -  | 0,0  |
| горчица  | 0,0  | 0,0   | 0,0                       | ...   | ...                        | -  | 0,0  |
| рыжик  | 0,0  | 0,0   | -                         | -   | -                          | -  | 0,0  |
| кунжут   | -  | -   | -                         | -   | -                          | -  | -  |
| сафлор   | -  | -   | -                         | -   | -                          | -  | 0,0  |
| мак масличный  | -  | -   | -                         | -   | -                          | -  | -  |
| прочие масличные<br>культуры (сурепица,<br>перилла, ляллеманция<br>и др.)                | 0,0  | 0,0   | -                         | -   | -                          | -  | 0,0  |
| эфирно-масличные<br>культуры   | 0,2  | 0,2   | 0,3                       | 0,5   | 0,2                        | -  | 0,2  |
| лекарственные культуры   | 0,0  | 0,0   | 0,0                       | -   | 0,0                        | 0,1  | 0,0  |
| табак  | -  | -   | -                         | -   | -                          | -  | -  |
| махорка  | -  | -   | -                         | -   | -                          | -  | -  |
| цикорий  | -  | -   | -                         | -   | -                          | -  | -  |
| прочие технические куль-<br>туры (канатник, чуфа,<br>люфа, ворсянка, фаце-<br>лия и др.) | 0,0  | 0,0   | 0,0                       | 0,0   | -                          | -  | 0,0  |
| <b>Картофель</b>   | <b>0,1</b>   | <b>0,0</b>  | <b>0,2</b>                | <b>0,2</b>  | <b>0,2</b>                 | <b>0,2</b>   | <b>0,3</b>   |
| <b>Овощные и бахчевые<br/>культуры – всего</b>   | <b>0,8</b>   | <b>0,6</b>  | <b>1,2</b>                | <b>1,5</b>  | <b>0,7</b>                 | <b>1,0</b>   | <b>1,3</b>   |
| <b>овощи открытого грунта-<br/>всего</b>   | <b>0,7</b>   | <b>0,6</b>  | <b>1,1</b>                | <b>1,5</b>  | <b>0,6</b>                 | <b>0,0</b>   | <b>0,8</b>   |
| в том числе:   |  |   |                           |   |                            |  |  |
| капуста, кроме цветной<br>и брокколи   | 0,0  | 0,0   | 0,0                       | 0,0   | 0,0                        | -  | 0,0  |
| капуста цветная<br>и брокколи  | 0,0  | ...   | ...                       | -   | ...                        | -  | ...  |

ПЛОЩАДИ СЕЛЬСКОХОЗЯЙСТВЕННЫХ КУЛЬТУР  
И МНОГОЛЕТНИХ НАСАЖДЕНИЙ

|   | Сельско-<br>хозяйст-<br>венные<br>органи-<br>зации | в том числе:  |                           |   |                            |  | Крестьян-<br>ские<br>(фермер-<br>ские) хо-<br>зяйства и<br>индивиду-<br>альные<br>предпри-<br>ниматели |
|---|--|---|---------------------------|---|----------------------------|--|--|
|   |  | сельскохо-<br>зяйствен-<br>ные органи-<br>зации, не<br>относящие-<br>ся к субъек-<br>там малого<br>предприни-<br>мательства | малые<br>предпри-<br>ятия | из них:   |                            | подсобные<br>сельскохо-<br>зяйственные<br>предприятия<br>несельско-<br>хозяйствен-<br>ных органи-<br>заций |  |
|   |  |   |                           | малые<br>предпри-<br>ятия (без<br>микро-<br>предпри-<br>ятий) | микро-<br>предпри-<br>ятия |  |  |
| огурцы  | 0,0  | 0,0   | 0,0                       | 0,0   | ...                        | ...  | 0,0  |
| помидоры  | 0,0  | 0,0   | 0,0                       | 0,0   | 0,0                        | -  | 0,1  |
| свекла столовая   | 0,0  | 0,0   | 0,0                       | 0,0   | 0,0                        | -  | 0,1  |
| морковь столовая  | 0,0  | 0,0   | 0,1                       | 0,0   | 0,1                        | -  | 0,1  |
| лук репчатый  | 0,0  | 0,0   | 0,1                       | 0,1   | 0,1                        | -  | 0,1  |
| чеснок  | 0,0  | 0,0   | 0,0                       | -   | 0,0                        | -  | 0,0  |
| зеленый горошек   | 0,3  | 0,2   | 0,7                       | 1,1   | 0,2                        | -  | 0,2  |
| фасоль овощная  | 0,0  | -   | 0,0                       | -   | 0,0                        | -  | 0,0  |
| кукуруза сахарная   | 0,3  | 0,3   | 0,1                       | 0,2   | -                          | -  | 0,0  |
| кабачки, патиссоны  | 0,0  | 0,0   | 0,0                       | 0,0   | 0,0                        | -  | 0,2  |
| тыква столовая  | 0,0  | 0,0   | 0,0                       | 0,0   | 0,0                        | -  | 0,1  |
| перец сладкий   | 0,0  | 0,0   | 0,0                       | -   | 0,0                        | -  | 0,0  |
| баклажаны   | 0,0  | ...   | ...                       | -   | ...                        | -  | 0,0  |
| салатные культуры   | 0,0  | 0,0   | -                         | -   | -                          | -  | 0,0  |
| зеленные культуры   | 0,0  | 0,0   | ...                       | ...   | 0,0                        | ...  | 0,0  |
| прочие овощи  | 0,0  | 0,0   | 0,0                       | 0,0   | 0,1                        | -  | 0,0  |
| лук-севок   | 0,0  | -   | -                         | -   | -                          | 0,0  | 0,0  |
| маточники и семенники<br>овощных и бахчевых<br>культур                      | 0,0  | 0,0   | 0,0                       | 0,0   | 0,0                        | 0,9  | 0,0  |
| продовольственные бах-<br>чевые культуры - всего                            | 0,0  | 0,0   | 0,1                       | 0,0   | 0,1                        | 0,1  | 0,4  |
| в том числе:  |  |   |                           |   |                            |  |  |
| арбузы столовые   | 0,0  | 0,0   | 0,1                       | 0,0   | 0,1                        | 0,1  | 0,4  |
| дыни  | 0,0  | -   | 0,0                       | 0,0   | 0,0                        | -  | 0,0  |
| <b>Кормовые культуры -<br/>всего</b>  | <b>10,5</b>  | <b>12,9</b>   | <b>4,3</b>                | <b>4,7</b>  | <b>3,9</b>                 | <b>3,5</b>   | <b>2,6</b>   |
| в том числе:  |  |   |                           |   |                            |  |  |
| травы однолетние  | 1,6  | 2,0   | 0,9                       | 1,0   | 0,7                        | 0,4  | 0,3  |
| травы многолетние -<br>всего  | 5,3  | 6,5   | 2,3                       | 1,9   | 2,6                        | 2,2  | 1,8  |
| травы многолетние<br>бобовые  | 4,1  | 5,0   | 1,7                       | 1,6   | 1,9                        | 1,6  | 1,0  |
| травы многолетние<br>злаковые   | 1,2  | 1,5   | 0,5                       | 0,4   | 0,7                        | 0,6  | 0,8  |
| кормовые культуры<br>на силос (без кукурузы)                                | 0,0  | 0,0   | 0,0                       | -   | 0,0                        | -  | 0,0  |
| кукуруза на корм  | 3,3  | 4,3   | 1,0                       | 1,4   | 0,5                        | 0,3  | 0,4  |
| корнеплодные кормовые<br>культуры, включая свеклу<br>сахарную на корм скоту | 0,0  | 0,0   | 0,0                       | 0,0   | -                          | -  | 0,0  |
| бахчевые кормовые<br>культуры   | 0,0  | 0,0   | 0,0                       | 0,0   | 0,0                        | -  | 0,0  |
| семенники и маточники<br>кормовых культур                                   | 0,0  | 0,0   | -                         | -   | -                          | -  | -  |
| прочие кормовые<br>культуры   | 0,2  | 0,1   | 0,2                       | 0,3   | 0,0                        | 0,5  | 0,0  |



**38. СТРУКТУРА ПОСЕВНЫХ ПЛОЩАДЕЙ ПОД УРОЖАЙ 2016 ГОДА  
ПО ВИДАМ СЕЛЬСКОХОЗЯЙСТВЕННЫХ КУЛЬТУР В ХОЗЯЙСТВАХ НАСЕЛЕНИЯ**  
(в процентах от всей посевной площади соответствующей категории хозяйств)

|   | Хозяйства населения | в том числе:   |  |                                    |            |            |
|---|---------------------|--|--|------------------------------------|------------|------------|
|   |                     | личные подсобные и другие индивидуальные хозяйства граждан, из них |  | некоммерческие объединения граждан |            |            |
|   |                     | личные подсобные   | граждан, имеющих земельные участки для индивидуального жилищного строительства <sup>1)</sup> | всего                              | из них:    |            |
|   |                     |  |  | садоводческие                      | дачные     |            |
| <b>Зерновые и зернобобовые культуры - всего</b>     | <b>23,6</b>         | <b>25,9</b>  | <b>8,5</b>   | <b>3,0</b>                         | <b>3,1</b> | <b>0,8</b> |
| в том числе:  |                     |  |  |                                    |            |            |
| озимые  | 3,1                 | 3,5  | 0,2  | 0,0                                | 0,0        | -          |
| яровые  | 20,5                | 22,4   | 8,3  | 3,0                                | 3,1        | 0,8        |
| пшеница - всего                                     | 2,9                 | 3,2  | 0,1  | 0,0                                | 0,0        | -          |
| озимая  | 2,7                 | 3,0  | 0,1  | 0,0                                | 0,0        | -          |
| яровая  | 0,2                 | 0,2  | -  | -                                  | -          | -          |
| рожь - всего  | 0,0                 | 0,0  | ...  | -                                  | -          | -          |
| озимая  | 0,0                 | 0,0  | ...  | -                                  | -          | -          |
| яровая  | 0,0                 | 0,0  | -  | -                                  | -          | -          |
| ячмень - всего                                      | 0,6                 | 0,6  | 0,1  | -                                  | -          | -          |
| озимый  | 0,4                 | 0,5  | 0,1  | -                                  | -          | -          |
| яровой  | 0,2                 | 0,2  | -  | -                                  | -          | -          |
| овес  | 0,0                 | 0,0  | ...  | -                                  | -          | -          |
| кукуруза на зерно                                   | 20,1                | 21,9   | 8,3  | 3,0                                | 3,0        | 0,8        |
| просо   | 0,0                 | 0,0  | ...  | 0,0                                | 0,0        | ...        |
| гречиха   | 0,0                 | 0,0  | ...  | -                                  | -          | -          |
| рис   | -                   | -  | -  | -                                  | -          | -          |
| сорго на зерно                                      | 0,0                 | 0,0  | ...  | -                                  | -          | -          |
| тритикале - всего                                   | 0,0                 | 0,0  | -  | -                                  | -          | -          |
| озимая  | 0,0                 | 0,0  | -  | -                                  | -          | -          |
| яровая  | 0,0                 | 0,0  | -  | -                                  | -          | -          |
| зернобобовые культуры - всего                       | 0,0                 | 0,0  | 0,0  | 0,0                                | 0,0        | -          |
| в том числе:  |                     |  |  |                                    |            |            |
| горох   | 0,0                 | 0,0  | 0,0  | 0,0                                | 0,0        | -          |
| фасоль  | 0,0                 | 0,0  | 0,0  | 0,0                                | 0,0        | -          |
| чечевица  | 0,0                 | 0,0  | 0,0  | -                                  | -          | -          |
| бобы кормовые на зерно                              | 0,0                 | 0,0  | -  | -                                  | -          | -          |
| вика и виковая смесь на зерно                       | 0,0                 | 0,0  | -  | -                                  | -          | -          |
| люпин кормовой (сладкий) на зерно                   | 0,0                 | 0,0  | -  | -                                  | -          | -          |
| люпин горький на зерно                              | 0,0                 | 0,0  | -  | -                                  | -          | -          |
| нут   | 0,0                 | 0,0  | 0,0  | -                                  | -          | -          |
| прочие зернобобовые (чина, маш, сераделла и другие) | 0,0                 | 0,0  | -  | -                                  | -          | -          |
| <b>Технические культуры - всего</b>                 | <b>1,8</b>          | <b>1,9</b>   | <b>0,5</b>   | <b>0,4</b>                         | <b>0,4</b> | <b>1,0</b> |
| в том числе:  |                     |  |  |                                    |            |            |
| лен-долгунец  | -                   | -  | -  | -                                  | -          | -          |
| конопля среднерусская                               | -                   | -  | -  | -                                  | -          | -          |
| конопля южная                                       | 0,0                 | 0,0  | -  | -                                  | -          | -          |

ПЛОЩАДИ СЕЛЬСКОХОЗЯЙСТВЕННЫХ КУЛЬТУР  
И МНОГОЛЕТНИХ НАСАЖДЕНИЙ

|   | Хозяйства населения | в том числе:   |  |                                    |             |             |
|---|---------------------|--|--|------------------------------------|-------------|-------------|
|   |                     | личные подсобные и другие индивидуальные хозяйства граждан, из них |  | некоммерческие объединения граждан |             |             |
|   |                     | личные подсобные   | граждан, имеющих земельные участки для индивидуального жилищного строительства <sup>1)</sup> | всего                              | из них:     |             |
|   |                     |  | садоводческие  | дачные                             |             |             |
| сахарная свекла   | 0,0                 | 0,0  | -  | -                                  | -           | -           |
| семенники сахарной свеклы и маточки   | 0,0                 | 0,0  | -  | -                                  | -           | -           |
| масличные культуры - всего  | 1,7                 | 1,9  | 0,5  | 0,3                                | 0,3         | 1,0         |
| в том числе:  |                     |  |  |                                    |             |             |
| подсолнечник на зерно   | 1,7                 | 1,8  | 0,5  | 0,3                                | 0,3         | 1,0         |
| лен-кудряш  | 0,0                 | 0,0  | -  | -                                  | -           | -           |
| клевщина  | 0,0                 | 0,0  | 0,0  | -                                  | -           | -           |
| соя   | 0,0                 | 0,0  | 0,0  | -                                  | -           | -           |
| рапс-всего  | 0,0                 | 0,0  | 0,0  | 0,0                                | 0,0         | -           |
| озимый  | 0,0                 | 0,0  | -  | -                                  | -           | -           |
| яровой  | 0,0                 | 0,0  | 0,0  | 0,0                                | 0,0         | -           |
| горчица   | 0,0                 | 0,0  | 0,0  | -                                  | -           | -           |
| рыжик   | -                   | -  | -  | -                                  | -           | -           |
| кунжут  | -                   | -  | -  | -                                  | -           | -           |
| сафлор  | -                   | -  | -  | -                                  | -           | -           |
| мак масличный   | 0,0                 | 0,0  | -  | -                                  | -           | -           |
| прочие масличные культуры (сурепица, перилла, ляллеманция и др.)            | 0,0                 | ...  | -  | ...                                | ...         | -           |
| эфирно-масличные культуры   | 0,0                 | 0,0  | -  | -                                  | -           | -           |
| лекарственные культуры  | 0,0                 | 0,0  | 0,0  | ...                                | ...         | -           |
| табак   | 0,0                 | 0,0  | 0,0  | 0,0                                | 0,0         | -           |
| махорка   | 0,0                 | 0,0  | -  | -                                  | -           | -           |
| цикорий   | 0,0                 | ...  | -  | ...                                | ...         | -           |
| прочие технические культуры (канатник, чуфа, люфа, ворсянка, фацелия и др.) | 0,0                 | 0,0  | 0,0  | -                                  | -           | -           |
| <b>Картофель</b>  | <b>31,5</b>         | <b>30,6</b>  | <b>40,0</b>  | <b>35,5</b>                        | <b>35,0</b> | <b>53,9</b> |
| <b>Овощные и бахчевые культуры - всего</b>                                  | <b>31,9</b>         | <b>29,3</b>  | <b>46,7</b>  | <b>59,4</b>                        | <b>59,9</b> | <b>44,3</b> |
| <b>овощи открытого грунта - всего</b>                                       | <b>30,3</b>         | <b>27,7</b>  | <b>44,7</b>  | <b>57,9</b>                        | <b>58,3</b> | <b>44,0</b> |
| в том числе:  |                     |  |  |                                    |             |             |
| капуста, кроме цветной и брокколи   | 1,5                 | 1,4  | 2,2  | 3,4                                | 3,4         | 2,7         |
| капуста цветная и брокколи  | 0,2                 | 0,2  | 0,2  | 0,7                                | 0,7         | 0,3         |
| огурцы  | 3,6                 | 3,1  | 6,4  | 8,2                                | 8,2         | 6,8         |
| помидоры  | 5,1                 | 4,5  | 9,5  | 10,6                               | 10,7        | 8,3         |
| свекла столовая   | 1,4                 | 1,3  | 1,6  | 2,5                                | 2,6         | 1,7         |
| морковь столовая  | 1,7                 | 1,6  | 2,1  | 3,1                                | 3,2         | 1,6         |
| лук репчатый  | 3,2                 | 3,1  | 3,5  | 4,8                                | 4,9         | 3,2         |
| чеснок  | 2,4                 | 2,3  | 2,6  | 3,3                                | 3,3         | 2,1         |
| зеленый горошек   | 0,3                 | 0,2  | 0,4  | 0,9                                | 0,9         | 0,2         |
| фасоль овощная  | 0,8                 | 0,6  | 1,7  | 2,4                                | 2,4         | 1,5         |



ПЛОЩАДИ СЕЛЬСКОХОЗЯЙСТВЕННЫХ КУЛЬТУР  
И МНОГОЛЕТНИХ НАСАЖДЕНИЙ

|   | Хозяйства населения | в том числе:   |  |                                    |            |            |
|---|---------------------|--|--|------------------------------------|------------|------------|
|   |                     | личные подсобные и другие индивидуальные хозяйства граждан, из них |  | некоммерческие объединения граждан |            |            |
|   |                     | личные подсобные   | граждан, имеющих земельные участки для индивидуального жилищного строительства <sup>1)</sup> | всего                              | из них:    |            |
|   |                     |  | садоводческие  | дачные                             |            |            |
| кукуруза сахарная   | 1,6                 | 1,7  | 1,4  | 0,6                                | 0,6        | 0,6        |
| кабачки, патиссоны  | 2,3                 | 2,1  | 2,5  | 4,3                                | 4,3        | 2,7        |
| тыква столовая  | 2,3                 | 2,3  | 1,6  | 3,6                                | 3,6        | 2,2        |
| перец сладкий   | 1,7                 | 1,5  | 3,4  | 3,4                                | 3,4        | 4,9        |
| баклажаны   | 1,1                 | 0,9  | 2,6  | 3,0                                | 2,9        | 3,9        |
| салатные культуры   | 0,3                 | 0,3  | 0,7  | 1,4                                | 1,5        | 0,5        |
| зеленные культуры   | 0,7                 | 0,5  | 2,0  | 1,6                                | 1,7        | 0,9        |
| прочие овощи  | 0,2                 | 0,2  | 0,4  | 0,0                                | 0,0        | ...        |
| <b>овощи закрытого грунта - всего</b>                                 | <b>0,9</b>          | <b>0,8</b>   | <b>1,7</b>   | <b>0,4</b>                         | <b>0,4</b> | <b>0,3</b> |
| из них:   |                     |  |  |                                    |            |            |
| огурцы  | 0,2                 | 0,2  | 0,5  | 0,1                                | 0,1        | 0,1        |
| помидоры  | 0,5                 | 0,5  | 0,6  | 0,1                                | 0,1        | 0,2        |
| перец сладкий   | 0,1                 | 0,1  | 0,2  | 0,0                                | 0,0        | -          |
| баклажаны   | 0,0                 | 0,0  | 0,1  | 0,0                                | 0,0        | -          |
| салатные культуры   | 0,0                 | 0,0  | 0,1  | 0,0                                | 0,0        | -          |
| зеленные культуры   | 0,0                 | 0,0  | 0,0  | 0,0                                | 0,0        | 0,0        |
| лук-севок   | 0,0                 | 0,0  | 0,1  | 0,0                                | 0,0        | -          |
| маточники и семенники овощных и бахчевых культур                      | 0,0                 | 0,0  | 0,0  | -                                  | -          | -          |
| продовольственные бахчевые культуры - всего                           | 0,7                 | 0,8  | 0,2  | 1,2                                | 1,2        | -          |
| в том числе:  |                     |  |  |                                    |            |            |
| арбузы столовые   | 0,5                 | 0,5  | 0,1  | 1,0                                | 1,0        | -          |
| дыни  | 0,3                 | 0,3  | 0,1  | 0,2                                | 0,2        | -          |
| <b>Кормовые культуры - всего</b>                                      | <b>11,2</b>         | <b>12,3</b>  | <b>4,4</b>   | <b>1,7</b>                         | <b>1,7</b> | <b>-</b>   |
| в том числе:  |                     |  |  |                                    |            |            |
| травы однолетние  | 2,8                 | 3,1  | 0,9  | 0,5                                | 0,6        | -          |
| травы многолетние - всего   | 7,1                 | 7,8  | 3,0  | 0,8                                | 0,9        | -          |
| травы многолетние бобовые   | 5,4                 | 6,0  | 1,7  | 0,8                                | 0,9        | -          |
| травы многолетние злаковые  | 1,7                 | 1,8  | 1,3  | 0,0                                | 0,0        | -          |
| кормовые культуры на силос (без кукурузы)                             | 0,1                 | 0,1  | 0,0  | -                                  | -          | -          |
| кукуруза на корм  | 0,0                 | 0,0  | 0,0  | 0,0                                | 0,0        | -          |
| корнеплодные кормовые культуры, включая свеклу сахарную на корм скоту | 0,2                 | 0,2  | 0,0  | 0,2                                | 0,2        | -          |
| бахчевые кормовые культуры  | 0,4                 | 0,5  | 0,1  | 0,0                                | 0,0        | -          |
| семенники и маточники кормовых культур                                | 0,0                 | 0,0  | 0,0  | -                                  | -          | -          |
| прочие кормовые культуры  | 0,5                 | 0,5  | 0,4  | -                                  | -          | -          |

<sup>1)</sup> Хозяйства граждан, имеющих земельные участки площадью 4 и более соток и занимающихся сельскохозяйственным производством.

**39. ГРУППИРОВКА СЕЛЬСКОХОЗЯЙСТВЕННЫХ ОРГАНИЗАЦИЙ  
ПО РАЗМЕРАМ ОБЩЕЙ ПОСЕВНОЙ ПЛОЩАДИ ПОД УРОЖАЙ 2016 ГОДА**

|                                   | Число сельскохозяйственных организаций |                             |  | Посевная площадь сельскохозяйственных культур |                                       |                                   |   | Приходилось тракторов на 1000 га пашни, штук |
|-----------------------------------|--|-----------------------------|--|---|---------------------------------------|-----------------------------------|---|--|
|                                   | всего                                  | в процентах                 |  | всего, га                                     | в процентах от общей посевной площади | в среднем на одну организацию, га | засеяно элитными семенами, в процентах от общей площади посевов |  |
|                                   |  | от общего числа организаций | от числа организаций, имевших посевную площадь |   |                                       |                                   |   |  |
| Сельскохозяйственные организации: |  |                             |  |   |                                       |                                   |   |  |
| имевшие посевную площадь, га:     |  |                             |  |   |                                       |                                   |   |  |
| до 10,1                           | 29                                     | 2,3                         | 2,7  | 146,2   | 0,0                                   | 5,0                               | 6,1   | 214  |
| 10,1 - 50                         | 92                                     | 7,3                         | 8,7  | 2664,5  | 0,1                                   | 29,0                              | 9,3   | 48   |
| 50,1 - 100                        | 96                                     | 7,6                         | 9,1  | 7264,9  | 0,3                                   | 75,7                              | 13,3  | 21   |
| 100,1 - 200                       | 101                                    | 8,0                         | 9,5  | 15230,5                                       | 0,6                                   | 150,8                             | 12,3  | 23   |
| 200,1 - 500                       | 155                                    | 12,3                        | 14,7   | 50744,4                                       | 2,1                                   | 327,4                             | 10,2  | 16   |
| 500,1 - 1000                      | 134                                    | 10,6                        | 12,7   | 98193,0                                       | 4,0                                   | 732,8                             | 12,0  | 9  |
| 1000,1 - 1500                     | 86                                     | 6,8                         | 8,1  | 106269,5                                      | 4,3                                   | 1235,7                            | 11,5  | 6  |
| 1500,1 - 2000                     | 52                                     | 4,1                         | 4,9  | 91572,0                                       | 3,7                                   | 1761,0                            | 8,9   | 9  |
| 2000,1 - 3000                     | 67                                     | 5,3                         | 6,3  | 164391,8                                      | 6,7                                   | 2453,6                            | 10,9  | 7  |
| 3000,1 - 4000                     | 46                                     | 3,7                         | 4,3  | 162460,2                                      | 6,6                                   | 3531,7                            | 14,9  | 6  |
| 4000,1 - 6000                     | 76                                     | 6,0                         | 7,2  | 380265,5                                      | 15,4                                  | 5003,5                            | 11,4  | 7  |
| 6000,1 - 10000                    | 75                                     | 6,0                         | 7,1  | 572400,9                                      | 23,3                                  | 7632,0                            | 16,1  | 6  |
| свыше 10000                       | 49                                     | 3,9                         | 4,6  | 809852,4                                      | 32,9                                  | 16527,6                           | 11,7  | 7  |
| всего                             | 1058                                   | 84,0                        | 100  | 2461455,8                                     | 100                                   | 2326,5                            | 12,7  | 7  |
| не имевшие посевной площади       | 202                                    | 16,0                        | x  | x   | x                                     | x                                 | x   | x  |
| Итого                             | 1260                                   | 100                         | x  | 2461455,8                                     | 100                                   | 1953,5                            | 12,7  | 8  |

**40. ГРУППИРОВКА СЕЛЬСКОХОЗЯЙСТВЕННЫХ ОРГАНИЗАЦИЙ  
ПО РАЗМЕРАМ ПОСЕВНОЙ ПЛОЩАДИ ЗЕРНОВЫХ И ЗЕРНОБОБОВЫХ КУЛЬТУР ПОД УРОЖАЙ 2016 ГОДА**

|                                   | Число сельскохозяйственных организаций |                                    |  | Посевная площадь зерновых и зернобобовых культур |  |   |   | Приходилось посево<br>на один зерноубо<br>рочный комбайн,<br>га |
|-----------------------------------|--|------------------------------------|--|--|--|---|---|---|
|                                   | всего                                  | в процентах                        |  | всего,<br>га                                     | в про<br>центах<br>от об<br>щей<br>площа<br>ди по<br>севов | в сред<br>нем на<br>одну<br>органи<br>зацию, га | засеяно<br>элитны<br>ми семе<br>нами, в<br>процен<br>тах от<br>площади<br>посевов |   |
|                                   |  | от общего<br>числа ор<br>ганизаций | от числа<br>органи<br>заций,<br>имевших<br>посев<br>ную<br>площадь |  |  |   |   |   |
| Сельскохозяйственные организации: |  |                                    |  |  |  |   |   |   |
| имевшие посевную площадь, га:     |  |                                    |  |  |  |   |   |   |
| до 30,1                           | 62                                     | 4,9                                | 6,5  | 998,3  | 0,1  | 16,1  | 2,7   | 23,2  |
| 30,1 - 50                         | 27                                     | 2,1                                | 2,8  | 1132,1   | 0,1  | 41,9  | 19,2  | 226,4   |
| 50,1 - 100                        | 87                                     | 6,9                                | 9,2  | 6560,8   | 0,4  | 75,4  | 11,9  | 109,3   |
| 100,1 - 200                       | 98                                     | 7,8                                | 10,3   | 15196,7  | 0,9  | 155,1   | 12,9  | 180,9   |
| 200,1 - 300                       | 70                                     | 5,6                                | 7,4  | 17207,8  | 1,1  | 245,8   | 9,0   | 245,8   |
| 300,1 - 600                       | 131                                    | 10,4                               | 13,8   | 57216,9  | 3,6  | 436,8   | 12,3  | 301,1   |
| 600,1 - 1000                      | 100                                    | 7,9                                | 10,5   | 79180,1  | 4,9  | 791,8   | 10,3  | 418,9   |
| 1000,1 - 1500                     | 79                                     | 6,3                                | 8,3  | 95906,9  | 6,0  | 1214,0  | 12,5  | 371,7   |
| 1500,1 - 2000                     | 47                                     | 3,7                                | 5,0  | 82910,5  | 5,1  | 1764,1  | 11,6  | 414,6   |
| 2000,1 - 3000                     | 79                                     | 6,3                                | 8,3  | 199534,3   | 12,4   | 2525,8  | 17,0  | 395,1   |
| 3000,1 - 4000                     | 50                                     | 4,0                                | 5,3  | 175728,5   | 10,9   | 3514,6  | 15,6  | 439,3   |
| свыше 4000                        | 118                                    | 9,4                                | 12,4   | 879468,2   | 54,6   | 7453,1  | 16,6  | 495,5   |
| всего                             | 948                                    | 75,2                               | 100  | 1611041,2  | 100  | 1699,4  | 15,5  | 426,3   |
| не имевшие посевной площади       | 312                                    | 24,8                               | х  | х  | х  | х   | х   | х   |
| Итого                             | 1260                                   | 100                                | х  | 1611041,2  | 100  | 1278,6  | 15,5  | 416,2   |



**41. ГРУППИРОВКА СЕЛЬСКОХОЗЯЙСТВЕННЫХ ОРГАНИЗАЦИЙ  
ПО РАЗМЕРАМ ПОСЕВНОЙ ПЛОЩАДИ САХАРНОЙ СВЕКЛЫ ПОД УРОЖАЙ 2016 ГОДА**

|                                   | Число сельскохозяйственных организаций |  |   | Посевная площадь сахарной свеклы |  |   |  | Приходи-<br>лось по-<br>севов<br>на одну<br>свекло-<br>убороч-<br>ную ма-<br>шину, га |
|-----------------------------------|--|--|---|----------------------------------|--|---|--|---|
|                                   | всего                                  | в процентах                              |   | всего, га                        | в процен-<br>тах от<br>общей<br>площади<br>посевов | в сред-<br>нем на<br>одну ор-<br>ганиза-<br>цию, га | засеяно<br>элитными<br>семена-<br>ми, в<br>процен-<br>тах от<br>площади<br>посевов |   |
|                                   |  | от обще-<br>го числа<br>органи-<br>заций | от числа<br>органи-<br>заций,<br>имевших<br>посевную<br>площадь |                                  |  |   |  |   |
| Сельскохозяйственные организации: |  |  |   |                                  |  |   |  |   |
| имевшие посевную площадь, га:     |  |  |   |                                  |  |   |  |   |
| до 30,1                           | 3                                      | 0,2                                      | 1,3   | 56,0                             | 0,0  | 18,7  | -  | -   |
| 30,1 - 60                         | 10                                     | 0,8                                      | 4,3   | 516,5                            | 0,3  | 51,7  | -  | 258,3   |
| 60,1 - 100                        | 9                                      | 0,7                                      | 3,9   | 721,9                            | 0,5  | 80,2  | -  | 721,9   |
| 100,1 - 150                       | 21                                     | 1,7                                      | 9,1   | 2737,1                           | 1,7  | 130,3   | -  | 391,0   |
| 150,1 - 200                       | 18                                     | 1,4                                      | 7,8   | 3258,1                           | 2,0  | 181,0   | ...  | 250,6   |
| 200,1 - 300                       | 32                                     | 2,5                                      | 13,9  | 7963,9                           | 5,0  | 248,9   | 8,6  | 530,9   |
| 300,1 - 400                       | 23                                     | 1,8                                      | 10,0  | 7917,0                           | 5,0  | 344,2   | ...  | 494,8   |
| 400,1 - 500                       | 19                                     | 1,5                                      | 8,2   | 8655,0                           | 5,4  | 455,5   | ...  | 618,2   |
| 500,1 - 700                       | 26                                     | 2,1                                      | 11,3  | 15020,9                          | 9,4  | 577,7   | ...  | 366,4   |
| 700,1 - 900                       | 22                                     | 1,7                                      | 9,5   | 17065,4                          | 10,7   | 775,7   | ...  | 474,0   |
| 900,1 - 1200                      | 13                                     | 1,0                                      | 5,6   | 13572,0                          | 8,5  | 1044,0  | ...  | 468,0   |
| свыше 1200                        | 35                                     | 2,8                                      | 15,2  | 81882,0                          | 51,4   | 2339,5  | ...  | 737,7   |
| всего                             | 231                                    | 18,3                                     | 100   | 159365,8                         | 100  | 689,9   | 6,1  | 559,2   |
| не имевшие посевной площади       | 1029                                   | 81,7                                     | x   | x                                | x  | x   | x  | x   |
| Итого                             | 1260                                   | 100                                      | x   | 159365,8                         | 100  | 126,5   | 6,1  | 482,9   |

**42. ГРУППИРОВКА СЕЛЬСКОХОЗЯЙСТВЕННЫХ ОРГАНИЗАЦИЙ  
ПО РАЗМЕРАМ ПОСЕВНОЙ ПЛОЩАДИ ПОДСОЛНЕЧНИКА НА ЗЕРНО ПОД УРОЖАЙ 2016 ГОДА**

|                                   | Число сельскохозяйственных организаций |                             |  | Посевная площадь подсолнечника на зерно |                                      |                                   |   | Приходилось посевов на один зерноуборочный комбайн, га |
|-----------------------------------|--|-----------------------------|--|---|--------------------------------------|-----------------------------------|---|--|
|                                   | всего                                  | в процентах                 |  | всего, га                               | в процентах от общей площади посевов | в среднем на одну организацию, га | засеяно элитными семенами, в процентах от площади посевов |  |
|                                   |  | от общего числа организаций | от числа организаций, имевших посевную площадь |   |                                      |                                   |   |  |
| Сельскохозяйственные организации: |  |                             |  |   |                                      |                                   |   |  |
| имевшие посевную площадь, га:     |  |                             |  |   |                                      |                                   |   |  |
| до 50,1                           | 148                                    | 11,7                        | 21,5   | 3759,6                                  | 1,4                                  | 25,4                              | 11,8  | 24,6   |
| 50,1 - 100                        | 82                                     | 6,5                         | 11,9   | 6399,6                                  | 2,4                                  | 78,0                              | 14,0  | 40,8   |
| 100,1 - 150                       | 84                                     | 6,7                         | 12,2   | 10370,9                                 | 3,9                                  | 123,5                             | 16,0  | 66,5   |
| 150,1 - 200                       | 45                                     | 3,6                         | 6,5  | 8057,6                                  | 3,0                                  | 179,1                             | 6,8   | 82,2   |
| 200,1 - 300                       | 61                                     | 4,8                         | 8,9  | 15349,3                                 | 5,7                                  | 251,6                             | 12,0  | 71,7   |
| 300,1 - 450                       | 68                                     | 5,4                         | 9,9  | 24554,2                                 | 9,1                                  | 361,1                             | 13,3  | 90,6   |
| 450,1 - 650                       | 73                                     | 5,8                         | 10,6   | 39885,1                                 | 14,9                                 | 546,4                             | 7,4   | 72,4   |
| 650,1 - 1000                      | 63                                     | 5,0                         | 9,2  | 51146,6                                 | 19,1                                 | 811,9                             | 21,9  | 95,8   |
| 1000,1 - 1500                     | 33                                     | 2,6                         | 4,8  | 37756,9                                 | 14,1                                 | 1144,1                            | 12,5  | 97,1   |
| 1500,1 - 2000                     | 18                                     | 1,4                         | 2,6  | 31048,6                                 | 11,6                                 | 1724,9                            | 14,8  | 101,5  |
| свыше 2000                        | 13                                     | 1,0                         | 1,9  | 40127,4                                 | 14,9                                 | 3086,7                            | 8,8   | 134,7  |
| всего                             | 688                                    | 54,6                        | 100  | 268455,8                                | 100                                  | 390,2                             | 13,3  | 85,9   |
| не имевшие посевной площади       | 572                                    | 45,4                        | х  | х                                       | х                                    | х                                 | х   | х  |
| Итого                             | 1260                                   | 100                         | х  | 268455,8                                | 100                                  | 213,1                             | 13,3  | 69,4   |

**43. ГРУППИРОВКА КРЕСТЬЯНСКИХ (ФЕРМЕРСКИХ) ХОЗЯЙСТВ И ИНДИВИДУАЛЬНЫХ ПРЕДПРИНИМАТЕЛЕЙ  
ПО РАЗМЕРАМ ОБЩЕЙ ПОСЕВНОЙ ПЛОЩАДИ ПОД УРОЖАЙ 2016 ГОДА**

|                               | Число крестьянских (фермерских) хозяйств и индивидуальных предпринимателей |                          |   | Посевная площадь сельскохозяйственных культур |                                      |                                 |   | Приходилось тракторов на 1000 га пашни, штук |
|-------------------------------|--|--------------------------|---|---|--------------------------------------|---------------------------------|---|--|
|                               | всего  | в процентах              |   | всего, га                                     | в процентах от общей площади посевов | в среднем на одно хозяйство, га | засеяно элитными семенами, в процентах от общей площади посевов |  |
|                               |  | от общего числа хозяйств | от числа хозяйств, имевших посевную площадь |   |                                      |                                 |   |  |
| Хозяйства:                    |  |                          |   |   |                                      |                                 |   |  |
| имевшие посевную площадь, га: |  |                          |   |   |                                      |                                 |   |  |
| до 3,1                        | 389  | 4,3                      | 4,9   | 720,1   | 0,1                                  | 1,9                             | 3,0   | 227  |
| 3,1 - 10                      | 922  | 10,2                     | 11,6  | 6294,9  | 0,6                                  | 6,8                             | 6,6   | 114  |
| 10,1 - 20                     | 990  | 10,9                     | 12,4  | 15087,4                                       | 1,4                                  | 15,2                            | 7,5   | 56   |
| 20,1 - 50                     | 1786   | 19,7                     | 22,4  | 60729,9                                       | 5,5                                  | 34,0                            | 6,7   | 32   |
| 50,1 - 100                    | 1432   | 15,8                     | 18,0  | 103527,4                                      | 9,3                                  | 72,3                            | 6,0   | 23   |
| 100,1 - 200                   | 1080   | 11,9                     | 13,6  | 154099,9                                      | 13,8                                 | 142,7                           | 8,7   | 17   |
| 200,1 - 500                   | 916  | 10,1                     | 11,5  | 287479,0                                      | 25,8                                 | 313,8                           | 8,5   | 12   |
| 500,1 - 1500                  | 385  | 4,3                      | 4,8   | 309344,8                                      | 27,8                                 | 803,5                           | 10,4  | 8  |
| 1500,1 - 3000                 | 57   | 0,6                      | 0,7   | 117815,6                                      | 10,6                                 | 2066,9                          | 12,8  | 6  |
| свыше 3000                    | 13   | 0,1                      | 0,2   | 58892,9                                       | 5,3                                  | 4530,2                          | 15,1  | 4  |
| всего                         | 7970   | 88,1                     | 100   | 1113991,8                                     | 100                                  | 139,8                           | 9,5   | 14   |
| не имевшие посевной площади   | 1076   | 11,9                     | x   | x   | x                                    | x                               | x   | x  |
| Итого                         | 9046   | 100                      | x   | 1113991,8                                     | 100                                  | 123,1                           | 9,5   | 14   |

**44. ГРУППИРОВКА КРЕСТЬЯНСКИХ (ФЕРМЕРСКИХ) ХОЗЯЙСТВ И ИНДИВИДУАЛЬНЫХ ПРЕДПРИНИМАТЕЛЕЙ  
ПО РАЗМЕРАМ ПОСЕВНОЙ ПЛОЩАДИ ЗЕРНОВЫХ И ЗЕРНОБОБОВЫХ КУЛЬТУР ПОД УРОЖАЙ 2016 ГОДА**

|                               | Число крестьянских (фермерских) хозяйств и индивидуальных предпринимателей |                          |   | Посевная площадь зерновых и зернобобовых культур |                                      |                                 |   | Приходилось посевов на один зерноуборочный комбайн, га |
|-------------------------------|--|--------------------------|---|--|--------------------------------------|---------------------------------|---|--|
|                               | всего  | в процентах              |   | всего, га  | в процентах от общей площади посевов | в среднем на одно хозяйство, га | засеяно элитными семенами, в процентах от площади посевов |  |
|                               |  | от общего числа хозяйств | от числа хозяйств, имевших посевную площадь |  |                                      |                                 |   |  |
| Хозяйства:                    |  |                          |   |  |                                      |                                 |   |  |
| имевшие посевную площадь, га: |  |                          |   |  |                                      |                                 |   |  |
| до 3,1                        | 220  | 2,4                      | 3,2   | 435,7  | 0,1                                  | 2,0                             | 5,8   | 7,6  |
| 3,1 - 10                      | 744  | 8,2                      | 10,7  | 5255,2   | 0,6                                  | 7,1                             | 9,0   | 19,7   |
| 10,1 - 20                     | 937  | 10,4                     | 13,5  | 14400,5  | 1,7                                  | 15,4                            | 8,3   | 40,8   |
| 20,1 - 50                     | 1785   | 19,7                     | 25,7  | 60977,4  | 7,2                                  | 34,2                            | 6,7   | 68,6   |
| 50,1 - 100                    | 1249   | 13,8                     | 18,0  | 90153,9  | 10,7                                 | 72,2                            | 7,4   | 105,2  |
| 100,1 - 300                   | 1354   | 15,0                     | 19,5  | 233845,7   | 27,7                                 | 172,7                           | 8,7   | 171,9  |
| 300,1 - 600                   | 446  | 4,9                      | 6,4   | 185373,5   | 22,0                                 | 415,6                           | 11,9  | 256,0  |
| 600,1 - 1500                  | 175  | 1,9                      | 2,5   | 156246,3   | 18,5                                 | 892,8                           | 12,7  | 368,5  |
| 1500,1 - 3000                 | 32   | 0,4                      | 0,5   | 65253,8  | 7,7                                  | 2039,2                          | 14,0  | 386,1  |
| свыше 3000                    | 8  | 0,1                      | 0,1   | 32252,6  | 3,8                                  | 4031,6                          | 18,3  | 511,9  |
| всего                         | 6950   | 76,8                     | 100   | 844194,5   | 100                                  | 121,5                           | 10,6  | 163,5  |
| не имевшие посевной площади   | 2096   | 23,2                     | x   | x  | x                                    | x                               | x   | x  |
| Итого                         | 9046   | 100                      | x   | 844194,5   | 100                                  | 93,3                            | 10,6  | 158,8  |

**45. ГРУППИРОВКА КРЕСТЬЯНСКИХ (ФЕРМЕРСКИХ) ХОЗЯЙСТВ И ИНДИВИДУАЛЬНЫХ ПРЕДПРИНИМАТЕЛЕЙ  
ПО РАЗМЕРАМ ПОСЕВНОЙ ПЛОЩАДИ САХАРНОЙ СВЕКЛЫ ПОД УРОЖАЙ 2016 ГОДА**

|                               | Число крестьянских (фермерских) хозяйств и индивидуальных предпринимателей |                          |   | Посевная площадь сахарной свеклы |                                      |                                 |   | Приходилось посевов сахарной свеклы на одну свеклоуборочную машину, га |
|-------------------------------|--|--------------------------|---|----------------------------------|--------------------------------------|---------------------------------|---|--|
|                               | всего  | в процентах              |   | всего, га                        | в процентах от общей площади посевов | в среднем на одно хозяйство, га | засеяно элитными семенами, в процентах от площади посевов |  |
|                               |  | от общего числа хозяйств | от числа хозяйств, имевших посевную площадь |                                  |                                      |                                 |   |  |
| Хозяйства:                    |  |                          |   |                                  |                                      |                                 |   |  |
| имевшие посевную площадь, га: |  |                          |   |                                  |                                      |                                 |   |  |
| до 3,1                        | ...  | ...                      | ...   | ...                              | ...                                  | ...                             | -   | -  |
| 3,1 - 10                      | 10   | 0,1                      | 4,0   | 92,0                             | 0,4                                  | 9,2                             | -   | -  |
| 10,1 - 20                     | 32   | 0,4                      | 12,9  | 524,6                            | 2,0                                  | 16,4                            | ...   | 524,6  |
| 20,1 - 30                     | 32   | 0,4                      | 12,9  | 869,6                            | 3,4                                  | 27,2                            | -   | 434,8  |
| 30,1 - 60                     | 44   | 0,5                      | 17,7  | 2070,8                           | 8,0                                  | 47,1                            | 12,0  | 517,7  |
| 60,1 - 100                    | 41   | 0,5                      | 16,5  | 3406,4                           | 13,2                                 | 83,1                            | 14,6  | 1135,5   |
| 100,1 - 150                   | 43   | 0,5                      | 17,3  | 5298,0                           | 20,6                                 | 123,2                           | ...   | 756,9  |
| 150,1 - 200                   | 14   | 0,2                      | 5,6   | 2485,1                           | 9,6                                  | 177,5                           | -   | 2485,1   |
| 200,1 - 300                   | 17   | 0,2                      | 6,9   | 4277,5                           | 16,6                                 | 251,6                           | ...   | 2138,8   |
| 300,1 - 500                   | 9  | 0,1                      | 3,6   | 3422,7                           | 13,3                                 | 380,3                           | -   | 3422,7   |
| свыше 500                     | 5  | 0,1                      | 2,0   | 3304,1                           | 12,8                                 | 660,8                           | -   | 3304,1   |
| всего                         | 248  | 2,7                      | 100   | 25753,8                          | 100                                  | 103,8                           | 6,0   | 1170,6   |
| не имевшие посевной площади   | 8798   | 97,3                     | x   | x                                | x                                    | x                               | x   | x  |
| Итого                         | 9046   | 100                      | x   | 25753,8                          | 100                                  | 2,8                             | 6,0   | 677,7  |

**46. ГРУППИРОВКА КРЕСТЬЯНСКИХ (ФЕРМЕРСКИХ) ХОЗЯЙСТВ И ИНДИВИДУАЛЬНЫХ ПРЕДПРИНИМАТЕЛЕЙ  
ПО РАЗМЕРАМ ПОСЕВНОЙ ПЛОЩАДИ ПОДСОЛНЕЧНИКА НА ЗЕРНО ПОД УРОЖАЙ 2016 ГОДА**

|                               | Число крестьянских (фермерских) хозяйств и индивидуальных предпринимателей |                          |   | Посевная площадь подсолнечника на зерно |                                      |                                 |   | Приходилось посево на один зерноуборочный комбайн, га |
|-------------------------------|--|--------------------------|---|---|--------------------------------------|---------------------------------|---|---|
|                               | всего  | в процентах              |   | всего, га                               | в процентах от общей площади посевов | в среднем на одно хозяйство, га | засеяно элитными семенами, в процентах от площади посевов |   |
|                               |  | от общего числа хозяйств | от числа хозяйств, имевших посевную площадь |   |                                      |                                 |   |   |
| Хозяйства:                    |  |                          |   |   |                                      |                                 |   |   |
| имевшие посевную площадь, га: |  |                          |   |   |                                      |                                 |   |   |
| до 3,1                        | 80   | 0,9                      | 2,3   | 162,9                                   | 0,1                                  | 2,0                             | 8,4   | 7,1   |
| 3,1 - 10                      | 653  | 7,2                      | 18,5  | 5043,8                                  | 3,2                                  | 7,7                             | 5,2   | 15,2  |
| 10,1 - 20                     | 868  | 9,6                      | 24,6  | 13558,6                                 | 8,5                                  | 15,6                            | 5,8   | 22,4  |
| 20,1 - 30                     | 538  | 5,9                      | 15,2  | 13911,3                                 | 8,7                                  | 25,9                            | 4,9   | 31,8  |
| 30,1 - 50                     | 576  | 6,4                      | 16,3  | 23042,0                                 | 14,4                                 | 40,0                            | 6,5   | 42,4  |
| 50,1 - 100                    | 498  | 5,5                      | 14,1  | 36205,0                                 | 22,7                                 | 72,7                            | 7,2   | 53,6  |
| 100,1 - 200                   | 214  | 2,4                      | 6,1   | 30919,3                                 | 19,4                                 | 144,5                           | 7,5   | 77,5  |
| 200,1 - 400                   | 69   | 0,8                      | 2,0   | 18033,0                                 | 11,3                                 | 261,3                           | 10,0  | 88,4  |
| 400,1 - 600                   | 20   | 0,2                      | 0,6   | 9315,3                                  | 5,8                                  | 465,8                           | ...   | 107,1   |
| 600,1 - 800                   | 10   | 0,1                      | 0,3   | 6635,0                                  | 4,2                                  | 663,5                           | -   | 127,6   |
| свыше 800                     | 3  | 0,0                      | 0,1   | 2695,0                                  | 1,7                                  | 898,3                           | ...   | 673,8   |
| всего                         | 3529   | 39,0                     | 100   | 159521,2                                | 100                                  | 45,2                            | 7,1   | 47,4  |
| не имевшие посевной площади   | 5517   | 61,0                     | x   | x                                       | x                                    | x                               | x   | x   |
| Итого                         | 9046   | 100                      | x   | 159521,2                                | 100                                  | 17,6                            | 7,1   | 30,0  |

**47. ГРУППИРОВКА ЛИЧНЫХ ПОДСОБНЫХ И ДРУГИХ ИНДИВИДУАЛЬНЫХ ХОЗЯЙСТВ ГРАЖДАН  
ПО РАЗМЕРАМ ОБЩЕЙ ПОСЕВНОЙ ПЛОЩАДИ ПОД УРОЖАЙ 2016 ГОДА**

|                               | Число хозяйств |                          |   | Посевная площадь сельскохозяйственных культур |                                      |                                 |
|-------------------------------|----------------|--------------------------|---|---|--------------------------------------|---------------------------------|
|                               | всего          | в процентах              |   | всего, га                                     | в процентах от общей площади посевов | в среднем на одно хозяйство, га |
|                               |                | от общего числа хозяйств | от числа хозяйств, имевших посевную площадь |   |                                      |                                 |
| Хозяйства:                    |                |                          |   |   |                                      |                                 |
| имевшие посевную площадь, га: |                |                          |   |   |                                      |                                 |
| до 0,06                       | 445318         | 45,6                     | 53,3  | 10245,4                                       | 13,3                                 | 0,0                             |
| 0,06 - 0,15                   | 262129         | 26,8                     | 31,4  | 23552,2                                       | 30,7                                 | 0,1                             |
| 0,16 - 0,25                   | 72529          | 7,4                      | 8,7   | 14199,5                                       | 18,5                                 | 0,2                             |
| 0,26 - 0,35                   | 29209          | 3,0                      | 3,5   | 8688,7  | 11,3                                 | 0,3                             |
| 0,36 - 0,45                   | 13976          | 1,4                      | 1,7   | 5567,1  | 7,2                                  | 0,4                             |
| 0,46 - 0,65                   | 7058           | 0,7                      | 0,8   | 3683,2  | 4,8                                  | 0,5                             |
| 0,66 - 1,00                   | 2692           | 0,3                      | 0,3   | 2199,7  | 2,9                                  | 0,8                             |
| 1,01 - 2,50                   | 1797           | 0,2                      | 0,2   | 2599,0  | 3,4                                  | 1,4                             |
| 2,51 - 10,00                  | 807            | 0,1                      | 0,1   | 4080,2  | 5,3                                  | 5,1                             |
| 10,01 - 20,0                  | 111            | 0,0                      | 0,0   | 1397,0  | 1,8                                  | 12,6                            |
| свыше 20,0                    | 19             | 0,0                      | 0,0   | 587,5   | 0,8                                  | 30,9                            |
| всего                         | 835645         | 85,5                     | 100   | 76799,6                                       | 100                                  | 0,1                             |
| не имевшие посевной площади   | 141510         | 14,5                     | x   | x   | x                                    | x                               |
| <b>Итого</b>                  | <b>977155</b>  | <b>100</b>               | <b>x</b>                                    | <b>76799,6</b>                                | <b>100</b>                           | <b>0,1</b>                      |

48. ГРУППИРОВКА ЛИЧНЫХ ПОДСОБНЫХ И ДРУГИХ ИНДИВИДУАЛЬНЫХ ХОЗЯЙСТВ ГРАЖДАН  
ПО РАЗМЕРАМ ПОСЕВНОЙ ПЛОЩАДИ КАРТОФЕЛЯ ПОД УРОЖАЙ 2016 ГОДА

|                                  | Число хозяйств |                                  |   | Посевная площадь картофеля |  |   |
|----------------------------------|----------------|----------------------------------|---|----------------------------|--|---|
|                                  | всего          | в процентах                      |   | всего,<br>га               | в процен-<br>тах от об-<br>щей пло-<br>щади по-<br>севов | в среднем<br>на одно хо-<br>зяйство, га |
|                                  |                | от общего<br>числа хо-<br>зяйств | от числа<br>хозяйств,<br>имевших<br>посевную<br>площадь |                            |  |   |
| Хозяйства:                       |                |                                  |   |                            |  |   |
| имевшие посевную<br>площадь, га: |                |                                  |   |                            |  |   |
| до 0,06                          | 580848         | 59,4                             | 83,8  | 12334,7                    | 51,3   | 0,0                                     |
| 0,06 - 0,08                      | 61439          | 6,3                              | 8,9   | 4116,0                     | 17,1   | 0,1                                     |
| 0,09 - 0,12                      | 32679          | 3,3                              | 4,7   | 3267,9                     | 13,6   | 0,1                                     |
| 0,13 - 0,15                      | 7663           | 0,8                              | 1,1   | 1109,0                     | 4,6  | 0,1                                     |
| 0,16 - 0,20                      | 5750           | 0,6                              | 0,8   | 1089,5                     | 4,5  | 0,2                                     |
| 0,21 - 0,25                      | 1527           | 0,2                              | 0,2   | 360,5                      | 1,5  | 0,2                                     |
| 0,26 - 0,30                      | 1169           | 0,1                              | 0,2   | 339,9                      | 1,4  | 0,3                                     |
| 0,31 - 0,40                      | 718            | 0,1                              | 0,1   | 256,0                      | 1,1  | 0,4                                     |
| 0,41 - 1,00                      | 891            | 0,1                              | 0,1   | 556,7                      | 2,3  | 0,6                                     |
| 1,01 - 5,00                      | 161            | 0,0                              | 0,0   | 331,9                      | 1,4  | 2,1                                     |
| свыше 5,0                        | 34             | 0,0                              | 0,0   | 290,8                      | 1,2  | 8,6                                     |
| всего                            | 692879         | 70,9                             | 100   | 24052,9                    | 100  | 0,0                                     |
| не имевшие посевной<br>площади   | 284276         | 29,1                             | x   | x                          | x  | x                                       |
| Итого                            | 977155         | 100                              | x   | 24052,9                    | 100  | 0,0                                     |



**49. ГРУППИРОВКА ЛИЧНЫХ ПОДСОБНЫХ И ДРУГИХ ИНДИВИДУАЛЬНЫХ ХОЗЯЙСТВ ГРАЖДАН  
ПО РАЗМЕРАМ ПОСЕВНОЙ ПЛОЩАДИ ОВОЩЕЙ ПОД УРОЖАЙ 2016 ГОДА**

|                               | Число хозяйств |                                |   | Посевная площадь овощей |   |  |
|-------------------------------|----------------|--------------------------------|---|-------------------------|---|--|
|                               | всего          | в процентах                    |   | всего,<br>га            | в процен-<br>тах от об-<br>щей пло-<br>щади по-<br>сево-<br>в | в среднем<br>на одно<br>хозяйст-<br>во, га |
|                               |                | от общего<br>числа<br>хозяйств | от числа<br>хозяйств,<br>имевших<br>посевную<br>площадь |                         |   |  |
| Хозяйства:                    |                |                                |   |                         |   |  |
| имевшие посевную площадь, га: |                |                                |   |                         |   |  |
| до 0,03                       | 416040         | 42,6                           | 55,4  | 4313,5                  | 19,4  | 0,0  |
| 0,03 - 0,05                   | 226865         | 23,2                           | 30,2  | 7550,5                  | 33,9  | 0,0  |
| 0,06 - 0,08                   | 63809          | 6,5                            | 8,5   | 4085,5                  | 18,4  | 0,1  |
| 0,09 - 0,12                   | 26912          | 2,8                            | 3,6   | 2646,0                  | 11,9  | 0,1  |
| 0,13 - 0,15                   | 7287           | 0,7                            | 1,0   | 993,3                   | 4,5   | 0,1  |
| 0,16 - 0,20                   | 5489           | 0,6                            | 0,7   | 966,6                   | 4,3   | 0,2  |
| 0,21 - 0,30                   | 3268           | 0,3                            | 0,4   | 793,6                   | 3,6   | 0,2  |
| 0,31 - 0,50                   | 1166           | 0,1                            | 0,2   | 439,1                   | 2,0   | 0,4  |
| 0,51 - 1,00                   | 303            | 0,0                            | 0,0   | 200,8                   | 0,9   | 0,7  |
| 1,01 - 5,00                   | 129            | 0,0                            | 0,0   | 195,5                   | 0,9   | 1,5  |
| свыше 5,0                     | 6              | 0,0                            | 0,0   | 63,3                    | 0,3   | 10,6                                       |
| всего                         | 751274         | 76,9                           | 100   | 22247,6                 | 100   | 0,0  |
| не имевшие посевной площади   | 225881         | 23,1                           | х   | х                       | х   | х  |
| Итого                         | 977155         | 100                            | х   | 22247,6                 | 100   | 0,0  |

**50. ПЛОЩАДИ МНОГОЛЕТНИХ НАСАЖДЕНИЙ В ХОЗЯЙСТВАХ ВСЕХ КАТЕГОРИЙ**  
(на 1 июля 2016 года; гектаров)

|  | Хозяйства всех категорий | В том числе:                     |  |                     |
|--|--------------------------|----------------------------------|--|---------------------|
|  |                          | сельскохозяйственные организации | крестьянские (фермерские) хозяйства и индивидуальные предприниматели | хозяйства населения |
| <b>Площади многолетних плодовых насаждений и ягодных культур - всего</b> | <b>39930,2</b>           | <b>24319,1</b>                   | <b>3513,6</b>  | <b>12097,5</b>      |
| <b>из них:</b>   |                          |                                  |  |                     |
| <b>семечковые культуры - всего</b>                                       | <b>20841,9</b>           | <b>16840,4</b>                   | <b>1339,8</b>  | <b>2661,7</b>       |
| в том числе:   |                          |                                  |  |                     |
| яблоня   | 19300,6                  | 16636,7                          | 1284,1   | 1379,8              |
| груша  | 1471,5                   | 203,1                            | 49,1   | 1219,3              |
| другие семечковые  | 69,8                     | 0,6                              | 6,6  | 62,6                |
| <b>косточковые культуры - всего</b>                                      | <b>10757,6</b>           | <b>5347,6</b>                    | <b>1847,5</b>  | <b>3562,6</b>       |
| в том числе:   |                          |                                  |  |                     |
| слива  | 3807,0                   | 2397,5                           | 708,6  | 700,9               |
| вишня  | 1232,5                   | 301,2                            | 18,4   | 912,9               |
| черешня  | 2544,4                   | 1390,3                           | 487,9  | 666,3               |
| абрикос  | 495,8                    | 50,2                             | 11,0   | 434,6               |
| персик   | 1074,5                   | 326,9                            | 237,5  | 510,1               |
| альча  | 1455,0                   | 812,6                            | 372,9  | 269,5               |
| другие косточковые   | 148,3                    | 69,0                             | 11,2   | 68,1                |
| <b>орехоплодные культуры - всего</b>                                     | <b>3348,6</b>            | <b>1854,8</b>                    | <b>143,9</b>   | <b>1349,9</b>       |
| в том числе:   |                          |                                  |  |                     |
| грецкий орех   | 589,7                    | 10,5                             | 39,2   | 540,0               |
| фундук   | 2746,9                   | 1839,3                           | 102,4  | 805,2               |
| другие орехоплодные  | 12,0                     | 5,0                              | 2,3  | 4,7                 |
| <b>субтропические культуры - всего</b>                                   | <b>673,9</b>             | <b>159,2</b>                     | <b>21,0</b>  | <b>493,7</b>        |
| в том числе:   |                          |                                  |  |                     |
| инжир  | 125,9                    | 4,0                              | 4,1  | 117,8               |
| хурма  | 334,3                    | 123,8                            | 9,7  | 200,8               |
| гранат   | 15,5                     | -                                | 0,3  | 15,2                |
| фейхоа   | 156,7                    | 24,5                             | 4,5  | 127,7               |
| другие субтропические  | 41,5                     | 6,9                              | 2,4  | 32,2                |
| <b>цитрусовые культуры - всего</b>                                       | <b>24,6</b>              | <b>4,1</b>                       | <b>-</b>   | <b>20,5</b>         |
| в том числе:   |                          |                                  |  |                     |
| лимон  | 4,1                      | 0,5                              | -  | 3,6                 |
| мандарин   | 19,5                     | 3,6                              | -  | 15,9                |
| другие цитрусовые  | 1,0                      | -                                | -  | 1,0                 |
| <b>ягодники - всего</b>  | <b>4283,5</b>            | <b>113,0</b>                     | <b>161,4</b>   | <b>4009,1</b>       |
| в том числе:   |                          |                                  |  |                     |
| земляника, клубника  | 2044,8                   | 57,4                             | 97,3   | 1890,1              |
| малина, ежевика  | 1727,6                   | 7,0                              | 53,4   | 1667,3              |
| смородина всех видов   | 247,9                    | 0,1                              | 3,2  | 244,7               |
| крыжовник  | 101,3                    | 1,0                              | 1,4  | 98,9                |
| рябина черноплодная  | 25,0                     | 6,0                              | 3,0  | 16,0                |
| облепиха   | 27,3                     | -                                | 3,0  | 24,3                |
| другие ягодники  | 109,5                    | 41,5                             | 0,2  | 67,9                |
| из общей площади ягодников -<br>ягодники в междурядьях сада              | 7,3                      | x                                | x  | 7,3                 |
| <b>Площади виноградников</b>   | <b>26049,7</b>           | <b>23575,9</b>                   | <b>1228,4</b>  | <b>1245,3</b>       |
| <b>Площади насаждений хмеля</b>  | <b>1,2</b>               | <b>-</b>                         | <b>-</b>   | <b>1,2</b>          |
| <b>Площади чайных насаждений</b>   | <b>907,5</b>             | <b>904,5</b>                     | <b>2,8</b>   | <b>0,2</b>          |
| <b>Питомники и маточные насаждения</b>                                   | <b>922,2</b>             | <b>639,8</b>                     | <b>282,4</b>   | <b>-</b>            |

**51. ПЛОЩАДИ МНОГОЛЕТНИХ НАСАЖДЕНИЙ В СЕЛЬСКОХОЗЯЙСТВЕННЫХ ОРГАНИЗАЦИЯХ**

(на 1 июля 2016 года; гектаров)

|  | Сельскохозяйственные организации | в том числе:  |                   |   |
|--|----------------------------------|---|-------------------|---|
|  |                                  | сельскохозяйственные организации, не относящиеся к субъектам малого предпринимательства | малые предприятия | подсобные сельскохозяйственные предприятия несельскохозяйственных организаций |
| <b>Площади многолетних плодовых насаждений и ягодных культур - всего</b> | <b>24319,1</b>                   | <b>16107,2</b>  | <b>7713,0</b>     | <b>498,9</b>  |
| из них:  |                                  |   |                   |   |
| <b>семечковые культуры - всего</b>                                       | <b>16840,4</b>                   | <b>11968,1</b>  | <b>4563,0</b>     | <b>309,3</b>  |
| в том числе:   |                                  |   |                   |   |
| яблоня   | 16636,7                          | 11810,2   | 4530,8            | 295,7   |
| груша  | 203,1                            | 157,3   | 32,2              | 13,6  |
| другие семечковые  | 0,6                              | 0,6   | -                 | -   |
| <b>косточковые культуры - всего</b>                                      | <b>5347,6</b>                    | <b>3350,6</b>   | <b>1844,2</b>     | <b>152,8</b>  |
| в том числе:   |                                  |   |                   |   |
| слива  | 2397,5                           | 1322,4  | 989,9             | 85,2  |
| вишня  | 301,2                            | 206,4   | 94,7              | 0,1   |
| черешня  | 1390,3                           | 1103,0  | 266,2             | 21,1  |
| абрикос  | 50,2                             | 32,6  | 16,6              | 1,0   |
| персик   | 326,9                            | 293,8   | 20,9              | 12,2  |
| алыча  | 812,6                            | 359,5   | 425,9             | 27,2  |
| другие косточковые   | 69,0                             | 33,0  | 30,0              | 6,0   |
| <b>орехоплодные культуры - всего</b>                                     | <b>1854,8</b>                    | <b>614,9</b>  | <b>1222,5</b>     | <b>17,4</b>   |
| в том числе:   |                                  |   |                   |   |
| грецкий орех   | 10,5                             | 10,0  | 0,5               | -   |
| фундук   | 1839,3                           | 604,9   | 1217,0            | 17,4  |
| другие орехоплодные  | 5,0                              | -   | 5,0               | -   |
| <b>субтропические культуры - всего</b>                                   | <b>159,2</b>                     | <b>83,8</b>   | <b>65,0</b>       | <b>10,4</b>   |
| в том числе:   |                                  |   |                   |   |
| инжир  | 4,0                              | 4,0   | -                 | -   |
| хурма  | 123,8                            | 59,3  | 60,0              | 4,5   |
| гранат   | -                                | -   | -                 | -   |
| фейхоа   | 24,5                             | 20,5  | 3,3               | 0,7   |
| другие субтропические  | 6,9                              | -   | 1,7               | 5,2   |
| <b>цитрусовые культуры - всего</b>                                       | <b>4,1</b>                       | <b>2,9</b>  | <b>-</b>          | <b>1,2</b>  |
| в том числе:   |                                  |   |                   |   |
| лимон  | 0,5                              | -   | -                 | 0,5   |
| мандарин   | 3,6                              | 2,9   | -                 | 0,7   |
| другие цитрусовые  | -                                | -   | -                 | -   |
| <b>ягодники – всего<sup>1)</sup></b>                                     | <b>113,0</b>                     | <b>86,9</b>   | <b>18,3</b>       | <b>7,8</b>  |
| в том числе:   |                                  |   |                   |   |
| земляника, клубника  | 57,4                             | 39,4  | 10,2              | 7,8   |
| малина, ежевика  | 7,0                              | 5,0   | 2,0               | -   |
| смородина всех видов   | 0,1                              | -   | 0,1               | -   |
| крыжовник  | 1,0                              | 1,0   | -                 | -   |
| рябина черноплодная  | 6,0                              | -   | 6,0               | -   |
| облепиха   | -                                | -   | -                 | -   |
| другие ягодники  | 41,5                             | 41,5  | -                 | -   |
| <b>Площади виноградников - всего</b>                                     | <b>23575,9</b>                   | <b>18684,4</b>  | <b>4498,8</b>     | <b>392,8</b>  |
| из них:  |                                  |   |                   |   |
| винных сортов  | 19270,4                          | 15749,3   | 3128,3            | 392,8   |
| столово-винных сортов  | 1239,9                           | 399,5   | 840,4             | -   |
| столово-кишмишных сортов   | 12,3                             | 12,3  | -                 | -   |
| столовых сортов  | 2983,4                           | 2453,3  | 530,1             | -   |
| других сортов  | 69,9                             | 69,9  | -                 | -   |
| <b>Площади насаждений хмеля</b>  | <b>-</b>                         | <b>-</b>  | <b>-</b>          | <b>-</b>  |
| <b>Площади чайных насаждений</b>   | <b>904,5</b>                     | <b>350,0</b>  | <b>552,8</b>      | <b>1,7</b>  |
| <b>Питомники и маточные насаждения</b>                                   | <b>639,8</b>                     | <b>391,1</b>  | <b>157,7</b>      | <b>91,0</b>   |

<sup>1)</sup> Включая ягодники в междурядьях сада.

**52. ПЛОЩАДИ МНОГОЛЕТНИХ НАСАЖДЕНИЙ В ХОЗЯЙСТВАХ НАСЕЛЕНИЯ**

(на 1 июля 2016 года; гектаров)

|  | Хозяйства населения | в том числе:   |                   |  |                                    |               |             |
|--|---------------------|--|-------------------|--|------------------------------------|---------------|-------------|
|  |                     | личные подсобные и другие индивидуальные хозяйства граждан | из них хозяйства: |  | некоммерческие объединения граждан |               |             |
|  |                     |  | личные подсобные  | граждан, имеющих земельные участки для индивидуального жилищного строительства <sup>1)</sup> | всего                              | из них:       |             |
|  |                     |  |                   |  | садоводческие                      | дачные        |             |
| <b>Площади многолетних плодовых насаждений и ягодных культур - всего</b> | <b>12097,5</b>      | <b>9385,8</b>  | <b>6927,5</b>     | <b>2458,2</b>  | <b>2711,7</b>                      | <b>2656,1</b> | <b>55,6</b> |
| из них:  |                     |  |                   |  |                                    |               |             |
| <b>семечковые культуры - всего</b>                                       | <b>2661,7</b>       | <b>2069,9</b>  | <b>1563,6</b>     | <b>506,4</b>   | <b>591,8</b>                       | <b>576,8</b>  | <b>15,0</b> |
| в том числе:   |                     |  |                   |  |                                    |               |             |
| яблоня   | 1379,8              | 1095,0   | 839,5             | 255,5  | 284,8                              | 277,4         | 7,4         |
| груша  | 1219,3              | 930,1  | 694,6             | 235,5  | 289,2                              | 282,1         | 7,1         |
| другие семечковые  | 62,6                | 44,8   | 29,5              | 15,4   | 17,8                               | 17,3          | 0,5         |
| <b>косточковые культуры - всего</b>                                      | <b>3562,6</b>       | <b>2770,6</b>  | <b>2018,2</b>     | <b>752,5</b>   | <b>791,9</b>                       | <b>773,2</b>  | <b>18,7</b> |
| в том числе:   |                     |  |                   |  |                                    |               |             |
| слива  | 700,9               | 556,2  | 405,0             | 151,2  | 144,8                              | 140,4         | 4,4         |
| вишня  | 912,9               | 724,0  | 543,8             | 180,1  | 188,9                              | 184,3         | 4,7         |
| черешня  | 666,3               | 511,1  | 381,8             | 129,3  | 155,1                              | 152,1         | 3,1         |
| абрикос  | 434,6               | 349,2  | 267,1             | 82,1   | 85,5                               | 83,1          | 2,4         |
| персик   | 510,1               | 391,6  | 257,1             | 134,5  | 118,6                              | 116,0         | 2,6         |
| альча  | 269,5               | 200,5  | 140,0             | 60,5   | 69,1                               | 67,9          | 1,1         |
| другие косточковые   | 68,1                | 38,1   | 23,4              | 14,8   | 30,0                               | 29,4          | 0,6         |
| <b>орехоплодные культуры - всего</b>                                     | <b>1349,9</b>       | <b>1074,7</b>  | <b>702,3</b>      | <b>372,3</b>   | <b>275,2</b>                       | <b>270,7</b>  | <b>4,5</b>  |
| в том числе:   |                     |  |                   |  |                                    |               |             |
| грецкий орех   | 540,0               | 450,3  | 344,7             | 105,6  | 89,7                               | 86,8          | 2,9         |
| фундук   | 805,2               | 620,9  | 354,6             | 266,3  | 184,3                              | 182,6         | 1,7         |
| другие орехоплодные  | 4,7                 | 3,4  | 3,0               | 0,4  | 1,3                                | 1,3           | ...         |
| <b>субтропические культуры - всего</b>                                   | <b>493,7</b>        | <b>363,8</b>   | <b>122,5</b>      | <b>241,2</b>   | <b>129,9</b>                       | <b>129,6</b>  | <b>0,3</b>  |
| в том числе:   |                     |  |                   |  |                                    |               |             |
| инжир  | 117,8               | 69,7   | 25,6              | 44,1   | 48,1                               | 47,7          | 0,3         |
| хурма  | 200,8               | 152,0  | 54,6              | 97,3   | 48,9                               | 48,9          | -           |
| гранат   | 15,2                | 11,4   | 3,4               | 8,1  | 3,8                                | 3,8           | -           |
| фейхоа   | 127,7               | 106,4  | 30,0              | 76,4   | 21,4                               | 21,4          | -           |
| другие субтропические  | 32,2                | 24,3   | 8,9               | 15,4   | 7,8                                | 7,8           | -           |
| <b>цитрусовые культуры - всего</b>                                       | <b>20,5</b>         | <b>17,8</b>  | <b>2,8</b>        | <b>15,0</b>  | <b>2,7</b>                         | <b>2,7</b>    | <b>-</b>    |
| в том числе:   |                     |  |                   |  |                                    |               |             |
| лимон  | 3,6                 | 3,2  | 1,1               | 2,1  | 0,4                                | 0,4           | -           |
| мандарин   | 15,9                | 13,6   | 1,6               | 12,0   | 2,4                                | 2,4           | -           |
| другие цитрусовые  | 1,0                 | 1,0  | 0,1               | 0,9  | 0,0                                | 0,0           | -           |
| <b>ягодники - всего</b>  | <b>4009,1</b>       | <b>3089,0</b>  | <b>2518,2</b>     | <b>570,8</b>   | <b>920,1</b>                       | <b>903,1</b>  | <b>17,0</b> |
| в том числе:   |                     |  |                   |  |                                    |               |             |
| земляника, клубника  | 1890,1              | 1510,9   | 1248,2            | 262,7  | 379,1                              | 371,1         | 8,1         |
| малина, ежевика  | 1667,3              | 1291,1   | 1057,9            | 233,2  | 376,1                              | 369,9         | 6,2         |
| смородина всех видов   | 244,7               | 175,1  | 129,0             | 46,1   | 69,6                               | 68,5          | 1,1         |
| крыжовник  | 98,9                | 65,8   | 50,2              | 15,5   | 33,2                               | 32,7          | 0,5         |
| рябина черноплодная  | 16,0                | 6,9  | 4,8               | 2,1  | 9,1                                | 9,1           | 0,0         |
| облепиха   | 24,3                | 8,5  | 4,8               | 3,8  | 15,8                               | 15,7          | 0,1         |
| другие ягодники  | 67,9                | 30,7   | х                 | х  | 37,2                               | 36,2          | 1,0         |
| из общей площади ягодников -   |                     |  |                   |  |                                    |               |             |
| ягодники в междурядьях сада  | 7,3                 | -  | -                 | -  | 7,3                                | 7,0           | 0,4         |
| <b>Площади виноградников</b>   | <b>1245,3</b>       | <b>1016,3</b>  | <b>709,4</b>      | <b>306,9</b>   | <b>229,0</b>                       | <b>224,6</b>  | <b>4,4</b>  |
| <b>Площади чайных насаждений</b>   | <b>0,2</b>          | <b>0,2</b>   | <b>0,2</b>        | <b>0,0</b>   | <b>-</b>                           | <b>-</b>      | <b>-</b>    |

<sup>1)</sup> Хозяйства граждан, имеющих земельные участки площадью 4 и более соток и занимающихся сельскохозяйственным производством.

**53. СТРУКТУРА ПЛОЩАДЕЙ МНОГОЛЕТНИХ НАСАЖДЕНИЙ ПО КАТЕГОРИЯМ ХОЗЯЙСТВ**

(на 1 июля 2016 года; в процентах от общей площади многолетних насаждений соответствующего вида в хозяйствах всех категорий)

|  | Сельско-хозяйственные организации | в том числе:  |                   |   | Крестьянские (фермерские) хозяйства и индивидуальные предприниматели | Хозяйства населения |
|--|-----------------------------------|---|-------------------|---|--|---------------------|
|  |                                   | сельскохозяйственные организации, не относящиеся к субъектам малого предпринимательства | малые предприятия | подсобные сельскохозяйственные предприятия несельскохозяйственных организаций |  |                     |
| <b>Площади многолетних плодовых насаждений и ягодных культур - всего</b> | <b>60,9</b>                       | <b>40,3</b>   | <b>19,3</b>       | <b>1,2</b>  | <b>8,8</b>   | <b>30,3</b>         |
| из них:  |                                   |   |                   |   |  |                     |
| <b>семечковые культуры - всего</b>                                       | <b>80,8</b>                       | <b>57,4</b>   | <b>21,9</b>       | <b>1,5</b>  | <b>6,4</b>   | <b>12,8</b>         |
| в том числе:   |                                   |   |                   |   |  |                     |
| яблоня   | 86,2                              | 61,2  | 23,5              | 1,5   | 6,7  | 7,1                 |
| груша  | 13,8                              | 10,7  | 2,2               | 0,9   | 3,3  | 82,9                |
| другие семечковые  | 0,9                               | 0,9   | -                 | -   | 9,5  | 89,7                |
| <b>косточковые культуры - всего</b>                                      | <b>49,7</b>                       | <b>31,1</b>   | <b>17,1</b>       | <b>1,4</b>  | <b>17,2</b>  | <b>33,1</b>         |
| в том числе:   |                                   |   |                   |   |  |                     |
| слива  | 63,0                              | 34,7  | 26,0              | 2,2   | 18,6   | 18,4                |
| вишня  | 24,4                              | 16,7  | 7,7               | 0,0   | 1,5  | 74,1                |
| черешня  | 54,6                              | 43,3  | 10,5              | 0,8   | 19,2   | 26,2                |
| абрикос  | 10,1                              | 6,6   | 3,3               | 0,2   | 2,2  | 87,7                |
| персик   | 30,4                              | 27,3  | 1,9               | 1,1   | 22,1   | 47,5                |
| алыча  | 55,8                              | 24,7  | 29,3              | 1,9   | 25,6   | 18,5                |
| другие косточковые   | 46,5                              | 22,3  | 20,2              | 4,0   | 7,5  | 45,9                |
| <b>орехоплодные культуры - всего</b>                                     | <b>55,4</b>                       | <b>18,4</b>   | <b>36,5</b>       | <b>0,5</b>  | <b>4,3</b>   | <b>40,3</b>         |
| в том числе:   |                                   |   |                   |   |  |                     |
| грецкий орех   | 1,8                               | 1,7   | 0,1               | -   | 6,6  | 91,6                |
| фундук   | 67,0                              | 22,0  | 44,3              | 44,3  | 3,7  | 29,3                |
| другие орехоплодные  | 41,7                              | -   | 41,7              | -   | 19,2   | 39,1                |
| <b>субтропические культуры - всего</b>                                   | <b>23,6</b>                       | <b>12,4</b>   | <b>9,6</b>        | <b>1,5</b>  | <b>3,1</b>   | <b>73,3</b>         |
| в том числе:   |                                   |   |                   |   |  |                     |
| инжир  | 3,2                               | 3,2   | -                 | -   | 3,3  | 93,6                |
| хурма  | 37,0                              | 17,7  | 17,9              | 1,3   | 2,9  | 60,1                |
| гранат   | -                                 | -   | -                 | -   | 1,9  | 98,1                |
| фейхоа   | 15,6                              | 13,1  | 2,1               | 0,4   | 2,9  | 81,5                |
| другие субтропические  | 16,6                              | -   | 4,1               | 12,5  | 5,8  | 77,6                |
| <b>цитрусовые культуры - всего</b>                                       | <b>16,6</b>                       | <b>11,8</b>   | <b>-</b>          | <b>4,9</b>  | <b>-</b>   | <b>83,4</b>         |
| в том числе:   |                                   |   |                   |   |  |                     |
| лимон  | 12,1                              | -   | -                 | 12,1  | -  | 87,9                |
| мандарин   | 18,4                              | 14,8  | -                 | 3,6   | -  | 81,6                |
| другие цитрусовые  | -                                 | -   | -                 | -   | -  | 100                 |
| <b>ягодники - всего</b>  | <b>2,6</b>                        | <b>2,0</b>  | <b>0,4</b>        | <b>0,2</b>  | <b>3,8</b>   | <b>93,6</b>         |
| в том числе:   |                                   |   |                   |   |  |                     |
| земляника, клубника  | 2,8                               | 1,9   | 0,5               | 0,4   | 4,8  | 92,4                |
| малина, ежевика  | 0,4                               | 0,3   | 0,1               | -   | 3,1  | 96,5                |
| смородина всех видов   | 0,0                               | -   | 0,0               | -   | 1,3  | 98,7                |
| крыжовник  | 1,0                               | 1,0   | -                 | -   | 1,4  | 97,6                |
| рябина черноплодная  | 24,0                              | -   | 24,0              | -   | 12,0   | 64,0                |
| облепиха   | -                                 | -   | -                 | -   | 11,0   | 89,0                |
| другие ягодники  | 37,9                              | 37,9  | -                 | -   | 0,1  | 62,0                |
| <b>Площади виноградников</b>   | <b>90,5</b>                       | <b>71,7</b>   | <b>17,3</b>       | <b>1,5</b>  | <b>4,7</b>   | <b>4,8</b>          |
| <b>Площади насаждений хмеля</b>  | <b>-</b>                          | <b>-</b>  | <b>-</b>          | <b>-</b>  | <b>-</b>   | <b>100</b>          |
| <b>Площади чайных насаждений</b>   | <b>99,7</b>                       | <b>38,6</b>   | <b>60,9</b>       | <b>0,2</b>  | <b>0,3</b>   | <b>0,0</b>          |
| <b>Питомники и маточные насаждения</b>                                   | <b>69,4</b>                       | <b>42,4</b>   | <b>17,1</b>       | <b>9,9</b>  | <b>30,6</b>  | <b>х</b>            |

**54. СТРУКТУРА ПЛОЩАДЕЙ МНОГОЛЕТНИХ ПЛОДОВЫХ НАСАЖДЕНИЙ И ЯГОДНЫХ КУЛЬТУР  
ПО ВИДАМ В РАЗРЕЗЕ КАТЕГОРИЙ ХОЗЯЙСТВ**

(на 1 июля 2016 года; в процентах от общей площади плодово-ягодных насаждений  
соответствующей категории хозяйств)

|   | Хозяйства<br>всех катего-<br>рий | в том числе:                             |   |                        |
|---|----------------------------------|--|---|------------------------|
|   |                                  | сельскохо-<br>зяйственные<br>организации | крестьянские<br>(фермерские)<br>хозяйства и<br>индивиду-<br>альные пред-<br>приниматели | хозяйства<br>населения |
| <b>Многолетние плодовые насаждения<br/>и ягодные культуры - всего</b> | <b>100</b>                       | <b>100</b>                               | <b>100</b>  | <b>100</b>             |
| <b>семечковые культуры - всего</b>                                    | <b>52,2</b>                      | <b>69,2</b>                              | <b>38,1</b>   | <b>22,0</b>            |
| в том числе:  |                                  |  |   |                        |
| яблоня  | 48,3                             | 68,4                                     | 36,5  | 11,4                   |
| груша   | 3,7                              | 0,8                                      | 1,4   | 10,1                   |
| другие семечковые   | 0,2                              | 0,0                                      | 0,2   | 0,5                    |
| <b>косточковые культуры - всего</b>                                   | <b>26,9</b>                      | <b>22,0</b>                              | <b>52,6</b>   | <b>29,4</b>            |
| в том числе:  |                                  |  |   |                        |
| слива   | 9,5                              | 9,9                                      | 20,2  | 5,8                    |
| вишня   | 3,1                              | 1,2                                      | 0,5   | 7,5                    |
| черешня   | 6,4                              | 5,7                                      | 13,9  | 5,5                    |
| абрикос   | 1,2                              | 0,2                                      | 0,3   | 3,6                    |
| персик  | 2,7                              | 1,3                                      | 6,8   | 4,2                    |
| алыча   | 3,6                              | 3,3                                      | 10,6  | 2,2                    |
| другие косточковые  | 0,4                              | 0,3                                      | 0,3   | 0,6                    |
| <b>орехоплодные культуры - всего</b>                                  | <b>8,4</b>                       | <b>7,6</b>                               | <b>4,1</b>  | <b>11,2</b>            |
| в том числе:  |                                  |  |   |                        |
| грецкий орех  | 1,5                              | 0,0                                      | 1,1   | 4,5                    |
| фундук  | 6,9                              | 7,6                                      | 2,9   | 6,7                    |
| другие орехоплодные   | 0,0                              | 0,0                                      | 0,1   | 0,0                    |
| <b>субтропические культуры - всего</b>                                | <b>1,7</b>                       | <b>0,7</b>                               | <b>0,6</b>  | <b>4,1</b>             |
| в том числе:  |                                  |  |   |                        |
| инжир   | 0,3                              | 0,0                                      | 0,1   | 1,0                    |
| хурма   | 0,8                              | 0,5                                      | 0,3   | 1,7                    |
| гранат  | 0,0                              | -  | 0,0   | 0,1                    |
| фейхоа  | 0,4                              | 0,1                                      | 0,1   | 1,1                    |
| другие субтропические   | 0,1                              | 0,0                                      | 0,1   | 0,3                    |
| <b>цитрусовые культуры - всего</b>                                    | <b>0,1</b>                       | <b>0,0</b>                               | <b>-</b>  | <b>0,2</b>             |
| в том числе:  |                                  |  |   |                        |
| лимон   | 0,0                              | 0,0                                      | -   | 0,0                    |
| мандарин  | 0,0                              | 0,0                                      | -   | 0,1                    |
| другие цитрусовые   | 0,0                              | -  | -   | 0,0                    |
| <b>ягодники - всего</b>   | <b>10,7</b>                      | <b>0,5</b>                               | <b>4,6</b>  | <b>33,1</b>            |
| в том числе:  |                                  |  |   |                        |
| земляника, клубника   | 5,1                              | 0,2                                      | 2,8   | 15,6                   |
| малина, ежевика   | 4,3                              | 0,0                                      | 1,5   | 13,8                   |
| смородина всех видов  | 0,6                              | 0,0                                      | 0,1   | 2,0                    |
| крыжовник   | 0,3                              | 0,0                                      | 0,0   | 0,8                    |
| рябина черноплодная   | 0,1                              | 0,0                                      | 0,1   | 0,1                    |
| облепиха  | 0,1                              | -  | 0,1   | 0,2                    |
| другие ягодники   | 0,3                              | 0,2                                      | 0,0   | 0,6                    |
| <b>Виноградники - всего</b>   | <b>100</b>                       | <b>100</b>                               | <b>100</b>  | <b>x</b>               |
| в том числе:  |                                  |  |   |                        |
| винных сортов   | x                                | 81,7                                     | 26,2  | x                      |
| столово-винных сортов   | x                                | 5,3                                      | 29,4  | x                      |
| столово-кишмишных сортов  | x                                | 0,1                                      | 0,0   | x                      |
| столовых сортов   | x                                | 12,7                                     | 44,4  | x                      |
| других сортов   | x                                | 0,3                                      | -   | x                      |

**55. СТРУКТУРА ПЛОЩАДЕЙ МНОГОЛЕТНИХ ПЛОДОВЫХ НАСАЖДЕНИЙ И ЯГОДНЫХ КУЛЬТУР  
ПО ВИДАМ В РАЗРЕЗЕ ХОЗЯЙСТВ НАСЕЛЕНИЯ**

(на 1 июля 2016 года; в процентах от общей площади плодово-ягодных насаждений соответствующей категории хозяйств)

|  | Личные подсобные и другие индивидуальные хозяйства граждан | в том числе хозяйства: |  | Некоммерческие объединения граждан | в том числе:  |             |
|--|--|------------------------|--|------------------------------------|---------------|-------------|
|  |  | личные подсобные       | граждан, имевших земельные участки для индивидуального жилищного строительства <sup>1)</sup> |                                    | садоводческие | дачные      |
| <b>Площади многолетних плодовых насаждений и ягодных культур - всего</b> | <b>100</b>   | <b>100</b>             | <b>100</b>   | <b>100</b>                         | <b>100</b>    | <b>100</b>  |
| из них:  |  |                        |  |                                    |               |             |
| <b>семечковые культуры - всего</b>                                       | <b>22,1</b>  | <b>22,6</b>            | <b>20,6</b>  | <b>21,8</b>                        | <b>21,7</b>   | <b>27,0</b> |
| в том числе:   |  |                        |  |                                    |               |             |
| яблоня   | 11,7   | 12,1                   | 10,4   | 10,5                               | 10,4          | 13,3        |
| груша  | 9,9  | 10,0                   | 9,6  | 10,7                               | 10,6          | 12,7        |
| другие семечковые  | 0,5  | 0,4                    | 0,6  | 0,7                                | 0,7           | 0,9         |
| <b>косточковые культуры - всего</b>                                      | <b>29,5</b>  | <b>29,1</b>            | <b>30,6</b>  | <b>29,2</b>                        | <b>29,1</b>   | <b>33,6</b> |
| в том числе:   |  |                        |  |                                    |               |             |
| слива  | 5,9  | 5,8                    | 6,1  | 5,3                                | 5,3           | 7,8         |
| вишня  | 7,7  | 7,9                    | 7,3  | 7,0                                | 6,9           | 8,4         |
| черешня  | 5,4  | 5,5                    | 5,3  | 5,7                                | 5,7           | 5,5         |
| абрикос  | 3,7  | 3,9                    | 3,3  | 3,2                                | 3,1           | 4,3         |
| персик   | 4,2  | 3,7                    | 5,5  | 4,4                                | 4,4           | 4,6         |
| алыча  | 2,1  | 2,0                    | 2,5  | 2,5                                | 2,6           | 2,0         |
| другие косточковые   | 0,4  | 0,3                    | 0,6  | 1,1                                | 1,1           | 1,1         |
| <b>орехоплодные культуры - всего</b>                                     | <b>11,5</b>  | <b>10,1</b>            | <b>15,1</b>  | <b>10,1</b>                        | <b>10,2</b>   | <b>8,2</b>  |
| в том числе:   |  |                        |  |                                    |               |             |
| грецкий орех   | 4,8  | 5,0                    | 4,3  | 3,3                                | 3,3           | 5,2         |
| фундук   | 6,6  | 5,1                    | 10,8   | 6,8                                | 6,9           | 3,0         |
| другие орехоплодные  | 0,0  | 0,0                    | 0,0  | 0,0                                | 0,0           | 0,0         |
| <b>субтропические культуры - всего</b>                                   | <b>3,9</b>   | <b>1,8</b>             | <b>9,8</b>   | <b>4,8</b>                         | <b>4,9</b>    | <b>0,6</b>  |
| в том числе:   |  |                        |  |                                    |               |             |
| инжир  | 0,7  | 0,4                    | 1,8  | 1,8                                | 1,8           | 0,6         |
| хурма  | 1,6  | 0,8                    | 4,0  | 1,8                                | 1,8           | -           |
| гранат   | 0,1  | 0,0                    | 0,3  | 0,1                                | 0,1           | -           |
| фейхоа   | 1,1  | 0,4                    | 3,1  | 0,8                                | 0,8           | -           |
| другие субтропические  | 0,3  | 0,1                    | 0,6  | 0,3                                | 0,3           | -           |
| <b>цитрусовые культуры - всего</b>                                       | <b>0,2</b>   | <b>0,0</b>             | <b>0,6</b>   | <b>0,1</b>                         | <b>0,1</b>    | <b>-</b>    |
| в том числе:   |  |                        |  |                                    |               |             |
| лимон  | 0,0  | 0,0                    | 0,1  | 0,0                                | 0,0           | -           |
| мандарин   | 0,1  | 0,0                    | 0,5  | 0,1                                | 0,1           | -           |
| другие цитрусовые  | 0,0  | 0,0                    | 0,0  | 0,0                                | 0,0           | -           |
| <b>ягодники - всего</b>  | <b>32,9</b>  | <b>36,3</b>            | <b>23,2</b>  | <b>33,9</b>                        | <b>34,0</b>   | <b>30,7</b> |
| в том числе:   |  |                        |  |                                    |               |             |
| земляника, клубника  | 16,1   | 18,0                   | 10,7   | 14,0                               | 14,0          | 14,5        |
| малина, ежевика  | 13,8   | 15,3                   | 9,5  | 13,9                               | 13,9          | 11,2        |
| смородина всех видов   | 1,9  | 1,9                    | 1,9  | 2,6                                | 2,6           | 2,0         |
| крыжовник  | 0,7  | 0,7                    | 0,6  | 1,2                                | 1,2           | 0,8         |
| рябина черноплодная  | 0,1  | 0,1                    | 0,1  | 0,3                                | 0,3           | 0,1         |
| облепиха   | 0,1  | 0,1                    | 0,2  | 0,6                                | 0,6           | 0,2         |
| другие ягодники  | 0,3  | 0,3                    | 0,3  | 1,4                                | 1,4           | 1,8         |

<sup>1)</sup> Хозяйства граждан, имеющих земельные участки площадью 4 и более соток и занимающихся сельскохозяйственным производством.



# ПОГОЛОВЬЕ СЕЛЬСКОХОЗЯЙСТВЕННЫХ ЖИВОТНЫХ



**56. ПОГОЛОВЬЕ СЕЛЬСКОХОЗЯЙСТВЕННЫХ ЖИВОТНЫХ В ХОЗЯЙСТВАХ ВСЕХ КАТЕГОРИЙ**  
(на 1 июля 2016 года; голов)

|  | Хозяйства<br>всех<br>категорий | из них:                                  |   |                        |
|--|--------------------------------|--|---|------------------------|
|  |                                | сельскохозяй-<br>ственные<br>организации | крестьянские<br>(фермерские)<br>хозяйства и<br>индивидуаль-<br>ные предпри-<br>ниматели | хозяйства<br>населения |
| <b>Крупный рогатый скот</b>                                | <b>532200</b>                  | <b>351022</b>                            | <b>44932</b>  | <b>136246</b>          |
| <b>Молочный и мясной крупный рогатый скот</b>              | <b>532192</b>                  | <b>351022</b>                            | <b>44932</b>  | <b>136238</b>          |
| в том числе:   |                                |  |   |                        |
| взрослое поголовье   | 240426                         | 151725                                   | 18779   | 69922                  |
| из него коровы   | 212159                         | 135345                                   | 16808   | 60006                  |
| молодняк (кроме телят до 1 года)                           | 155311                         | 105842                                   | 16502   | 32967                  |
| телята (до 1 года)   | 136455                         | 93455                                    | 9651  | 33349                  |
| <b>Молочный крупный рогатый скот</b>                       | <b>479100</b>                  | <b>325080</b>                            | <b>31760</b>  | <b>122260</b>          |
| в том числе:   |                                |  |   |                        |
| взрослое поголовье   | 222931                         | 141901                                   | 15042   | 65988                  |
| из него коровы   | 201554                         | 128180                                   | 14043   | 59331                  |
| молодняк (кроме телят до 1 года)                           | 135425                         | 97885                                    | 9564  | 27976                  |
| из него нетели   | 33378                          | 25780                                    | 2785  | 4813                   |
| телята (до 1 года)   | 120744                         | 85294                                    | 7154  | 28296                  |
| <b>Мясной крупный рогатый скот</b>                         | <b>53092</b>                   | <b>25942</b>                             | <b>13172</b>  | <b>13978</b>           |
| в том числе:   |                                |  |   |                        |
| взрослое поголовье   | 17495                          | 9824                                     | 3737  | 3934                   |
| из него коровы   | 10605                          | 7165                                     | 2765  | 675                    |
| молодняк (кроме телят до 1 года)                           | 19886                          | 7957                                     | 6938  | 4991                   |
| телята (до 1 года)   | 15711                          | 8161                                     | 2497  | 5053                   |
| <b>Волы</b>  | <b>8</b>                       | <b>-</b>                                 | <b>-</b>  | <b>8</b>               |
| Из общего поголовья крупного рогатого скота:               |                                |  |   |                        |
| буйволы  | 6                              | -  | 6   | -                      |
| яки  | -                              | -  | -   | -                      |
| <b>Свиньи</b>  | <b>456265</b>                  | <b>448789</b>                            | <b>5065</b>   | <b>2411</b>            |
| в том числе:   |                                |  |   |                        |
| взрослое поголовье   | 85240                          | 83113                                    | 970   | 1157                   |
| в том числе основного стада                                | х                              | 25795                                    | 967   | х                      |
| из него свиноматки основные                                | 25595                          | 24519                                    | 933   | 143                    |
| молодняк   | 371025                         | 365676                                   | 4095  | 1254                   |
| из него:   |                                |  |   |                        |
| молодняк старше 4 месяцев на откорме                       | 143196                         | 140979                                   | 1142  | 1075                   |
| поросята до 4 месяцев                                      | 223654                         | 220522                                   | 2953  | 179                    |
| <b>Овцы и козы - всего</b>                                 | <b>224960</b>                  | <b>17185</b>                             | <b>48909</b>  | <b>158866</b>          |
| <b>Овцы</b>  | <b>174587</b>                  | <b>17160</b>                             | <b>46929</b>  | <b>110498</b>          |
| в том числе:   |                                |  |   |                        |
| взрослое поголовье   | 110644                         | 9991                                     | 27395   | 73258                  |
| из него овцематки и ярки старше 1 года                     | 79829                          | 7431                                     | 21571   | 50827                  |
| молодняк   | 63943                          | 7169                                     | 19534   | 37240                  |
| из общего поголовья овец:                                  |                                |  |   |                        |
| овцы тонкорунных пород                                     | х                              | 2013                                     | 3060  | х                      |
| овцы полутонкорунных пород                                 | х                              | 2560                                     | 2853  | х                      |
| овцы полугрубошерстных пород                               | х                              | 4352                                     | 11459   | х                      |
| овцы грубошерстных пород<br>(без каракульских и смушковых) | х                              | 8235                                     | 29517   | х                      |
| овцы каракульских и смушковых пород                        | х                              | -  | 40  | х                      |
| <b>Козы</b>  | <b>50373</b>                   | <b>25</b>                                | <b>1980</b>   | <b>48368</b>           |
| в том числе:   |                                |  |   |                        |
| взрослое поголовье   | 31932                          | 20                                       | 1269  | 30643                  |
| из него козоматки и козочки<br>старше 1 года               | 24655                          | 20                                       | 1114  | 23521                  |

ПОГОЛОВЬЕ  
СЕЛЬСКОХОЗЯЙСТВЕННЫХ ЖИВОТНЫХ

|   | Хозяйства<br>всех<br>категорий | из них:                                  |   |                        |
|---|--------------------------------|--|---|------------------------|
|   |                                | сельскохозяй-<br>ственные<br>организации | крестьянские<br>(фермерские)<br>хозяйства и<br>индивидуаль-<br>ные предпри-<br>ниматели | хозяйства<br>населения |
| молодняк                                    | 18441                          | 5  | 711   | 17725                  |
| <b>Птица - всего</b>                        | <b>26717927</b>                | <b>16356598</b>                          | <b>640172</b>   | <b>9721157</b>         |
| <b>Птица сельскохозяйственная - всего</b>   | <b>26435578</b>                | <b>16271690</b>                          | <b>520320</b>   | <b>9643568</b>         |
| в том числе:                                |                                |  |   |                        |
| <b>куры - всего</b>                         | <b>22373639</b>                | <b>16081414</b>                          | <b>426948</b>   | <b>5865277</b>         |
| из них:                                     |                                |  |   |                        |
| куры-несушки                                | 7241667                        | 3124640                                  | 46445   | 4070582                |
| петухи                                      | 413479                         | 53115                                    | 3707  | 356657                 |
| молодняк кур (всех возрастов)               | 14718493                       | 12903659                                 | 376796  | 1438038                |
| <b>куры яичных пород</b>                    | <b>7286936</b>                 | <b>3847254</b>                           | <b>75266</b>  | <b>3364416</b>         |
| из них:                                     |                                |  |   |                        |
| куры-несушки                                | 5085247                        | 2486052                                  | 28327   | 2570868                |
| из них промышленного стада                  | x                              | 1890416                                  | 13300   | x                      |
| петухи                                      | 212445                         | 7807                                     | 1654  | 202984                 |
| молодняк кур (всех возрастов)               | 1989244                        | 1353395                                  | 45285   | 590564                 |
| <b>куры мясных и мясо-яичных пород</b>      | <b>15086703</b>                | <b>12234160</b>                          | <b>351682</b>   | <b>2500861</b>         |
| из них:                                     |                                |  |   |                        |
| куры-несушки                                | 2156420                        | 638588                                   | 18118   | 1499714                |
| петухи                                      | 201034                         | 45308                                    | 2053  | 153673                 |
| молодняк кур (всех возрастов)               | 12729249                       | 11550264                                 | 331511  | 847474                 |
| из них бройлеры                             | 7643801                        | 7009090                                  | 315312  | 319399                 |
| <b>утки</b>                                 | <b>3035027</b>                 | <b>151594</b>                            | <b>54060</b>  | <b>2829373</b>         |
| <b>гуси</b>                                 | <b>757888</b>                  | <b>32256</b>                             | <b>21481</b>  | <b>704151</b>          |
| <b>индейки</b>                              | <b>252804</b>                  | <b>6005</b>                              | <b>17654</b>  | <b>229145</b>          |
| <b>цесарки</b>                              | <b>16220</b>                   | <b>421</b>                               | <b>177</b>  | <b>15622</b>           |
| <b>Прочие виды птицы - всего</b>            | <b>282349</b>                  | <b>84908</b>                             | <b>119852</b>   | <b>77589</b>           |
| перепелки                                   | 276079                         | 80455                                    | 119504  | 76120                  |
| фазаны                                      | 5726                           | 4211                                     | 191   | 1324                   |
| страусы                                     | 544                            | 242                                      | 157   | 145                    |
| <b>Лошади</b>                               | <b>10061</b>                   | <b>3187</b>                              | <b>2216</b>   | <b>4658</b>            |
| в том числе:                                |                                |  |   |                        |
| взрослое поголовье                          | 7354                           | 1810                                     | 1640  | 3904                   |
| из него кобылы                              | 4684                           | 1248                                     | 1068  | 2368                   |
| молодняк                                    | 2707                           | 1377                                     | 576   | 754                    |
| <b>Ослы</b>                                 | <b>178</b>                     | -  | ...   | ...                    |
| <b>Мулы и лошаки</b>                        | -                              | -  | -   | -                      |
| <b>Верблюды</b>                             | <b>9</b>                       | -  | <b>5</b>  | <b>4</b>               |
| в том числе:                                |                                |  |   |                        |
| взрослое поголовье                          | 9                              | -  | ...   | ...                    |
| из него верблюдицы                          | ...                            | -  | ...   | ...                    |
| молодняк (всех возрастов)                   | -                              | -  | -   | -                      |
| <b>Кролики домашние</b>                     | <b>438603</b>                  | <b>9762</b>                              | <b>16831</b>  | <b>412010</b>          |
| <b>Звери пушные (клеточного разведения)</b> |                                |  |   |                        |
| Лисицы                                      | 352                            | -  | -   | 352                    |
| Песцы                                       | 187                            | -  | -   | 187                    |
| Норки                                       | 29864                          | 28375                                    | -   | 1489                   |
| Нутрии                                      | 105841                         | -  | 2409  | 103432                 |
| Соболи                                      | 3399                           | 3143                                     | -   | 256                    |
| Бобры                                       | -                              | -  | -   | -                      |
| Ондатры                                     | 130                            | -  | -   | 130                    |
| Хори  | -                              | -  | -   | -                      |
| <b>Пчелы медоносные (семьи), штук</b>       | <b>125320</b>                  | <b>7777</b>                              | <b>3656</b>   | <b>113887</b>          |

**57. ПОГОЛОВЬЕ СЕЛЬСКОХОЗЯЙСТВЕННЫХ ЖИВОТНЫХ В СЕЛЬСКОХОЗЯЙСТВЕННЫХ ОРГАНИЗАЦИЯХ**  
(на 1 июля 2016 года; голов)

|   | Сельскохозяйственные организации | в том числе:  |                   |  |                  |             | подсобные сельскохозяйственные предприятия несельскохозяйственных организаций |
|---|----------------------------------|---|-------------------|--|------------------|-------------|---|
|   |                                  | сельскохозяйственные организации, не относящиеся к субъектам малого предпринимательства | малые предприятия | из них:                                  |                  |             |   |
|   |                                  |   |                   | малые предприятия (без микропредприятий) | микропредприятия |             |   |
| <b>Крупный рогатый скот</b>                             | <b>351022</b>                    | <b>326410</b>   | <b>24247</b>      | <b>20055</b>                             | <b>4192</b>      | <b>365</b>  |   |
| <b>Молочный и мясной крупный рогатый скот</b>           | <b>351022</b>                    | <b>326410</b>   | <b>24247</b>      | <b>20055</b>                             | <b>4192</b>      | <b>365</b>  |   |
| в том числе:  |                                  |   |                   |  |                  |             |   |
| взрослое поголовье                                      | 151725                           | 141559  | 10014             | 8516                                     | 1498             | 152         |   |
| из него коровы  | 135345                           | 126693  | 8541              | 7482                                     | 1059             | 111         |   |
| молодняк (кроме телят до 1 года)                        | 105842                           | 97775   | 7904              | 6159                                     | 1745             | 163         |   |
| телята (до 1 года)                                      | 93455                            | 87076   | 6329              | 5380                                     | 949              | 50          |   |
| <b>Молочный крупный рогатый скот</b>                    | <b>325080</b>                    | <b>306020</b>   | <b>18747</b>      | <b>15357</b>                             | <b>3390</b>      | <b>313</b>  |   |
| в том числе:  |                                  |   |                   |  |                  |             |   |
| взрослое поголовье                                      | 141901                           | 133443  | 8349              | 7002                                     | 1347             | 109         |   |
| из него коровы  | 128180                           | 121027  | 7057              | 6062                                     | 995              | 96          |   |
| молодняк (кроме телят до 1 года)                        | 97885                            | 92325   | 5406              | 4146                                     | 1260             | 154         |   |
| из него нетели  | 25780                            | 24502   | 1275              | 968                                      | 307              | 3           |   |
| телята (до 1 года)                                      | 85294                            | 80252   | 4992              | 4209                                     | 783              | 50          |   |
| <b>Мясной крупный рогатый скот</b>                      | <b>25942</b>                     | <b>20390</b>  | <b>5500</b>       | <b>4698</b>                              | <b>802</b>       | <b>52</b>   |   |
| в том числе:  |                                  |   |                   |  |                  |             |   |
| взрослое поголовье                                      | 9824                             | 8116  | 1665              | 1514                                     | 151              | 43          |   |
| из него коровы  | 7165                             | 5666  | 1484              | 1420                                     | 64               | 15          |   |
| молодняк (кроме телят до 1 года)                        | 7957                             | 5450  | 2498              | 2013                                     | 485              | 9           |   |
| телята (до 1 года)                                      | 8161                             | 6824  | 1337              | 1171                                     | 166              | -           |   |
| <b>Волы</b>   | -                                | -   | -                 | -  | -                | -           |   |
| Из общего поголовья крупного рогатого скота:            |                                  |   |                   |  |                  |             |   |
| буйволы   | -                                | -   | -                 | -  | -                | -           |   |
| яки   | -                                | -   | -                 | -  | -                | -           |   |
| <b>Свиньи</b>   | <b>448789</b>                    | <b>352204</b>   | <b>95388</b>      | <b>88517</b>                             | <b>6871</b>      | <b>1197</b> |   |
| в том числе:  |                                  |   |                   |  |                  |             |   |
| взрослое поголовье                                      | 83113                            | 70457   | 12656             | 11117                                    | 1539             | -           |   |
| в том числе основного стада                             | 25795                            | 20228   | 5567              | 4960                                     | 607              | -           |   |
| из него свиноматки основные                             | 24519                            | 19226   | 5293              | 4804                                     | 489              | -           |   |
| молодняк  | 365676                           | 281747  | 82732             | 77400                                    | 5332             | 1197        |   |
| из него:  |                                  |   |                   |  |                  |             |   |
| молодняк старше 4 месяцев на откорме                    | 140979                           | 97269   | 42513             | 40100                                    | 2413             | 1197        |   |
| поросята до 4 месяцев                                   | 220522                           | 180893  | 39629             | 36710                                    | 2919             | -           |   |
| <b>Овцы и козы - всего</b>                              | <b>17185</b>                     | <b>11032</b>  | <b>5519</b>       | <b>2053</b>                              | <b>3466</b>      | <b>634</b>  |   |
| <b>Овцы</b>   | <b>17160</b>                     | <b>11032</b>  | <b>5504</b>       | <b>2053</b>                              | <b>3451</b>      | <b>624</b>  |   |
| в том числе:  |                                  |   |                   |  |                  |             |   |
| взрослое поголовье                                      | 9991                             | 5735  | 3866              | 1256                                     | 2610             | 390         |   |
| из него овцематки и ярки                                |                                  |   |                   |  |                  |             |   |
| старше 1 года   | 7431                             | 3954  | 3233              | 902                                      | 2331             | 244         |   |
| молодняк  | 7169                             | 5297  | 1638              | 797                                      | 841              | 234         |   |
| из общего поголовья овец:                               |                                  |   |                   |  |                  |             |   |
| овцы тонкорунных пород                                  | 2013                             | 1685  | -                 | -  | -                | 328         |   |
| овцы полутонкорунных пород                              | 2560                             | 2549  | -                 | -  | -                | 11          |   |
| овцы полугрубошерстных пород                            | 4352                             | 3329  | 1023              | 50                                       | 973              | -           |   |
| овцы грубошерстных пород (без каракульских и смушковых) | 8235                             | 3469  | 4481              | 2003                                     | 2478             | 285         |   |
| овцы каракульских и смушковых пород                     | -                                | -   | -                 | -  | -                | -           |   |

ПОГОЛОВЬЕ  
СЕЛЬСКОХОЗЯЙСТВЕННЫХ ЖИВОТНЫХ

|   | Сельскохозяйственные организации | в том числе:  |                   |  |                  | подсобные сельскохозяйственные предприятия сельскохозяйственных организаций |
|---|----------------------------------|---|-------------------|--|------------------|---|
|   |                                  | сельскохозяйственные организации, не относящиеся к субъектам малого предпринимательства | малые предприятия | из них:                                  |                  |   |
|   |                                  |   |                   | малые предприятия (без микропредприятий) | микропредприятия |   |
| <b>Козы</b>                                 | <b>25</b>                        | -   | <b>15</b>         | -  | <b>15</b>        | <b>10</b>   |
| в том числе:                                |                                  |   |                   |  |                  |   |
| взрослое поголовье                          | 20                               | -   | 15                | -  | 15               | 5   |
| из него козочки и козочки старше 1 года     | 20                               | -   | 15                | -  | 15               | 5   |
| молодняк                                    | 5                                | -   | -                 | -  | -                | 5   |
| <b>Птица - всего</b>                        | <b>16356598</b>                  | <b>15640249</b>   | <b>699763</b>     | <b>370665</b>                            | <b>329098</b>    | <b>16586</b>  |
| <b>Птица сельскохозяйственная - всего</b>   | <b>16271690</b>                  | <b>15636038</b>   | <b>619366</b>     | <b>370423</b>                            | <b>248943</b>    | <b>16286</b>  |
| в том числе:                                |                                  |   |                   |  |                  |   |
| <b>куры - всего</b>                         | <b>16081414</b>                  | <b>15581552</b>   | <b>485135</b>     | <b>317034</b>                            | <b>168101</b>    | <b>14727</b>  |
| из них:                                     |                                  |   |                   |  |                  |   |
| куры-несушки                                | 3124640                          | 3119645   | 2961              | -  | 2961             | 2034  |
| петухи                                      | 53115                            | 52949   | 155               | -  | 155              | 11  |
| молодняк кур (всех возрастов)               | 12903659                         | 12408958  | 482019            | 317034                                   | 12862            | 12682   |
| <b>куры яичных пород</b>                    | <b>3847254</b>                   | <b>3780171</b>  | ...               | ...                                      | <b>66982</b>     | ...   |
| из них:                                     |                                  |   |                   |  |                  |   |
| куры-несушки                                | 2486052                          | 2482998   | ...               | -  | ...              | ...   |
| из них промышленного стада                  | 1890416                          | 1890416   | -                 | -  | -                | -   |
| петухи                                      | 7807                             | 7645  | ...               | -  | ...              | ...   |
| молодняк кур (всех возрастов)               | 1353395                          | 1289528   | ...               | ...                                      | ...              | -   |
| <b>куры мясных и мясо-яичных пород</b>      | <b>12234160</b>                  | <b>11801381</b>   | <b>418152</b>     | <b>317033</b>                            | <b>101119</b>    | <b>14627</b>  |
| из них:                                     |                                  |   |                   |  |                  |   |
| куры-несушки                                | 638588                           | 636647  | -                 | -  | -                | 1941  |
| петухи                                      | 45308                            | 45304   | -                 | -  | -                | 4   |
| молодняк кур (всех возрастов)               | 11550264                         | 11119430  | 418152            | 317033                                   | 101119           | 12682   |
| из них бройлеры                             | 7009090                          | 6578538   | 418152            | 317033                                   | 101119           | 12400   |
| <b>утки</b>                                 | <b>151594</b>                    | <b>54377</b>  | <b>97001</b>      | <b>53389</b>                             | <b>43612</b>     | <b>216</b>  |
| <b>гуси</b>                                 | <b>32256</b>                     | <b>61</b>   | <b>32152</b>      | -  | <b>32152</b>     | <b>43</b>   |
| <b>индейки</b>                              | <b>6005</b>                      | <b>48</b>   | <b>4757</b>       | -  | <b>4757</b>      | <b>1200</b>   |
| <b>цесарки</b>                              | <b>421</b>                       | -   | <b>321</b>        | -  | <b>321</b>       | <b>100</b>  |
| <b>Прочие виды птицы - всего</b>            | <b>84908</b>                     | <b>4211</b>   | <b>80397</b>      | <b>242</b>                               | <b>80155</b>     | <b>300</b>  |
| перепелки                                   | 80455                            | -   | 80155             | -  | 80155            | 300   |
| фазаны                                      | 4211                             | 4211  | -                 | -  | -                | -   |
| страусы                                     | 242                              | -   | 242               | 242                                      | -                | -   |
| <b>Лошади</b>                               | <b>3187</b>                      | <b>1903</b>   | <b>1284</b>       | <b>202</b>                               | <b>1082</b>      | -   |
| в том числе:                                |                                  |   |                   |  |                  |   |
| взрослое поголовье                          | 1810                             | 1028  | 782               | 96                                       | 686              | -   |
| из него кобылы                              | 1248                             | 627   | 621               | 75                                       | 546              | -   |
| молодняк                                    | 1377                             | 875   | 502               | 106                                      | 396              | -   |
| <b>Ослы</b>                                 | -                                | -   | -                 | -  | -                | -   |
| <b>Мулы и лошаки</b>                        | -                                | -   | -                 | -  | -                | -   |
| <b>Кролики домашние</b>                     | <b>9762</b>                      | <b>1982</b>   | <b>7110</b>       | -  | <b>7110</b>      | <b>670</b>  |
| <b>Звери пушные (клеточного разведения)</b> |                                  |   |                   |  |                  |   |
| Лисицы                                      | -                                | -   | -                 | -  | -                | -   |
| Песцы                                       | -                                | -   | -                 | -  | -                | -   |
| Норки                                       | 28375                            | 28375   | -                 | -  | -                | -   |
| Нутрии                                      | -                                | -   | -                 | -  | -                | -   |
| Соболи                                      | 3143                             | 3143  | -                 | -  | -                | -   |
| Бобры                                       | -                                | -   | -                 | -  | -                | -   |
| Ондатры                                     | -                                | -   | -                 | -  | -                | -   |
| Хори  | -                                | -   | -                 | -  | -                | -   |
| <b>Пчелы медоносные (семьи), штук</b>       | <b>7777</b>                      | <b>5975</b>   | <b>1752</b>       | <b>1412</b>                              | <b>340</b>       | <b>50</b>   |

**58. ПОГОЛОВЬЕ СЕЛЬСКОХОЗЯЙСТВЕННЫХ ЖИВОТНЫХ В КРЕСТЬЯНСКИХ (ФЕРМЕРСКИХ) ХОЗЯЙСТВАХ  
И У ИНДИВИДУАЛЬНЫХ ПРЕДПРИНИМАТЕЛЕЙ**

(на 1 июля 2016 года; голов)

|  | Крестьянские<br>(фермерские)<br>хозяйства<br>и индивидуаль-<br>ные предприни-<br>матели | в том числе:                              |                       |  |              | индивиду-<br>альные<br>предприни-<br>матели |
|--|---|---|-----------------------|--|--------------|---|
|  |   | крестьянские<br>(фермерские)<br>хозяйства | из них:               |  |              |   |
|  |   |   | юридиче-<br>ские лица | главы кре-<br>стьянских<br>(фермер-<br>ских)<br>хозяйств |              |   |
| <b>Крупный рогатый скот</b>                                | <b>44932</b>  | <b>28578</b>                              | <b>1573</b>           | <b>27005</b>   | <b>16354</b> |   |
| <b>Молочный и мясной крупный<br/>рогатый скот</b>          | <b>44932</b>  | <b>28578</b>                              | <b>1573</b>           | <b>27005</b>   | <b>16354</b> |   |
| в том числе:   |   |   |                       |  |              |   |
| взрослое поголовье   | 18779   | 11546                                     | 564                   | 10982  | 7233         |   |
| из него коровы   | 16808   | 10235                                     | 217                   | 10018  | 6573         |   |
| молодняк (кроме телят до 1 года)                           | 16502   | 10798                                     | 822                   | 9976   | 5704         |   |
| телята (до 1 года)   | 9651  | 6234                                      | 187                   | 6047   | 3417         |   |
| <b>Молочный крупный рогатый скот</b>                       | <b>31760</b>  | <b>19325</b>                              | <b>386</b>            | <b>18939</b>   | <b>12435</b> |   |
| в том числе:   |   |   |                       |  |              |   |
| взрослое поголовье   | 15042   | 8852                                      | 113                   | 8739   | 6190         |   |
| из него коровы   | 14043   | 8352                                      | 112                   | 8240   | 5691         |   |
| молодняк (кроме телят до 1 года)                           | 9564  | 5971                                      | 168                   | 5803   | 3593         |   |
| из него нетели   | 2785  | 1789                                      | -                     | 1789   | 996          |   |
| телята (до 1 года)   | 7154  | 4502                                      | 105                   | 4397   | 2652         |   |
| <b>Мясной крупный рогатый скот</b>                         | <b>13172</b>  | <b>9253</b>                               | <b>1187</b>           | <b>8066</b>  | <b>3919</b>  |   |
| в том числе:   |   |   |                       |  |              |   |
| взрослое поголовье   | 3737  | 2694                                      | 451                   | 2243   | 1043         |   |
| из него коровы   | 2765  | 1883                                      | 105                   | 1778   | 882          |   |
| молодняк (кроме телят до 1 года)                           | 6938  | 4827                                      | 654                   | 4173   | 2111         |   |
| телята (до 1 года)   | 2497  | 1732                                      | 82                    | 1650   | 765          |   |
| <b>Волы</b>  | -   | -   | -                     | -  | -            |   |
| Из общего поголовья крупного<br>рогатого скота:            |   |   |                       |  |              |   |
| буйволы  | 6   | 6   | -                     | 6  | -            |   |
| яки  | -   | -   | -                     | -  | -            |   |
| <b>Свиньи</b>  | <b>5065</b>   | <b>4227</b>                               | <b>229</b>            | <b>3998</b>  | <b>838</b>   |   |
| в том числе:   |   |   |                       |  |              |   |
| взрослое поголовье   | 970   | 826                                       | 47                    | 779  | 144          |   |
| в том числе основного стада                                | 967   | 823                                       | 44                    | 779  | 144          |   |
| из него свиноматки основные                                | 933   | 806                                       | 44                    | 762  | 127          |   |
| молодняк   | 4095  | 3401                                      | 182                   | 3219   | 694          |   |
| из него:   |   |   |                       |  |              |   |
| молодняк старше 4 месяцев<br>на откорме                    | 1142  | 762                                       | 90                    | 672  | 380          |   |
| поросята до 4 месяцев                                      | 2953  | 2639                                      | 92                    | 2547   | 314          |   |
| <b>Овцы и козы - всего</b>                                 | <b>48909</b>  | <b>36449</b>                              | <b>2940</b>           | <b>33509</b>   | <b>12460</b> |   |
| <b>Овцы</b>  | <b>46929</b>  | <b>35453</b>                              | <b>2893</b>           | <b>32560</b>   | <b>11476</b> |   |
| в том числе:   |   |   |                       |  |              |   |
| взрослое поголовье   | 27395   | 20488                                     | 1831                  | 18657  | 6907         |   |
| из него овцематки и ярки старше<br>1 года                  | 21571   | 15810                                     | 987                   | 14823  | 5761         |   |
| молодняк   | 19534   | 14965                                     | 1062                  | 13903  | 4569         |   |
| из общего поголовья овец:                                  |   |   |                       |  |              |   |
| овцы тонкорунных пород                                     | 3060  | 2450                                      | 270                   | 2180   | 610          |   |
| овцы полутонкорунных пород                                 | 2853  | 2395                                      | 1021                  | 1374   | 458          |   |
| овцы полугрубошерстных пород                               | 11459   | 9662                                      | 673                   | 8989   | 1797         |   |
| овцы грубошерстных пород<br>(без каракульских и смушковых) | 29517   | 20906                                     | 929                   | 19977  | 8611         |   |
| овцы каракульских и смушковых<br>пород                     | 40  | 40  | -                     | 40   | -            |   |

ПОГОЛОВЬЕ  
СЕЛЬСКОХОЗЯЙСТВЕННЫХ ЖИВОТНЫХ

|   | Крестьянские<br>(фермерские)<br>хозяйства<br>и индивидуальные<br>предприни-<br>матели | в том числе:                              |                       |  |   |
|---|---|---|-----------------------|--|---|
|   |   | крестьянские<br>(фермерские)<br>хозяйства | из них:               |  | индивиду-<br>альные<br>предприни-<br>матели |
|   |   |   | юридиче-<br>ские лица | главы кре-<br>стьянских<br>(фермер-<br>ских)<br>хозяйств |   |
| <b>Козы</b>                                     | <b>1980</b>   | <b>996</b>                                | <b>47</b>             | <b>949</b>   | <b>984</b>                                  |
| в том числе:                                    |   |   |                       |  |   |
| взрослое поголовье                              | 1269  | 623                                       | 15                    | 608  | 646   |
| из него козوماتки и козочки<br>старше 1 года    | 1114  | 561                                       | 13                    | 548  | 553   |
| молодняк  | 711   | 373                                       | 32                    | 341  | 338   |
| <b>Птица - всего</b>                            | <b>640172</b>   | <b>413388</b>                             | <b>6342</b>           | <b>407046</b>  | <b>226784</b>                               |
| <b>Птица сельскохозяйственная -<br/>всего</b>   | <b>520320</b>   | <b>296515</b>                             | <b>5742</b>           | <b>290773</b>  | <b>223805</b>                               |
| в том числе:                                    |   |   |                       |  |   |
| <b>куры - всего</b>                             | <b>426948</b>   | <b>249716</b>                             | <b>312</b>            | <b>249404</b>  | <b>177232</b>                               |
| из них:   |   |   |                       |  |   |
| куры-несушки                                    | 46445   | 26629                                     | 102                   | 26527  | 19816                                       |
| петухи  | 3707  | 991                                       | 10                    | 981  | 2716  |
| молодняк кур (всех возрастов)                   | 376796  | 222096                                    | 200                   | 221896   | 154700                                      |
| <b>куры яичных пород</b>                        | <b>75266</b>  | <b>58914</b>                              | <b>30</b>             | <b>58884</b>   | <b>16352</b>                                |
| из них:   |   |   |                       |  |   |
| куры-несушки                                    | 28327   | 18287                                     | 30                    | 18257  | 10040                                       |
| из них промышленного стада                      | 13300   | 12500                                     | -                     | 12500  | 800   |
| петухи  | 1654  | 361                                       | -                     | 361  | 1293  |
| молодняк кур (всех возрастов)                   | 45285   | 40266                                     | -                     | 40266  | 5019  |
| <b>куры мясных и мясо-яичных<br/>пород</b>      | <b>351682</b>   | <b>190802</b>                             | <b>282</b>            | <b>190520</b>  | <b>160880</b>                               |
| из них:   |   |   |                       |  |   |
| куры-несушки                                    | 18118   | 8342                                      | 72                    | 8270   | 9776  |
| петухи  | 2053  | 630                                       | 10                    | 620  | 1423  |
| молодняк кур (всех возрастов)                   | 331511  | 181830                                    | 200                   | 181630   | 149681                                      |
| из них бройлеры                                 | 315312  | 176349                                    | 200                   | 176149   | 138963                                      |
| <b>утки</b>                                     | <b>54060</b>  | <b>19062</b>                              | <b>500</b>            | <b>18562</b>   | <b>34998</b>                                |
| <b>гуси</b>                                     | <b>21481</b>  | <b>14528</b>                              | <b>3830</b>           | <b>10698</b>   | <b>6953</b>                                 |
| <b>индейки</b>                                  | <b>17654</b>  | <b>13134</b>                              | <b>1100</b>           | <b>12034</b>   | <b>4520</b>                                 |
| <b>цесарки</b>                                  | <b>177</b>  | <b>75</b>                                 | <b>-</b>              | <b>75</b>  | <b>102</b>                                  |
| <b>Прочие виды птицы - всего</b>                | <b>119852</b>   | <b>116873</b>                             | <b>600</b>            | <b>116273</b>  | <b>2979</b>                                 |
| перепелки                                       | 119504  | 116744                                    | 600                   | 116144   | 2760  |
| фазаны  | 191   | ...                                       | -                     | ...  | ...   |
| страусы   | 157   | 127                                       | -                     | 127  | 30  |
| <b>Лошади</b>                                   | <b>2216</b>   | <b>1654</b>                               | <b>61</b>             | <b>1593</b>  | <b>562</b>                                  |
| в том числе:                                    |   |   |                       |  |   |
| взрослое поголовье                              | 1640  | 1192                                      | 34                    | 1158   | 448   |
| из него кобылы                                  | 1068  | 730                                       | 21                    | 709  | 338   |
| молодняк  | 576   | 462                                       | 27                    | 435  | 114   |
| <b>Ослы</b>                                     | <b>...</b>  | <b>21</b>                                 | <b>-</b>              | <b>21</b>  | <b>...</b>                                  |
| <b>Мулы и лошаки</b>                            | <b>-</b>  | <b>-</b>                                  | <b>-</b>              | <b>-</b>   | <b>-</b>                                    |
| <b>Кролики домашние</b>                         | <b>16831</b>  | <b>15363</b>                              | <b>100</b>            | <b>15263</b>   | <b>1468</b>                                 |
| <b>Звери пушные<br/>(клеточного разведения)</b> |   |   |                       |  |   |
| Лисицы  | -   | -   | -                     | -  | -   |
| Песцы   | -   | -   | -                     | -  | -   |
| Норки   | -   | -   | -                     | -  | -   |
| Нутрии  | 2409  | 2256                                      | -                     | 2256   | 153   |
| Соболи  | -   | -   | -                     | -  | -   |
| Бобры   | -   | -   | -                     | -  | -   |
| Ондатры   | -   | -   | -                     | -  | -   |
| Хори  | -   | -   | -                     | -  | -   |
| <b>Пчелы медоносные (семьи), штук</b>           | <b>3656</b>   | <b>2806</b>                               | <b>391</b>            | <b>2415</b>  | <b>850</b>                                  |

**59. ПОГОЛОВЬЕ СЕЛЬСКОХОЗЯЙСТВЕННЫХ ЖИВОТНЫХ В ХОЗЯЙСТВАХ НАСЕЛЕНИЯ**  
(на 1 июля 2016 года; голов)

|   | Хозяйства населения | в том числе:   |                  |  |                                    |               |        |
|---|---------------------|--|------------------|--|------------------------------------|---------------|--------|
|   |                     | личные подсобные и другие индивидуальные хозяйства граждан | из них хозяйства |  | некоммерческие объединения граждан | из них:       |        |
|   |                     |  | личные подсобные | граждан, имеющих земельные участки для индивидуального жилищного строительства <sup>1)</sup> |                                    | садоводческие | дачные |
| <b>Крупный рогатый скот</b>                   | <b>136246</b>       | <b>136209</b>  | <b>125875</b>    | <b>10334</b>   | <b>37</b>                          | <b>37</b>     | -      |
| <b>Молочный и мясной крупный рогатый скот</b> | <b>136238</b>       | <b>136201</b>  | <b>125867</b>    | <b>10334</b>   | <b>37</b>                          | <b>37</b>     | -      |
| в том числе:                                  |                     |  |                  |  |                                    |               |        |
| взрослое поголовье                            | 69922               | 69891  | 63549            | 6342   | 31                                 | 31            | -      |
| из него коровы                                | 60006               | 59975  | 54298            | 5677   | 31                                 | 31            | -      |
| молодняк (кроме телят до 1 года)              | 32967               | 32962  | 30798            | 2164   | 5                                  | 5             | -      |
| телята (до 1 года)                            | 33349               | ...  | 31520            | ...  | ...                                | ...           | -      |
| <b>Молочный крупный рогатый скот</b>          | <b>122260</b>       | <b>122223</b>  | <b>112214</b>    | <b>10009</b>   | <b>37</b>                          | <b>37</b>     | -      |
| в том числе:                                  |                     |  |                  |  |                                    |               |        |
| взрослое поголовье                            | 65988               | 65957  | 59788            | 6169   | 31                                 | 31            | -      |
| из него коровы                                | 59331               | 59300  | 53682            | 5618   | 31                                 | 31            | -      |
| молодняк (кроме телят до 1 года)              | 27976               | 27971  | 25903            | 2068   | 5                                  | 5             | -      |
| из него нетели                                | 4813                | 4813   | 4336             | 477  | -                                  | -             | -      |
| телята (до 1 года)                            | 28296               | ...  | 26523            | ...  | ...                                | ...           | -      |
| <b>Мясной крупный рогатый скот</b>            | <b>13978</b>        | <b>13978</b>   | <b>13653</b>     | <b>325</b>   | -                                  | -             | -      |
| в том числе:                                  |                     |  |                  |  |                                    |               |        |
| взрослое поголовье                            | 3934                | 3934   | 3761             | 173  | -                                  | -             | -      |
| из него коровы                                | 675                 | 675  | 616              | 59   | -                                  | -             | -      |
| молодняк (кроме телят до 1 года)              | 4991                | 4991   | 4895             | 96   | -                                  | -             | -      |
| телята (до 1 года)                            | 5053                | 5053   | 4997             | 56   | -                                  | -             | -      |
| <b>Волы</b>                                   | <b>8</b>            | <b>8</b>   | <b>8</b>         | -  | -                                  | -             | -      |
| Из общего поголовья крупного рогатого скота:  |                     |  |                  |  |                                    |               |        |
| буйволы                                       | -                   | -  | -                | -  | -                                  | -             | -      |
| яки   | -                   | -  | -                | -  | -                                  | -             | -      |
| <b>Свиньи</b>                                 | <b>2411</b>         | <b>2402</b>  | <b>2327</b>      | <b>75</b>  | <b>9</b>                           | <b>9</b>      | -      |
| в том числе:                                  |                     |  |                  |  |                                    |               |        |
| взрослое поголовье                            | 1157                | 1157   | 1140             | 17   | -                                  | -             | -      |
| из него свиноматки                            |                     |  |                  |  |                                    |               |        |
| основные                                      | 143                 | 143  | 140              | 3  | -                                  | -             | -      |
| молодняк                                      | 1254                | 1245   | 1187             | 58   | 9                                  | 9             | -      |
| из него:                                      |                     |  |                  |  |                                    |               |        |
| молодняк старше 4 месяцев на откорме          | 1075                | 1066   | 1026             | 40   | 9                                  | 9             | -      |
| поросята до 4 месяцев                         | 179                 | 179  | 161              | 18   | -                                  | -             | -      |
| <b>Овцы и козы - всего</b>                    | <b>158866</b>       | <b>158506</b>  | <b>145538</b>    | <b>12968</b>   | <b>360</b>                         | ...           | ...    |
| <b>Овцы</b>                                   | <b>110498</b>       | <b>110488</b>  | <b>103287</b>    | <b>7201</b>  | <b>10</b>                          | <b>10</b>     | -      |
| в том числе:                                  |                     |  |                  |  |                                    |               |        |
| взрослое поголовье                            | 73258               | 73250  | 68267            | 4983   | 8                                  | 8             | -      |
| из него овцематки и ярки старше 1 года        | 50827               | 50823  | 47129            | 3694   | ...                                | ...           | -      |
| молодняк                                      | 37240               | 37238  | 35020            | 2218   | ...                                | ...           | -      |
| <b>Козы</b>                                   | <b>48368</b>        | <b>48018</b>   | <b>42251</b>     | <b>5767</b>  | <b>350</b>                         | ...           | ...    |
| в том числе:                                  |                     |  |                  |  |                                    |               |        |
| взрослое поголовье                            | 30643               | 30378  | 26308            | 4070   | 265                                | ...           | ...    |
| из него козomatки и козочки старше 1 года     | 23521               | 23278  | 20462            | 2816   | 243                                | ...           | ...    |
| молодняк                                      | 17725               | 17640  | 15943            | 1697   | 85                                 | 85            | -      |



ПОГОЛОВЬЕ  
СЕЛЬСКОХОЗЯЙСТВЕННЫХ ЖИВОТНЫХ

|   | Хозяйства населения | В том числе:   |                  |  |                                    |               |            |
|---|---------------------|--|------------------|--|------------------------------------|---------------|------------|
|   |                     | личные подсобные и другие индивидуальные хозяйства граждан | из них хозяйства |  | некоммерческие объединения граждан | из них:       |            |
|   |                     |  | личные подсобные | граждан, имеющих земельные участки для индивидуального жилищного строительства <sup>1)</sup> |                                    | садоводческие | дачные     |
| <b>Птица - всего</b>                        | <b>9721157</b>      | <b>9704860</b>   | <b>8675521</b>   | <b>1029339</b>   | <b>16297</b>                       | <b>15985</b>  | <b>312</b> |
| <b>Птица сельскохозяйственная - всего</b>   | <b>9643568</b>      | <b>9627449</b>   | <b>8616369</b>   | <b>1011080</b>   | <b>16119</b>                       | <b>15807</b>  | <b>312</b> |
| в том числе:                                |                     |  |                  |  |                                    |               |            |
| <b>куры - всего</b>                         | <b>5865277</b>      | <b>5853992</b>   | <b>5163559</b>   | <b>690433</b>  | <b>11285</b>                       | <b>11039</b>  | <b>246</b> |
| из них:                                     |                     |  |                  |  |                                    |               |            |
| куры-несушки                                | 4070582             | 4060808  | 3598737          | 462071   | 9774                               | 9596          | 178        |
| петухи                                      | 356657              | 356086   | 308512           | 47574  | 571                                | 551           | 20         |
| молодняк кур (всех возрастов)               | 1438038             | 1437098  | 1256310          | 180788   | 940                                | 892           | 48         |
| <b>куры яичных пород</b>                    | <b>3364416</b>      | <b>3357407</b>   | <b>2984562</b>   | <b>372845</b>  | <b>7009</b>                        | <b>6983</b>   | <b>26</b>  |
| из них:                                     |                     |  |                  |  |                                    |               |            |
| куры-несушки                                | 2570868             | 2564584  | 2282353          | 282231   | 6284                               | 6260          | 24         |
| петухи                                      | 202984              | 202622   | 175632           | 26990  | 362                                | ...           | ...        |
| молодняк кур (всех возрастов)               | 590564              | 590201   | 526577           | 63624  | 363                                | 363           | -          |
| <b>куры мясных и мясо-яичных пород</b>      | <b>2500861</b>      | <b>2496585</b>   | <b>2178997</b>   | <b>317588</b>  | <b>4276</b>                        | <b>4056</b>   | <b>220</b> |
| из них:                                     |                     |  |                  |  |                                    |               |            |
| куры-несушки                                | 1499714             | 1496224  | 1316384          | 179840   | 3490                               | 3336          | 154        |
| петухи                                      | 153673              | 153464   | 132880           | 20584  | 209                                | 191           | 18         |
| молодняк кур (всех возрастов)               | 847474              | 846897   | 729733           | 117164   | 577                                | 529           | 48         |
| из них бройлеры                             | 319399              | 319154   | 259503           | 59651  | 245                                | 225           | 20         |
| <b>утки</b>                                 | <b>2829373</b>      | <b>2826029</b>   | <b>2601733</b>   | <b>224296</b>  | <b>3344</b>                        | <b>3291</b>   | <b>53</b>  |
| <b>гуси</b>                                 | <b>704151</b>       | <b>703004</b>  | <b>633229</b>    | <b>69775</b>   | <b>1147</b>                        | <b>1134</b>   | <b>13</b>  |
| <b>индейки</b>                              | <b>229145</b>       | <b>228835</b>  | <b>206206</b>    | <b>22629</b>   | <b>310</b>                         | <b>310</b>    | <b>-</b>   |
| <b>цесарки</b>                              | <b>15622</b>        | <b>15589</b>   | <b>11642</b>     | <b>3947</b>  | <b>33</b>                          | <b>33</b>     | <b>-</b>   |
| <b>Прочие виды птицы - всего</b>            | <b>77589</b>        | <b>77411</b>   | <b>59152</b>     | <b>18259</b>   | <b>178</b>                         | <b>178</b>    | <b>-</b>   |
| перепелки                                   | 76120               | 75952  | 57987            | 17965  | 168                                | 168           | -          |
| фазаны                                      | 1324                | 1314   | 1035             | 279  | 10                                 | 10            | -          |
| страусы                                     | 145                 | 145  | 130              | 15   | -                                  | -             | -          |
| <b>Лошади</b>                               | <b>4658</b>         | <b>4645</b>  | <b>4166</b>      | <b>479</b>   | <b>13</b>                          | <b>13</b>     | <b>-</b>   |
| в том числе:                                |                     |  |                  |  |                                    |               |            |
| взрослое поголовье                          | 3904                | 3894   | 3501             | 393  | 10                                 | 10            | -          |
| из него кобылы                              | 2368                | 2364   | 2174             | 190  | 4                                  | 4             | -          |
| молодняк                                    | 754                 | 751  | 665              | 86   | 3                                  | 3             | -          |
| <b>Ослы</b>                                 | <b>...</b>          | <b>151</b>   | <b>134</b>       | <b>17</b>  | <b>...</b>                         | <b>...</b>    | <b>-</b>   |
| <b>Мулы и лошаки</b>                        | <b>-</b>            | <b>-</b>   | <b>-</b>         | <b>-</b>   | <b>-</b>                           | <b>-</b>      | <b>-</b>   |
| <b>Верблюды</b>                             | <b>4</b>            | <b>4</b>   | <b>...</b>       | <b>...</b>   | <b>-</b>                           | <b>-</b>      | <b>-</b>   |
| в том числе:                                |                     |  |                  |  |                                    |               |            |
| взрослое поголовье                          | 4                   | 4  | ...              | ...  | -                                  | -             | -          |
| из него верблюдицы                          | ...                 | ...  | ...              | -  | -                                  | -             | -          |
| молодняк (всех возрастов)                   | -                   | -  | -                | -  | -                                  | -             | -          |
| <b>Кролики домашние</b>                     | <b>412010</b>       | <b>410882</b>  | <b>363268</b>    | <b>47614</b>   | <b>1128</b>                        | <b>1109</b>   | <b>19</b>  |
| <b>Звери пушные (клеточного разведения)</b> |                     |  |                  |  |                                    |               |            |
| Лисицы                                      | 352                 | 352  | 340              | 12   | -                                  | -             | -          |
| Песцы                                       | 187                 | 187  | 187              | -  | -                                  | -             | -          |
| Норки                                       | 1489                | 1489   | 1489             | -  | -                                  | -             | -          |
| Нутрии                                      | 103432              | 103209   | 91521            | 11688  | 223                                | 223           | -          |
| Соболи                                      | 256                 | 256  | 256              | -  | -                                  | -             | -          |
| Бобры                                       | -                   | -  | -                | -  | -                                  | -             | -          |
| Ондатры                                     | 130                 | 130  | 79               | 51   | -                                  | -             | -          |
| Хори  | -                   | -  | -                | -  | -                                  | -             | -          |
| <b>Пчелы медоносные (семьи), штук</b>       | <b>113887</b>       | <b>113409</b>  | <b>94139</b>     | <b>19270</b>   | <b>478</b>                         | <b>478</b>    | <b>-</b>   |

<sup>1)</sup> Хозяйства граждан, имеющих земельные участки площадью 4 и более соток и занимающихся сельскохозяйственным производством.



**60. СТРУКТУРА ПОГОЛОВЬЯ СЕЛЬСКОХОЗЯЙСТВЕННЫХ ЖИВОТНЫХ ПО КАТЕГОРИЯМ ХОЗЯЙСТВ**  
(на 1 июля 2016 года; в процентах от поголовья сельскохозяйственных животных в хозяйствах всех категорий)

|   | Сельско-<br>хозяйст-<br>венные<br>организа-<br>ции | в том числе:  |                      |  | Крестьян-<br>ские<br>(фермер-<br>ские) хо-<br>зяйства и<br>индиви-<br>дуальные<br>предпри-<br>ниматели | Хозяйства<br>наसेле-<br>ния |
|---|--|---|----------------------|--|--|-----------------------------|
|   |  | сельскохо-<br>зяйственные<br>организации,<br>не относя-<br>щиеся к<br>субъектам<br>малого<br>предприни-<br>мательства | малые<br>предприятия | подсобные<br>сельскохо-<br>зяйственные<br>предприятия<br>несельско-<br>хозяйствен-<br>ных органи-<br>заций |  |                             |
| <b>Крупный рогатый скот</b>                   | <b>66,0</b>  | <b>61,3</b>   | <b>4,6</b>           | <b>0,1</b>   | <b>8,4</b>   | <b>25,6</b>                 |
| <b>Молочный и мясной крупный рогатый скот</b> | <b>66,0</b>  | <b>61,3</b>   | <b>4,6</b>           | <b>0,1</b>   | <b>8,4</b>   | <b>25,6</b>                 |
| в том числе:                                  |  |   |                      |  |  |                             |
| взрослое поголовье                            | 63,1   | 58,9  | 4,2                  | 0,1  | 7,8  | 29,1                        |
| из него коровы                                | 63,8   | 59,7  | 4,0                  | 0,1  | 7,9  | 28,3                        |
| молодняк (кроме телят до 1 года)              | 68,1   | 63,0  | 5,1                  | 0,1  | 10,6   | 21,2                        |
| телята (до 1 года)                            | 68,5   | 63,8  | 4,6                  | 0,0  | 7,1  | 24,4                        |
| <b>Молочный крупный рогатый скот</b>          | <b>67,9</b>  | <b>63,9</b>   | <b>3,9</b>           | <b>0,1</b>   | <b>6,6</b>   | <b>25,5</b>                 |
| в том числе:                                  |  |   |                      |  |  |                             |
| взрослое поголовье                            | 63,7   | 59,9  | 3,7                  | 0,0  | 6,7  | 29,6                        |
| из него коровы                                | 63,6   | 60,0  | 3,5                  | 0,0  | 7,0  | 29,4                        |
| молодняк (кроме телят до 1 года)              | 72,3   | 68,2  | 4,0                  | 0,1  | 7,1  | 20,7                        |
| из него нетели                                | 77,2   | 73,4  | 3,8                  | 0,0  | 8,3  | 14,4                        |
| телята (до 1 года)                            | 70,6   | 66,5  | 4,1                  | 0,0  | 5,9  | 23,4                        |
| <b>Мясной крупный рогатый скот</b>            | <b>48,9</b>  | <b>38,4</b>   | <b>10,4</b>          | <b>0,1</b>   | <b>24,8</b>  | <b>26,3</b>                 |
| в том числе:                                  |  |   |                      |  |  |                             |
| взрослое поголовье                            | 56,2   | 46,4  | 9,5                  | 0,2  | 21,4   | 22,5                        |
| из него коровы                                | 67,6   | 53,4  | 14,0                 | 0,1  | 26,1   | 6,4                         |
| молодняк (кроме телят до 1 года)              | 40,0   | 27,4  | 12,6                 | 0,0  | 34,9   | 25,1                        |
| телята (до 1 года)                            | 51,9   | 43,4  | 8,5                  | -  | 15,9   | 32,2                        |
| <b>Волы</b>                                   | <b>-</b>   | <b>-</b>  | <b>-</b>             | <b>-</b>   | <b>-</b>   | <b>100</b>                  |
| Из общего поголовья крупного рогатого скота:  |  |   |                      |  |  |                             |
| буйволы                                       | -  | -   | -                    | -  | 100  | -                           |
| яки   | -  | -   | -                    | -  | -  | -                           |
| <b>Свиньи</b>                                 | <b>98,4</b>  | <b>77,2</b>   | <b>20,9</b>          | <b>0,3</b>   | <b>1,1</b>   | <b>0,5</b>                  |
| в том числе:                                  |  |   |                      |  |  |                             |
| взрослое поголовье                            | 97,5   | 82,7  | 14,8                 | -  | 1,1  | 1,4                         |
| из него свиноматки основные                   | 95,8   | 75,1  | 20,7                 | -  | 3,6  | 0,6                         |
| молодняк                                      | 98,6   | 75,9  | 22,3                 | 0,3  | 1,1  | 0,3                         |
| из него:                                      |  |   |                      |  |  |                             |
| молодняк старше 4 месяцев на откорме          | 98,5   | 67,9  | 29,7                 | 0,8  | 0,8  | 0,8                         |
| поросята до 4 месяцев                         | 98,6   | 80,9  | 17,7                 | -  | 1,3  | 0,1                         |
| <b>Овцы и козы - всего</b>                    | <b>7,6</b>   | <b>4,9</b>  | <b>2,5</b>           | <b>0,3</b>   | <b>21,7</b>  | <b>70,6</b>                 |
| <b>Овцы</b>                                   | <b>9,8</b>   | <b>6,3</b>  | <b>3,2</b>           | <b>0,4</b>   | <b>26,9</b>  | <b>63,3</b>                 |
| в том числе:                                  |  |   |                      |  |  |                             |
| взрослое поголовье                            | 9,0  | 5,2   | 3,5                  | 0,4  | 24,8   | 66,2                        |
| из него овцематки и ярки старше 1 года        | 9,3  | 5,0   | 4,0                  | 0,3  | 27,0   | 63,7                        |
| молодняк                                      | 11,2   | 8,3   | 2,6                  | 0,4  | 30,5   | 58,2                        |
| <b>Козы</b>                                   | <b>0,0</b>   | <b>-</b>  | <b>...</b>           | <b>...</b>   | <b>3,9</b>   | <b>96,0</b>                 |
| в том числе:                                  |  |   |                      |  |  |                             |
| взрослое поголовье                            | 0,1  | -   | ...                  | ...  | 4,0  | 96,0                        |
| из него козوماتки и козочки старше 1 года     | 0,1  | -   | ...                  | ...  | 4,5  | 95,4                        |
| молодняк                                      | ...  | -   | -                    | ...  | 3,9  | 96,1                        |

ПОГОЛОВЬЕ  
СЕЛЬСКОХОЗЯЙСТВЕННЫХ ЖИВОТНЫХ

|   | Сельско-хозяйственные организации | в том числе:  |                   |   | Крестьянские (фермерские) хозяйства и индивидуальные предприниматели | Хозяйства населения |
|---|-----------------------------------|---|-------------------|---|--|---------------------|
|   |                                   | сельскохозяйственные организации, не относящиеся к субъектам малого предпринимательства | малые предприятия | подсобные сельскохозяйственные предприятия несельскохозяйственных организаций |  |                     |
| <b>Птица - всего</b>                        | <b>61,2</b>                       | <b>58,5</b>   | <b>2,6</b>        | <b>0,1</b>  | <b>2,4</b>   | <b>36,4</b>         |
| <b>Птица сельскохозяйственная - всего</b>   | <b>61,6</b>                       | <b>59,1</b>   | <b>2,3</b>        | <b>0,1</b>  | <b>2,0</b>   | <b>36,5</b>         |
| в том числе:                                |                                   |   |                   |   |  |                     |
| <b>куры - всего</b>                         | <b>71,9</b>                       | <b>69,6</b>   | <b>2,2</b>        | <b>0,1</b>  | <b>1,9</b>   | <b>26,2</b>         |
| из них:                                     |                                   |   |                   |   |  |                     |
| куры-несушки                                | 43,1                              | 43,1  | 0,0               | 0,0   | 0,6  | 56,2                |
| петухи                                      | 12,8                              | 12,8  | 0,0               | 0,0   | 0,9  | 86,3                |
| молодняк кур (всех возрастов)               | 87,7                              | 84,3  | 3,3               | 0,1   | 2,6  | 9,8                 |
| <b>куры яичных пород</b>                    | <b>52,8</b>                       | <b>51,9</b>   | <b>0,9</b>        | <b>0,0</b>  | <b>1,0</b>   | <b>46,2</b>         |
| из них:                                     |                                   |   |                   |   |  |                     |
| куры-несушки                                | 48,9                              | 48,8  | 0,1               | 0,0   | 0,6  | 50,6                |
| петухи                                      | 3,7                               | 3,6   | 0,1               | 0,0   | 0,8  | 95,5                |
| молодняк кур (всех возрастов)               | 68,0                              | 64,8  | 3,2               | -   | 2,3  | 29,7                |
| <b>куры мясных и мясо-яичных пород</b>      | <b>81,1</b>                       | <b>78,2</b>   | <b>2,8</b>        | <b>0,1</b>  | <b>2,3</b>   | <b>16,6</b>         |
| из них:                                     |                                   |   |                   |   |  |                     |
| куры-несушки                                | 29,6                              | 29,5  | -                 | 0,1   | 0,8  | 69,5                |
| петухи                                      | 22,5                              | 22,5  | -                 | 0,0   | 1,0  | 76,4                |
| молодняк кур (всех возрастов)               | 90,7                              | 87,4  | 3,3               | 0,1   | 2,6  | 6,7                 |
| из них бройлеры                             | 91,7                              | 86,1  | 5,5               | 0,2   | 4,1  | 4,2                 |
| <b>утки</b>                                 | <b>5,0</b>                        | <b>1,8</b>  | <b>3,2</b>        | <b>0,0</b>  | <b>1,8</b>   | <b>93,2</b>         |
| <b>гуси</b>                                 | <b>4,3</b>                        | <b>0,0</b>  | <b>4,2</b>        | <b>0,0</b>  | <b>2,8</b>   | <b>92,9</b>         |
| <b>индейки</b>                              | <b>2,4</b>                        | <b>0,0</b>  | <b>1,9</b>        | <b>0,5</b>  | <b>7,0</b>   | <b>90,6</b>         |
| <b>цесарки</b>                              | <b>2,6</b>                        | <b>-</b>  | <b>2,0</b>        | <b>0,6</b>  | <b>1,1</b>   | <b>96,3</b>         |
| <b>Прочие виды птицы - всего</b>            | <b>30,1</b>                       | <b>1,5</b>  | <b>28,5</b>       | <b>0,1</b>  | <b>42,4</b>  | <b>27,5</b>         |
| перепелки                                   | 29,1                              | -   | 29,0              | 0,1   | 43,3   | 27,6                |
| фазаны                                      | 73,5                              | 73,5  | -                 | -   | 3,3  | 23,1                |
| страусы                                     | 44,5                              | -   | 44,5              | -   | 28,9   | 26,7                |
| <b>Лошади</b>                               | <b>31,7</b>                       | <b>18,9</b>   | <b>12,8</b>       | <b>-</b>  | <b>22,0</b>  | <b>46,3</b>         |
| в том числе:                                |                                   |   |                   |   |  |                     |
| взрослое поголовье                          | 24,6                              | 14,0  | 10,6              | -   | 22,3   | 53,1                |
| из него кобылы                              | 26,6                              | 13,4  | 13,3              | -   | 22,8   | 50,6                |
| молодняк                                    | 50,9                              | 32,3  | 18,5              | -   | 21,3   | 27,9                |
| <b>Ослы</b>                                 | <b>-</b>                          | <b>-</b>  | <b>-</b>          | <b>-</b>  | <b>14,6</b>  | <b>85,4</b>         |
| <b>Мулы и лошаки</b>                        | <b>-</b>                          | <b>-</b>  | <b>-</b>          | <b>-</b>  | <b>-</b>   | <b>-</b>            |
| <b>Верблюды</b>                             | <b>-</b>                          | <b>-</b>  | <b>-</b>          | <b>-</b>  | <b>55,6</b>  | <b>44,4</b>         |
| в том числе:                                |                                   |   |                   |   |  |                     |
| взрослое поголовье                          | -                                 | -   | -                 | -   | ...  | ...                 |
| из него верблюдицы                          | -                                 | -   | -                 | -   | ...  | ...                 |
| молодняк (всех возрастов)                   | -                                 | -   | -                 | -   | -  | -                   |
| <b>Кролики домашние</b>                     | <b>2,2</b>                        | <b>0,5</b>  | <b>1,6</b>        | <b>0,2</b>  | <b>3,8</b>   | <b>93,9</b>         |
| <b>Звери пушные (клеточного разведения)</b> |                                   |   |                   |   |  |                     |
| Лисицы                                      | -                                 | -   | -                 | -   | -  | 100                 |
| Песцы                                       | -                                 | -   | -                 | -   | -  | 100                 |
| Норки                                       | 95,0                              | 95,0  | -                 | -   | -  | 5,0                 |
| Нутрии                                      | -                                 | -   | -                 | -   | 2,3  | 97,7                |
| Соболи                                      | 92,5                              | 92,5  | -                 | -   | -  | 7,5                 |
| Бобры                                       | -                                 | -   | -                 | -   | -  | -                   |
| Ондатры                                     | -                                 | -   | -                 | -   | -  | 100                 |
| Хори  | -                                 | -   | -                 | -   | -  | -                   |
| <b>Пчелы медоносные (семьи)</b>             | <b>6,2</b>                        | <b>4,8</b>  | <b>1,4</b>        | <b>0,0</b>  | <b>2,9</b>   | <b>90,9</b>         |

**61. СТРУКТУРА ПОГОЛОВЬЯ СЕЛЬСКОХОЗЯЙСТВЕННЫХ ЖИВОТНЫХ  
ПО ПОЛОВОЗРАСТНЫМ ГРУППАМ И ВИДАМ**

(на 1 июля 2016 года; в процентах от общего поголовья соответствующего вида сельскохозяйственных животных)

|   | Хозяи-<br>ства<br>всех<br>катего-<br>рий | в том числе:  |   |                                |  |                                 |  |             |  |                                  |
|---|--|---|---|--------------------------------|--|---------------------------------|--|-------------|--|----------------------------------|
|   |  | сель-<br>скохо-<br>зяйст-<br>венные<br>органи-<br>зации | из них:   |                                |  |                                 |  |             | крестья-<br>нские<br>(фер-<br>мер-<br>ские)<br>хозяи-<br>ства и<br>инди-<br>виду-<br>альные<br>пред-<br>прини-<br>матели | хозяи-<br>ства<br>насе-<br>ления |
|   |  |   | сель-<br>скохо-<br>зяйст-<br>венные<br>органи-<br>зации,<br>не от-<br>нося-<br>щиеся к<br>субъек-<br>там<br>малого<br>пред-<br>прини-<br>ма-<br>тельст-<br>ва | из них:                        |  |                                 |  |             |  |                                  |
|   |  |   |   | малые<br>пред-<br>при-<br>ятия | малые<br>пред-<br>при-<br>ятия<br>(без<br>микро-<br>пред-<br>при-<br>ятий) | микро-<br>пред-<br>при-<br>ятия | под-<br>собные<br>сель-<br>скохо-<br>зяйст-<br>венные<br>пред-<br>при-<br>ятия<br>несель-<br>сель-<br>скохо-<br>зяйст-<br>венных<br>органи-<br>заций |             |  |                                  |
| <b>Крупный рогатый скот</b>                         | <b>100</b>                               | <b>100</b>  | <b>100</b>  | <b>100</b>                     | <b>100</b>   | <b>100</b>                      | <b>100</b>   | <b>100</b>  | <b>100</b>   |                                  |
| <b>Молочный и мясной круп-<br/>ный рогатый скот</b> | <b>100</b>                               | <b>100</b>  | <b>100</b>  | <b>100</b>                     | <b>100</b>   | <b>100</b>                      | <b>100</b>   | <b>100</b>  | <b>100</b>   |                                  |
| в том числе:  |  |   |   |                                |  |                                 |  |             |  |                                  |
| взрослое поголовье                                  | 45,2                                     | 43,2  | 43,4  | 41,3                           | 42,5   | 35,7                            | 41,6   | 41,8        | 51,3   |                                  |
| из него коровы                                      | 39,9                                     | 38,6  | 38,8  | 35,2                           | 37,3   | 25,3                            | 30,4   | 37,4        | 44,0   |                                  |
| молодняк (кроме телят<br>до 1 года)                 | 29,2                                     | 30,2  | 30,0  | 32,6                           | 30,7   | 41,6                            | 44,7   | 36,7        | 24,2   |                                  |
| телята (до 1 года)                                  | 25,6                                     | 26,6  | 26,7  | 26,1                           | 26,8   | 22,6                            | 13,7   | 21,5        | 24,5   |                                  |
| <b>Молочный крупный рогатый<br/>скот</b>            | <b>90,0</b>                              | <b>92,6</b>   | <b>93,8</b>   | <b>77,3</b>                    | <b>76,6</b>  | <b>80,9</b>                     | <b>85,8</b>  | <b>70,7</b> | <b>89,7</b>  |                                  |
| в том числе:  |  |   |   |                                |  |                                 |  |             |  |                                  |
| взрослое поголовье                                  | 41,9                                     | 40,4  | 40,9  | 34,4                           | 34,9   | 32,1                            | 29,9   | 33,5        | 48,4   |                                  |
| из него коровы                                      | 37,9                                     | 36,5  | 37,1  | 29,1                           | 30,2   | 23,7                            | 26,3   | 31,3        | 43,5   |                                  |
| молодняк (кроме телят<br>до 1 года)                 | 25,4                                     | 27,9  | 28,3  | 22,3                           | 20,7   | 30,1                            | 42,2   | 21,3        | 20,5   |                                  |
| из него нетели                                      | 6,3                                      | 7,3   | 7,5   | 5,3                            | 4,8  | 7,3                             | 0,8  | 6,2         | 3,5  |                                  |
| телята (до 1 года)                                  | 22,7                                     | 24,3  | 24,6  | 20,6                           | 21,0   | 18,7                            | 13,7   | 15,9        | 20,8   |                                  |
| <b>Мясной крупный рогатый<br/>скот</b>              | <b>10,0</b>                              | <b>7,4</b>  | <b>6,2</b>  | <b>22,7</b>                    | <b>23,4</b>  | <b>19,1</b>                     | <b>14,2</b>  | <b>29,3</b> | <b>10,3</b>  |                                  |
| в том числе:  |  |   |   |                                |  |                                 |  |             |  |                                  |
| взрослое поголовье                                  | 3,3                                      | 2,8   | 2,5   | 6,9                            | 7,5  | 3,6                             | 11,8   | 8,3         | 2,9  |                                  |
| из него коровы                                      | 2,0                                      | 2,0   | 1,7   | 6,1                            | 7,1  | 1,5                             | 4,1  | 6,2         | 0,5  |                                  |
| молодняк (кроме телят<br>до 1 года)                 | 3,7                                      | 2,3   | 1,7   | 10,3                           | 10,0   | 11,6                            | 2,5  | 15,4        | 3,7  |                                  |
| телята (до 1 года)                                  | 3,0                                      | 2,3   | 2,1   | 5,5                            | 5,8  | 4,0                             | -  | 5,6         | 3,7  |                                  |
| <b>Волы</b>   | <b>0,0</b>                               | -   | -   | -                              | -  | -                               | -  | -           | <b>0,0</b>   |                                  |
| Из общего поголовья крупного<br>рогатого скота:     |  |   |   |                                |  |                                 |  |             |  |                                  |
| буйволы   | 0,0                                      | -   | -   | -                              | -  | -                               | -  | 0,0         | -  |                                  |
| яки   | -  | -   | -   | -                              | -  | -                               | -  | -           | -  |                                  |
| <b>Свиньи</b>                                       | <b>100</b>                               | <b>100</b>  | <b>100</b>  | <b>100</b>                     | <b>100</b>   | <b>100</b>                      | <b>100</b>   | <b>100</b>  | <b>100</b>   |                                  |
| в том числе:  |  |   |   |                                |  |                                 |  |             |  |                                  |
| взрослое поголовье                                  | 18,7                                     | 18,5  | 20,0  | 13,3                           | 12,6   | 22,4                            | -  | 19,2        | 48,0   |                                  |
| в том числе основного стада                         | х  | 5,7   | 5,7   | 5,8                            | 5,6  | 8,8                             | -  | 19,1        | х  |                                  |
| из него свиноматки                                  | 5,6                                      | 5,5   | 5,5   | 5,5                            | 5,4  | 7,1                             | -  | 18,4        | 5,9  |                                  |

ПОГОЛОВЬЕ  
СЕЛЬСКОХОЗЯЙСТВЕННЫХ ЖИВОТНЫХ

|   | Хозяйства всех категорий | в том числе:                     |   |                   |  |                  |  |   | крестьянские (фермерские) хозяйства и индивидуальные предприниматели | хозяйства населения |
|---|--------------------------|----------------------------------|---|-------------------|--|------------------|--|---|--|---------------------|
|   |                          | сельскохозяйственные организации | из них:   |                   |  |                  | крестьянские (фермерские) хозяйства и индивидуальные предприниматели |   |  |                     |
|   |                          |                                  | сельскохозяйственные организации, не относящиеся к субъектам малого предпринимательства | из них:           |  |                  |  |   |  |                     |
|   |                          |                                  |   | малые предприятия | малые предприятия (без микропредприятий) | микропредприятия |  | подсобные сельскохозяйственные предприятия несельскохозяйственных организаций |  |                     |
| основные  |                          |                                  |   |                   |  |                  |  |   |  |                     |
| молодняк  | 81,3                     | 81,5                             | 80,0  | 86,7              | 87,4                                     | 77,6             | 100  | 80,8  | 52,0   |                     |
| из него:  |                          |                                  |   |                   |  |                  |  |   |  |                     |
| молодняк старше 4 месяцев на откорме                    | 31,4                     | 31,4                             | 27,6  | 44,6              | 45,3                                     | 35,1             | 100  | 22,5  | 44,6   |                     |
| поросята до 4 месяцев                                   | 49,0                     | 49,1                             | 51,4  | 41,5              | 41,5                                     | 42,5             | -  | 58,3  | 7,4  |                     |
| <b>Овцы и козы - всего</b>                              | <b>100</b>               | <b>100</b>                       | <b>100</b>  | <b>100</b>        | <b>100</b>                               | <b>100</b>       | <b>100</b>   | <b>100</b>  | <b>100</b>   |                     |
| <b>Овцы</b>   | <b>77,6</b>              | <b>99,9</b>                      | <b>100</b>  | <b>99,7</b>       | <b>100</b>                               | <b>99,6</b>      | <b>98,4</b>  | <b>96,0</b>   | <b>69,6</b>  |                     |
| в том числе:  |                          |                                  |   |                   |  |                  |  |   |  |                     |
| взрослое поголовье                                      | 49,2                     | 58,1                             | 52,0  | 70,0              | 61,2                                     | 75,3             | 61,5   | 56,0  | 46,1   |                     |
| из него овцематки и ярки старше 1 года                  | 35,5                     | 43,2                             | 35,8  | 58,6              | 43,9                                     | 67,3             | 38,5   | 44,1  | 32,0   |                     |
| молодняк  | 28,4                     | 41,7                             | 48,0  | 29,7              | 38,8                                     | 24,3             | 36,9   | 39,9  | 23,4   |                     |
| из общего поголовья овец:                               |                          |                                  |   |                   |  |                  |  |   |  |                     |
| овцы тонкорунных пород                                  | x                        | 11,7                             | 15,3  | -                 | -  | -                | 51,7   | 6,3   | x  |                     |
| овцы полутонкорунных пород                              | x                        | 14,9                             | 23,1  | -                 | -  | -                | 1,7  | 5,8   | x  |                     |
| овцы полугрубошерстных пород                            | x                        | 25,3                             | 30,2  | 18,5              | 2,4                                      | 28,1             | -  | 23,4  | x  |                     |
| овцы грубошерстных пород (без каракульских и смушковых) | x                        | 47,9                             | 31,4  | 81,2              | 97,6                                     | 71,5             | 45,0   | 60,4  | x  |                     |
| овцы каракульских и смушковых пород                     | x                        | -                                | -   | -                 | -  | -                | -  | 0,1   | x  |                     |
| <b>Козы</b>   | <b>22,4</b>              | <b>0,1</b>                       | <b>-</b>  | <b>0,3</b>        | <b>-</b>                                 | <b>0,4</b>       | <b>1,6</b>   | <b>4,0</b>  | <b>30,4</b>  |                     |
| в том числе:  |                          |                                  |   |                   |  |                  |  |   |  |                     |
| взрослое поголовье                                      | 14,2                     | 0,1                              | -   | 0,4               | -  | 0,4              | 0,8  | 2,6   | 19,3   |                     |
| из него козوماتки и козочки старше 1 года               | 11,0                     | 0,1                              | -   | 0,4               | -  | 0,4              | 0,8  | 2,3   | 14,8   |                     |
| молодняк  | 8,2                      | 0,0                              | -   | -                 | -  | -                | 0,8  | 1,5   | 11,2   |                     |
| <b>Птица сельскохозяйственная - всего</b>               | <b>100</b>               | <b>100</b>                       | <b>100</b>  | <b>100</b>        | <b>100</b>                               | <b>100</b>       | <b>100</b>   | <b>100</b>  | <b>100</b>   |                     |
| в том числе:  |                          |                                  |   |                   |  |                  |  |   |  |                     |
| <b>куры - всего</b>                                     | <b>84,6</b>              | <b>98,8</b>                      | <b>99,7</b>   | <b>78,3</b>       | <b>85,6</b>                              | <b>67,5</b>      | <b>90,4</b>  | <b>82,1</b>   | <b>60,8</b>  |                     |
| из них:   |                          |                                  |   |                   |  |                  |  |   |  |                     |
| куры-несушки  | 27,4                     | 19,2                             | 20,0  | 0,5               | -  | 1,2              | 12,5   | 8,9   | 42,2   |                     |
| петухи  | 1,6                      | 0,3                              | 0,3   | 0,0               | -  | 0,1              | 0,1  | 0,7   | 3,7  |                     |
| молодняк кур (всех возрастов)                           | 55,7                     | 79,3                             | 79,4  | 77,8              | 85,6                                     | 66,3             | 77,9   | 72,4  | 14,9   |                     |
| <b>куры яичных пород</b>                                | <b>27,6</b>              | <b>23,6</b>                      | <b>24,2</b>   | <b>10,8</b>       | <b>0,0</b>                               | <b>26,9</b>      | <b>0,6</b>   | <b>14,5</b>   | <b>34,9</b>  |                     |
| из них:   | 19,2                     | 15,3                             | 15,9  | 0,5               | -  | 1,2              | 0,6  | 5,4   | 26,7   |                     |

ПОГОЛОВЬЕ  
СЕЛЬСКОХОЗЯЙСТВЕННЫХ ЖИВОТНЫХ

|  | Хозяй-ства всех катего-рий | в том числе:                         |  |                     |   |                     |  |   | крестьянские (фермерские) хозяйства и индивидуальные предприниматели | хозяй-ства насе-ления |
|--|----------------------------|--------------------------------------|--|---------------------|---|---------------------|--|---|--|-----------------------|
|  |                            | сель-скохо-зяйст-венные органи-зации | из них:  |                     |   |                     | крестьянские (фермерские) хозяйства и индивидуальные предприниматели |   |  |                       |
|  |                            |                                      | сель-скохо-зяйст-венные органи-зации, не от-нося-щиеся к субъек-там малого пред-при-ма-тельст-ва | из них:             |   |                     |  |   |  |                       |
|  |                            |                                      |  | малые пред-при-ятия | малые пред-при-ятия (без микро-пред-при-ятий) | микро-пред-при-ятия |  | под-собные сель-скохо-зяйст-венные пред-при-ятия несель-скохо-зяйст-венных органи-заций |  |                       |
| куры-несушки                           |                            |                                      |  |                     |   |                     |  |   |  |                       |
| из них промышленного стада             | х                          | 11,6                                 | 12,1   | -                   | -   | -                   | -  | 2,6   | х  |                       |
| петухи                                 | 0,8                        | 0,0                                  | 0,0  | 0,0                 | -   | 0,1                 | 0,0  | 0,3   | 2,1  |                       |
| молодняк кур (всех возрастов)          | 7,5                        | 8,3                                  | 8,2  | 10,3                | 0,0   | 25,7                | -  | 8,7   | 6,1  |                       |
| <b>куры мясных и мясо-яичных пород</b> | <b>57,1</b>                | <b>75,2</b>                          | <b>75,5</b>  | <b>67,5</b>         | <b>85,6</b>                                   | <b>40,6</b>         | <b>89,8</b>  | <b>67,6</b>   | <b>25,9</b>  |                       |
| из них:                                |                            |                                      |  |                     |   |                     |  |   |  |                       |
| куры-несушки                           | 8,2                        | 3,9                                  | 4,1  | -                   | -   | -                   | 11,9   | 3,5   | 15,6   |                       |
| петухи                                 | 0,8                        | 0,3                                  | 0,3  | -                   | -   | -                   | 0,0  | 0,4   | 1,6  |                       |
| молодняк кур (всех возрастов)          | 48,2                       | 71,0                                 | 71,1   | 67,5                | 85,6  | 40,6                | 77,9   | 63,7  | 8,8  |                       |
| из них бройлеры                        | 28,9                       | 43,1                                 | 42,1   | 67,5                | 85,6  | 40,6                | 76,1   | 60,6  | 3,3  |                       |
| <b>утки</b>                            | <b>11,5</b>                | <b>0,9</b>                           | <b>0,3</b>   | <b>15,7</b>         | <b>14,4</b>                                   | <b>17,5</b>         | <b>1,3</b>   | <b>10,4</b>   | <b>29,3</b>  |                       |
| <b>гуси</b>                            | <b>2,9</b>                 | <b>0,2</b>                           | <b>0,0</b>   | <b>5,2</b>          | <b>-</b>                                      | <b>12,9</b>         | <b>0,3</b>   | <b>4,1</b>  | <b>7,3</b>   |                       |
| <b>индейки</b>                         | <b>1,0</b>                 | <b>0,0</b>                           | <b>0,0</b>   | <b>0,8</b>          | <b>-</b>                                      | <b>1,9</b>          | <b>7,4</b>   | <b>3,4</b>  | <b>2,4</b>   |                       |
| <b>цесарки</b>                         | <b>0,1</b>                 | <b>0,0</b>                           | <b>-</b>   | <b>0,1</b>          | <b>-</b>                                      | <b>0,1</b>          | <b>0,6</b>   | <b>0,0</b>  | <b>0,2</b>   |                       |
| <b>Лошади</b>                          | <b>100</b>                 | <b>100</b>                           | <b>100</b>   | <b>100</b>          | <b>100</b>                                    | <b>100</b>          | <b>100</b>   | <b>100</b>  | <b>100</b>   |                       |
| в том числе:                           |                            |                                      |  |                     |   |                     |  |   |  |                       |
| взрослое поголовье                     | 73,1                       | 56,8                                 | 54,0   | 60,9                | 47,5  | 63,4                | -  | 74,0  | 83,8   |                       |
| из него кобылы                         | 46,6                       | 39,2                                 | 32,9   | 48,4                | 37,1  | 50,5                | -  | 48,2  | 50,8   |                       |
| молодняк                               | 26,9                       | 43,2                                 | 46,0   | 39,1                | 52,5  | 36,6                | -  | 26,0  | 16,2   |                       |
| <b>Верблюды</b>                        | <b>100</b>                 | <b>-</b>                             | <b>-</b>   | <b>-</b>            | <b>-</b>                                      | <b>-</b>            | <b>-</b>   | <b>...</b>  | <b>100</b>   |                       |
| в том числе:                           |                            |                                      |  |                     |   |                     |  |   |  |                       |
| взрослое поголовье                     | 100                        | -                                    | -  | -                   | -   | -                   | -  | ...   | 100  |                       |
| из него верблюдицы                     | ...                        | -                                    | -  | -                   | -   | -                   | -  | ...   | ...  |                       |
| молодняк (всех возрастов)              | -                          | -                                    | -  | -                   | -   | -                   | -  | -   | -  |                       |

**62. ГРУППИРОВКА СЕЛЬСКОХОЗЯЙСТВЕННЫХ ОРГАНИЗАЦИЙ ПО ПОГОЛОВЬЮ КРУПНОГО РОГАТОГО СКОТА**  
(на 1 июля 2016 года)

|                                   | Число сельскохозяйственных организаций |                             |   | Поголовье крупного рогатого скота |                                 |                            |                                |
|-----------------------------------|--|-----------------------------|---|-----------------------------------|---------------------------------|----------------------------|--------------------------------|
|                                   | всего                                  | в процентах                 |   | всего, голов                      | в процентах от общего поголовья | на одну организацию, голов | на 100 га сельхозугодий, голов |
|                                   |  | от общего числа организаций | от числа организаций, имевших поголовье |                                   |                                 |                            |                                |
| Сельскохозяйственные организации: |  |                             |   |                                   |                                 |                            |                                |
| имевшие поголовье, голов          |  |                             |   |                                   |                                 |                            |                                |
| до 101                            | 33                                     | 2,6                         | 16,5                                    | 1302                              | 0,4                             | 39                         | 3                              |
| 101 - 300                         | 15                                     | 1,2                         | 7,5                                     | 2726                              | 0,8                             | 182                        | 4                              |
| 301 - 500                         | 13                                     | 1,0                         | 6,5                                     | 5179                              | 1,5                             | 398                        | 11                             |
| 501 - 1000                        | 39                                     | 3,1                         | 19,5                                    | 26705                             | 7,6                             | 685                        | 12                             |
| 1001 - 1500                       | 23                                     | 1,8                         | 11,5                                    | 28431                             | 8,1                             | 1236                       | 19                             |
| 1501 - 3000                       | 45                                     | 3,6                         | 22,5                                    | 95543                             | 27,2                            | 2123                       | 27                             |
| 3001 - 5000                       | 18                                     | 1,4                         | 9,0                                     | 71268                             | 20,3                            | 3959                       | 33                             |
| свыше 5000                        | 14                                     | 1,1                         | 7,0                                     | 119868                            | 34,1                            | 8562                       | 41                             |
| всего                             | 200                                    | 15,9                        | 100                                     | 351022                            | 100                             | 1755                       | 25                             |
| не имевшие поголовья              | 1060                                   | 84,1                        | х                                       | х                                 | х                               | х                          | х                              |
| Итого                             | 1260                                   | 100                         | х                                       | 351022                            | 100                             | 279                        | 13                             |

**63. ГРУППИРОВКА СЕЛЬСКОХОЗЯЙСТВЕННЫХ ОРГАНИЗАЦИЙ ПО ПОГОЛОВЬЮ СВИНЕЙ**  
(на 1 июля 2016 года)

|                                   | Число сельскохозяйственных организаций |                             |   | Поголовье свиней |                                 |                            |                        |
|-----------------------------------|--|-----------------------------|---|------------------|---------------------------------|----------------------------|------------------------|
|                                   | всего                                  | в процентах                 |   | всего, голов     | в процентах от общего поголовья | на одну организацию, голов | на 100 га пашни, голов |
|                                   |  | от общего числа организаций | от числа организаций, имевших поголовье |                  |                                 |                            |                        |
| Сельскохозяйственные организации: |  |                             |   |                  |                                 |                            |                        |
| имевшие поголовье, голов          |  |                             |   |                  |                                 |                            |                        |
| до 201                            | ...                                    | ...                         | ...                                     | ...              | ...                             | ...                        | ...                    |
| 201 - 300                         | ...                                    | ...                         | ...                                     | ...              | ...                             | ...                        | ...                    |
| 301 - 500                         | -                                      | -                           | -                                       | -                | -                               | -                          | -                      |
| 501 - 700                         | ...                                    | ...                         | ...                                     | ...              | ...                             | ...                        | ...                    |
| 701 - 1000                        | ...                                    | ...                         | ...                                     | ...              | ...                             | ...                        | -                      |
| 1001 - 5000                       | 12                                     | 1,0                         | 32,4                                    | 33694            | 7,5                             | 2808                       | 75                     |
| 5001 - 10000                      | 4                                      | 0,3                         | 10,8                                    | 29358            | 6,5                             | 7340                       | 163                    |
| 10001 - 25000                     | 10                                     | 0,8                         | 27,0                                    | 144947           | 32,3                            | 14495                      | 726                    |
| свыше 25000                       | 5                                      | 0,4                         | 13,5                                    | 238314           | 53,1                            | 47663                      | 186                    |
| всего                             | 37                                     | 2,9                         | 100                                     | 448789           | 100                             | 12129                      | 196                    |
| не имевшие поголовья              | 1223                                   | 97,1                        | x                                       | x                | x                               | x                          | x                      |
| Итого                             | 1260                                   | 100                         | x                                       | 448789           | 100                             | 356                        | 18                     |

**64. ГРУППИРОВКА СЕЛЬСКОХОЗЯЙСТВЕННЫХ ОРГАНИЗАЦИЙ ПО ПОГОЛОВЬЮ ОВЕЦ И КОЗ**  
(на 1 июля 2016 года)

|                                   | Число сельскохозяйственных организаций |                             |   | Поголовье овец и коз |                                 |                            |                                |
|-----------------------------------|--|-----------------------------|---|----------------------|---------------------------------|----------------------------|--------------------------------|
|                                   | всего                                  | в процентах                 |   | всего, голов         | в процентах от общего поголовья | на одну организацию, голов | на 100 га сельхозугодий, голов |
|                                   |  | от общего числа организаций | от числа организаций, имевших поголовье |                      |                                 |                            |                                |
| Сельскохозяйственные организации: |  |                             |   |                      |                                 |                            |                                |
| имевшие поголовье, голов          |  |                             |   |                      |                                 |                            |                                |
| до 101                            | 11                                     | 0,9                         | 28,2                                    | 546                  | 3,2                             | 50                         | 2                              |
| 101 - 300                         | 14                                     | 1,1                         | 35,9                                    | 2790                 | 16,2                            | 199                        | 5                              |
| 301 - 700                         | 6                                      | 0,5                         | 15,4                                    | 2225                 | 12,9                            | 371                        | 12                             |
| 701 - 1500                        | 4                                      | 0,3                         | 10,3                                    | 3959                 | 23,0                            | 990                        | 22                             |
| 1501 - 3000                       | 4                                      | 0,3                         | 10,3                                    | 7665                 | 44,6                            | 1916                       | 22                             |
| 3001 - 5000                       | -                                      | -                           | -                                       | -                    | -                               | -                          | -                              |
| 5001 - 10000                      | -                                      | -                           | -                                       | -                    | -                               | -                          | -                              |
| 10001 - 15000                     | -                                      | -                           | -                                       | -                    | -                               | -                          | -                              |
| свыше 15000                       | -                                      | -                           | -                                       | -                    | -                               | -                          | -                              |
| всего                             | 39                                     | 3,1                         | 100                                     | 17185                | 100                             | 441                        | 12                             |
| не имевшие поголовья              | 1221                                   | 96,9                        | x                                       | x                    | x                               | x                          | x                              |
| Итого                             | 1260                                   | 100                         | x                                       | 17185                | 100                             | 14                         | 1                              |



**65. ГРУППИРОВКА СЕЛЬСКОХОЗЯЙСТВЕННЫХ ОРГАНИЗАЦИЙ ПО ПОГОЛОВЬЮ ПТИЦЫ**  
(на 1 июля 2016 года)

|                                   | Число сельскохозяйственных организаций |                             |   | Поголовье птицы |                                 |                            |  |
|-----------------------------------|--|-----------------------------|---|-----------------|---------------------------------|----------------------------|--|
|                                   | всего                                  | в процентах                 |   | всего, голов    | в процентах от общего поголовья | на одну организацию, голов | на 100 га посевной площади зерновых культур, голов |
|                                   |  | от общего числа организаций | от числа организаций, имевших поголовье |                 |                                 |                            |  |
| Сельскохозяйственные организации: |  |                             |   |                 |                                 |                            |  |
| имевшие поголовье, голов          |  |                             |   |                 |                                 |                            |  |
| до 301                            | 12                                     | 1,0                         | 20,0                                    | 1034            | 0,0                             | 86                         | 33   |
| 301 - 3000                        | 5                                      | 0,4                         | 8,3                                     | 4674            | 0,0                             | 935                        | 109  |
| 3001 - 10000                      | 4                                      | 0,3                         | 6,7                                     | 26590           | 0,2                             | 6648                       | 7110   |
| 10001 - 50000                     | 6                                      | 0,5                         | 10,0                                    | 169345          | 1,0                             | 28224                      | 1799   |
| 50001 - 100000                    | 6                                      | 0,5                         | 10,0                                    | 427095          | 2,6                             | 71183                      | 27875  |
| 100001 - 150000                   | ...                                    | ...                         | ...                                     | ...             | ...                             | ...                        | ...  |
| 150001 - 300000                   | 6                                      | 0,5                         | 10,0                                    | 1240617         | 7,6                             | 206770                     | -  |
| 300001 - 600000                   | 7                                      | 0,6                         | 11,7                                    | 3346432         | 20,5                            | 478062                     | -  |
| свыше 600000                      | 13                                     | 1,0                         | 21,7                                    | 11011348        | 67,3                            | 847027                     | 22080  |
| всего                             | 60                                     | 4,8                         | 100                                     | 16356598        | 100                             | 272610                     | 23376  |
| не имевшие поголовья              | 1200                                   | 95,2                        | x                                       | x               | x                               | x                          | x  |
| Итого                             | 1260                                   | 100                         | x                                       | 16356598        | 100                             | 12981                      | 1015   |

**66. ГРУППИРОВКА КРЕСТЬЯНСКИХ (ФЕРМЕРСКИХ) ХОЗЯЙСТВ И ИНДИВИДУАЛЬНЫХ ПРЕДПРИНИМАТЕЛЕЙ  
ПО ПОГОЛОВЬЮ КРУПНОГО РОГАТОГО СКОТА**  
(на 1 июля 2016 года)

|                          | Число крестьянских (фермерских) хозяйств и индивидуальных предпринимателей |                          |                                      | Поголовье крупного рогатого скота |                                 |                          |                                |
|--------------------------|--|--------------------------|--------------------------------------|-----------------------------------|---------------------------------|--------------------------|--------------------------------|
|                          | всего  | в процентах              |                                      | всего, голов                      | в процентах от общего поголовья | на одно хозяйство, голов | на 100 га сельхозугодий, голов |
|                          |  | от общего числа хозяйств | от числа хозяйств, имевших поголовье |                                   |                                 |                          |                                |
| Хозяйства:               |  |                          |                                      |                                   |                                 |                          |                                |
| имевшие поголовье, голов |  |                          |                                      |                                   |                                 |                          |                                |
| до 3                     | 42   | 0,5                      | 7,1                                  | 71                                | 0,2                             | 2                        | 1                              |
| 3 - 5                    | 64   | 0,7                      | 10,8                                 | 263                               | 0,6                             | 4                        | 5                              |
| 6 - 10                   | 67   | 0,7                      | 11,3                                 | 543                               | 1,2                             | 8                        | 13                             |
| 11 - 20                  | 82   | 0,9                      | 13,9                                 | 1229                              | 2,8                             | 15                       | 17                             |
| 21 - 30                  | 64   | 0,7                      | 10,8                                 | 1627                              | 3,6                             | 25                       | 24                             |
| 31 - 50                  | 70   | 0,8                      | 11,8                                 | 2880                              | 6,5                             | 41                       | 22                             |
| 51 - 100                 | 90   | 1,0                      | 15,2                                 | 6562                              | 14,7                            | 73                       | 38                             |
| 101 - 300                | 84   | 0,9                      | 14,2                                 | 13842                             | 31,0                            | 165                      | 42                             |
| 301 - 500                | 17   | 0,2                      | 2,9                                  | 6627                              | 14,9                            | 390                      | 52                             |
| свыше 500                | 11   | 0,1                      | 1,9                                  | 10943                             | 24,5                            | 995                      | 120                            |
| всего                    | 591  | 6,5                      | 100                                  | 44587                             | 100                             | 75                       | 39                             |
| не имевшие поголовья     | 8455   | 93,5                     | х                                    | х                                 | х                               | х                        | х                              |
| Итого                    | 9046   | 100                      | х                                    | 44587                             | 100                             | 5                        | 4                              |

**67. ГРУППИРОВКА КРЕСТЬЯНСКИХ (ФЕРМЕРСКИХ) ХОЗЯЙСТВ И ИНДИВИДУАЛЬНЫХ ПРЕДПРИНИМАТЕЛЕЙ  
ПО ПОГОЛОВЬЮ СВИНЕЙ**  
(на 1 июля 2016 года)

|                          | Число крестьянских (фермерских) хозяйств и индивидуальных предпринимателей |                          |                                      | Поголовье свиней |                                 |                          |                        |
|--------------------------|--|--------------------------|--------------------------------------|------------------|---------------------------------|--------------------------|------------------------|
|                          | всего  | в процентах              |                                      | всего, голов     | в процентах от общего поголовья | на одно хозяйство, голов | на 100 га пашни, голов |
|                          |  | от общего числа хозяйств | от числа хозяйств, имевших поголовье |                  |                                 |                          |                        |
| Хозяйства:               |  |                          |                                      |                  |                                 |                          |                        |
| имевшие поголовье, голов |  |                          |                                      |                  |                                 |                          |                        |
| до 3                     | ...  | ...                      | ...                                  | ...              | ...                             | ...                      | ...                    |
| 3 - 5                    | 3  | 0,0                      | 14,3                                 | 12               | 0,2                             | 4                        | 16                     |
| 6 - 10                   | ...  | ...                      | ...                                  | ...              | ...                             | ...                      | -                      |
| 11 - 30                  | 5  | 0,1                      | 23,8                                 | 118              | 2,3                             | 24                       | 13                     |
| 31 - 50                  | ...  | ...                      | ...                                  | ...              | ...                             | ...                      | ...                    |
| 51 - 70                  | ...  | ...                      | ...                                  | ...              | ...                             | ...                      | -                      |
| 71 - 100                 | ...  | ...                      | ...                                  | ...              | ...                             | ...                      | ...                    |
| 101 - 200                | -  | -                        | -                                    | -                | -                               | -                        | -                      |
| 201 - 500                | ...  | ...                      | ...                                  | ...              | ...                             | ...                      | ...                    |
| 501 - 1000               | ...  | ...                      | ...                                  | ...              | ...                             | ...                      | ...                    |
| свыше 1000               | ...  | ...                      | ...                                  | ...              | ...                             | ...                      | -                      |
| всего                    | 21   | 0,2                      | 100                                  | 5065             | 100                             | 241                      | 137                    |
| не имевшие поголовья     | 9025   | 99,8                     | х                                    | х                | х                               | х                        | х                      |
| Итого                    | 9046   | 100                      | х                                    | 5065             | 100                             | 1                        | 0,0                    |

**68. ГРУППИРОВКА КРЕСТЬЯНСКИХ (ФЕРМЕРСКИХ) ХОЗЯЙСТВ И ИНДИВИДУАЛЬНЫХ ПРЕДПРИНИМАТЕЛЕЙ  
ПО ПОГОЛОВЬЮ ОВЕЦ И КОЗ**  
(на 1 июля 2016 года)

|                          | Число крестьянских (фермерских) хозяйств и индивидуальных предпринимателей |                          |                                      | Поголовье овец и коз |                                 |                          |                                |
|--------------------------|--|--------------------------|--------------------------------------|----------------------|---------------------------------|--------------------------|--------------------------------|
|                          | всего  | в процентах              |                                      | всего, голов         | в процентах от общего поголовья | на одно хозяйство, голов | на 100 га сельхозугодий, голов |
|                          |  | от общего числа хозяйств | от числа хозяйств, имевших поголовье |                      |                                 |                          |                                |
| Хозяйства:               |  |                          |                                      |                      |                                 |                          |                                |
| имевшие поголовье, голов |  |                          |                                      |                      |                                 |                          |                                |
| до 6                     | 32   | 0,4                      | 6,8                                  | 115                  | 0,2                             | 4                        | 4                              |
| 6 - 10                   | 47   | 0,5                      | 10,0                                 | 406                  | 0,8                             | 9                        | 10                             |
| 11 - 30                  | 111  | 1,2                      | 23,7                                 | 2344                 | 4,8                             | 21                       | 15                             |
| 31 - 100                 | 168  | 1,9                      | 35,9                                 | 10399                | 21,3                            | 62                       | 23                             |
| 101 - 300                | 70   | 0,8                      | 15,0                                 | 13302                | 27,2                            | 190                      | 44                             |
| 301 - 500                | 21   | 0,2                      | 4,5                                  | 8224                 | 16,8                            | 392                      | 80                             |
| 501 - 700                | 12   | 0,1                      | 2,6                                  | 7377                 | 15,1                            | 615                      | 74                             |
| 701 - 1000               | 6  | 0,1                      | 1,3                                  | 5129                 | 10,5                            | 855                      | 82                             |
| 1001 - 1500              | -  | -                        | -                                    | -                    | -                               | -                        | -                              |
| 1501 - 2000              | ...  | ...                      | ...                                  | ...                  | ...                             | ...                      | ...                            |
| свыше 2000               | -  | -                        | -                                    | -                    | -                               | -                        | -                              |
| всего                    | 468  | 5,2                      | 100                                  | 48909                | 100                             | 105                      | 39                             |
| не имевшие поголовья     | 8578   | 94,8                     | х                                    | х                    | х                               | х                        | х                              |
| Итого                    | 9046   | 100                      | х                                    | 48909                | 100                             | 5                        | 4                              |

**69. ГРУППИРОВКА КРЕСТЬЯНСКИХ (ФЕРМЕРСКИХ) ХОЗЯЙСТВ И ИНДИВИДУАЛЬНЫХ ПРЕДПРИНИМАТЕЛЕЙ  
ПО ПОГОЛОВЬЮ ПТИЦЫ**  
(на 1 июля 2016 года)

|                          | Число крестьянских (фермерских) хозяйств и индивидуальных предпринимателей |                          |                                      | Поголовье птицы |                                 |                          |  |
|--------------------------|--|--------------------------|--------------------------------------|-----------------|---------------------------------|--------------------------|--|
|                          | всего  | в процентах              |                                      | всего, голов    | в процентах от общего поголовья | на одно хозяйство, голов | на 100 га посевной площади зерновых культур, голов |
|                          |  | от общего числа хозяйств | от числа хозяйств, имевших поголовье |                 |                                 |                          |  |
| Хозяйства:               |  |                          |                                      |                 |                                 |                          |  |
| имевшие поголовье, голов |  |                          |                                      |                 |                                 |                          |  |
| до 11                    | 12   | 0,1                      | 3,4                                  | 91              | 0,0                             | 8                        | 20   |
| 11 - 50                  | 94   | 1,0                      | 26,4                                 | 3218            | 0,5                             | 34                       | 70   |
| 51 - 100                 | 73   | 0,8                      | 20,5                                 | 6062            | 0,9                             | 83                       | 135  |
| 101 - 300                | 87   | 1,0                      | 24,4                                 | 16441           | 2,6                             | 189                      | 231  |
| 301 - 1000               | 44   | 0,5                      | 12,4                                 | 24992           | 3,9                             | 568                      | 463  |
| 1001 - 3000              | 19   | 0,2                      | 5,3                                  | 39661           | 6,2                             | 2087                     | 1758   |
| 3001 - 5000              | 6  | 0,1                      | 1,7                                  | 23817           | 3,7                             | 3970                     | 2382   |
| 5001 - 10000             | 8  | 0,1                      | 2,2                                  | 67100           | 10,5                            | 8388                     | 8304   |
| 10001 - 20000            | 4  | 0,0                      | 1,1                                  | 56203           | 8,8                             | 14051                    | 112406   |
| свыше 20000              | 9  | 0,1                      | 2,5                                  | 402587          | 62,9                            | 44732                    | 7646   |
| всего                    | 356  | 3,9                      | 100                                  | 640172          | 100                             | 1798                     | 2036   |
| не имевшие поголовья     | 8690   | 96,1                     | х                                    | х               | х                               | х                        | х  |
| Итого                    | 9046   | 100                      | х                                    | 640172          | 100                             | 71                       | 76   |

**70. ГРУППИРОВКА ЛИЧНЫХ ПОДСОБНЫХ ХОЗЯЙСТВ ПО ПОГОЛОВЬЮ КРУПНОГО РОГАТОГО СКОТА**  
(на 1 июля 2016 года)

|                          | Число личных подсобных хозяйств |                          |                                      | Поголовье крупного рогатого скота |                                 |                          |
|--------------------------|---------------------------------|--------------------------|--------------------------------------|-----------------------------------|---------------------------------|--------------------------|
|                          | всего                           | в процентах              |                                      | всего, голов                      | в процентах от общего поголовья | на одно хозяйство, голов |
|                          |                                 | от общего числа хозяйств | от числа хозяйств, имевших поголовье |                                   |                                 |                          |
| Хозяйства:               |                                 |                          |                                      |                                   |                                 |                          |
| имевшие поголовье, голов |                                 |                          |                                      |                                   |                                 |                          |
| 1                        | 6294                            | 0,9                      | 23,6                                 | 6294                              | 5,0                             | 1                        |
| 2                        | 6709                            | 1,0                      | 25,1                                 | 13418                             | 10,7                            | 2                        |
| 3                        | 3514                            | 0,5                      | 13,2                                 | 10542                             | 8,4                             | 3                        |
| 4 - 5                    | 4365                            | 0,6                      | 16,3                                 | 19089                             | 15,2                            | 4                        |
| 6 - 10                   | 3325                            | 0,5                      | 12,5                                 | 25196                             | 20,0                            | 8                        |
| свыше 10                 | 2495                            | 0,4                      | 9,3                                  | 51336                             | 40,8                            | 21                       |
| всего                    | 26702                           | 3,8                      | 100                                  | 125875                            | 100                             | 5                        |
| не имевшие поголовья     | 677186                          | 96,2                     | х                                    | х                                 | х                               | х                        |
| Итого                    | 703888                          | 100                      | х                                    | 125875                            | 100                             | 0,0                      |

**71. ГРУППИРОВКА ЛИЧНЫХ ПОДСОБНЫХ ХОЗЯЙСТВ ПО ПОГОЛОВЬЮ СВИНЕЙ**  
(на 1 июля 2016 года)

|                          | Число личных подсобных хозяйств |                          |                                      | Поголовье свиней |                                 |                          |
|--------------------------|---------------------------------|--------------------------|--------------------------------------|------------------|---------------------------------|--------------------------|
|                          | всего                           | в процентах              |                                      | всего, голов     | в процентах от общего поголовья | на одно хозяйство, голов |
|                          |                                 | от общего числа хозяйств | от числа хозяйств, имевших поголовье |                  |                                 |                          |
| Хозяйства:               |                                 |                          |                                      |                  |                                 |                          |
| имевшие поголовье, голов |                                 |                          |                                      |                  |                                 |                          |
| 1                        | 325                             | 0,0                      | 44,5                                 | 325              | 14,0                            | 1                        |
| 2 - 3                    | 301                             | 0,0                      | 41,2                                 | 660              | 28,4                            | 2                        |
| 4 - 5                    | 57                              | 0,0                      | 7,8                                  | 244              | 10,5                            | 4                        |
| 6 - 10                   | 21                              | 0,0                      | 2,9                                  | 176              | 7,6                             | 8                        |
| свыше 10                 | 27                              | 0,0                      | 3,7                                  | 922              | 39,6                            | 34                       |
| всего                    | 731                             | 0,1                      | 100                                  | 2327             | 100                             | 3                        |
| не имевшие поголовья     | 703157                          | 99,9                     | х                                    | х                | х                               | х                        |
| Итого                    | 703888                          | 100                      | х                                    | 2327             | 100                             | 0,0                      |

**72. ГРУППИРОВКА ЛИЧНЫХ ПОДСОБНЫХ ХОЗЯЙСТВ ПО ПОГОЛОВЬЮ ОВЕЦ И КОЗ**  
(на 1 июля 2016 года)

|                          | Число личных подсобных хозяйств |                          |                                      | Поголовье овец и коз |                                 |                          |
|--------------------------|---------------------------------|--------------------------|--------------------------------------|----------------------|---------------------------------|--------------------------|
|                          | всего                           | в процентах              |                                      | всего, голов         | в процентах от общего поголовья | на одно хозяйство, голов |
|                          |                                 | от общего числа хозяйств | от числа хозяйств, имевших поголовье |                      |                                 |                          |
| Хозяйства:               |                                 |                          |                                      |                      |                                 |                          |
| имевшие поголовье, голов |                                 |                          |                                      |                      |                                 |                          |
| 1                        | 5049                            | 0,7                      | 23,2                                 | 5049                 | 3,5                             | 1                        |
| 2 - 5                    | 10288                           | 1,5                      | 47,2                                 | 30920                | 21,2                            | 3                        |
| 6 - 10                   | 3285                            | 0,5                      | 15,1                                 | 26409                | 18,1                            | 8                        |
| 11 - 20                  | 1904                            | 0,3                      | 8,7                                  | 28943                | 19,9                            | 15                       |
| 21 - 50                  | 1046                            | 0,1                      | 4,8                                  | 33523                | 23,0                            | 32                       |
| 51 - 100                 | 152                             | 0,0                      | 0,7                                  | 10832                | 7,4                             | 71                       |
| свыше 100                | 53                              | 0,0                      | 0,2                                  | 9862                 | 6,8                             | 186                      |
| всего                    | 21777                           | 3,1                      | 100                                  | 145538               | 100                             | 7                        |
| не имевшие поголовья     | 682111                          | 96,9                     | х                                    | х                    | х                               | х                        |
| Итого                    | 703888                          | 100                      | х                                    | 145538               | 100                             | 0,0                      |

**73. ГРУППИРОВКА ЛИЧНЫХ ПОДСОБНЫХ ХОЗЯЙСТВ ПО ПОГОЛОВЬЮ ПТИЦЫ**  
(на 1 июля 2016 года)

|                          | Число личных подсобных хозяйств |                          |                                      | Поголовье птицы |                                 |                          |
|--------------------------|---------------------------------|--------------------------|--------------------------------------|-----------------|---------------------------------|--------------------------|
|                          | всего                           | в процентах              |                                      | всего, голов    | в процентах от общего поголовья | на одно хозяйство, голов |
|                          |                                 | от общего числа хозяйств | от числа хозяйств, имевших поголовье |                 |                                 |                          |
| Хозяйства:               |                                 |                          |                                      |                 |                                 |                          |
| имевшие поголовье, голов |                                 |                          |                                      |                 |                                 |                          |
| до 6                     | 7970                            | 1,1                      | 2,9                                  | 35569           | 0,4                             | 4                        |
| 6 - 10                   | 51043                           | 7,3                      | 18,5                                 | 482937          | 5,6                             | 9                        |
| 11 - 20                  | 79682                           | 11,3                     | 28,9                                 | 1345811         | 15,5                            | 17                       |
| 21 - 30                  | 46763                           | 6,6                      | 17,0                                 | 1257213         | 14,5                            | 27                       |
| 31 - 50                  | 50768                           | 7,2                      | 18,4                                 | 2091242         | 24,1                            | 41                       |
| 51 - 100                 | 32667                           | 4,6                      | 11,8                                 | 2280930         | 26,3                            | 70                       |
| свыше 100                | 6968                            | 1,0                      | 2,5                                  | 1181819         | 13,6                            | 170                      |
| всего                    | 275861                          | 39,2                     | 100                                  | 8675521         | 100                             | 31                       |
| не имевшие поголовья     | 428027                          | 60,8                     | х                                    | х               | х                               | х                        |
| Итого                    | 703888                          | 100                      | х                                    | 8675521         | 100                             | 12                       |



# РЕАЛИЗАЦИЯ СЕЛЬСКОХОЗЯЙСТВЕННОЙ ПРОДУКЦИИ



**74. РАСПРЕДЕЛЕНИЕ СЕЛЬСКОХОЗЯЙСТВЕННЫХ ОРГАНИЗАЦИЙ, КРЕСТЬЯНСКИХ (ФЕРМЕРСКИХ) ХОЗЯЙСТВ  
И ИНДИВИДУАЛЬНЫХ ПРЕДПРИНИМАТЕЛЕЙ ПО ДОЛЕ РЕАЛИЗОВАННОЙ ПРОДУКЦИИ В 2015 ГОДУ**  
(по всем каналам сбыта; единиц)

|   | Число органи-<br>заций<br>(хозяйств),<br>реализовавших<br>продукцию | в том числе их распределение по доле реализован-<br>ной продукции (в процентах) от общего объема<br>производства |         |         |         |         |          |
|---|---|--|---------|---------|---------|---------|----------|
|   |   | до 11  | 11 - 25 | 26 - 50 | 51 - 75 | 76 - 90 | свыше 90 |
| <b>Сельскохозяйственные организации</b>                                     |   |  |         |         |         |         |          |
| Зерно (злаковые и бобовые культуры, включая кукурузу)                       | 906   | 4  | 10      | 47      | 102     | 175     | 568      |
| Соя   | 209   | 11   | 6       | 19      | 21      | 19      | 133      |
| Семена подсолнечника  | 583   | 18   | 23      | 32      | 31      | 40      | 439      |
| Продукция льна-долгунца   | ...   | -  | -       | -       | -       | -       | ...      |
| Сахарная свекла   | 184   | 7  | 4       | 18      | 10      | 10      | 135      |
| Картофель   | 37  | ...  | -       | -       | 4       | 9       | 22       |
| Овощи   | 100   | ...  | ...     | 5       | 7       | 10      | 74       |
| Плоды   | 93  | ...  | 3       | 3       | 11      | 10      | 64       |
| Ягоды   | 13  | -  | -       | ...     | -       | -       | 12       |
| Виноград  | 57  | -  | -       | ...     | -       | -       | 55       |
| Скот и птица в живом весе   | 229   | 16   | 14      | 12      | 23      | 37      | 127      |
| Молоко всех видов   | 146   | ...  | 6       | ...     | 3       | 16      | 118      |
| Яйца всех видов птицы   | 23  | ...  | ...     | ...     | ...     | ...     | 16       |
| Шерсть  | 5   | -  | -       | -       | -       | -       | 5        |
| Шкурки пушных зверей  | ...   | -  | -       | ...     | -       | ...     | -        |
| <b>Крестьянские (фермерские) хозяйства и индивидуальные предприниматели</b> |   |  |         |         |         |         |          |
| Зерно (злаковые и бобовые культуры, включая кукурузу)                       | 6570  | 12   | 40      | 190     | 298     | 460     | 5570     |
| Соя   | 433   | 4  | 4       | 15      | 8       | 20      | 382      |
| Семена подсолнечника  | 2943  | 20   | 26      | 81      | 68      | 93      | 2655     |
| Продукция льна-долгунца   | -   | -  | -       | -       | -       | -       | -        |
| Сахарная свекла   | 174   | 3  | ...     | 5       | 3       | 4       | 157      |
| Картофель   | 268   | ...  | 3       | 26      | 26      | 26      | 186      |
| Овощи   | 699   | 8  | 3       | 43      | 48      | 54      | 543      |
| Плоды   | 239   | 7  | 5       | 23      | 30      | 29      | 145      |
| Ягоды   | 161   | ...  | ...     | 6       | 17      | 23      | 112      |
| Виноград  | 118   | ...  | ...     | 4       | 8       | 11      | 92       |
| Скот и птица в живом весе   | 510   | 27   | 54      | 124     | 45      | 44      | 216      |
| Молоко всех видов   | 380   | ...  | 6       | 32      | 70      | 113     | 157      |
| Яйца всех видов птицы   | 99  | 5  | 8       | 27      | 19      | 11      | 29       |
| Шерсть  | 44  | -  | ...     | ...     | -       | ...     | 40       |
| Шкурки пушных зверей  | 3   | -  | -       | -       | -       | -       | 3        |

**75. РАСПРЕДЕЛЕНИЕ ЛИЧНЫХ ПОДСОБНЫХ И ДРУГИХ ИНДИВИДУАЛЬНЫХ ХОЗЯЙСТВ ГРАЖДАН  
ПО ДОЛЕ РЕАЛИЗОВАННОЙ ПРОДУКЦИИ В 2015 ГОДУ**  
(по всем каналам сбыта; единиц)

|                           | Число хозяйств,<br>реализовавших<br>продукцию | в том числе их распределение по доле реализованной<br>продукции (в процентах) от общего объема производства |       |       |       |       |       |               |
|---------------------------|---|---|-------|-------|-------|-------|-------|---------------|
|                           |   | до 11   | 11-25 | 26-35 | 36-50 | 51-75 | 76-90 | свы-<br>ше 90 |
| Сахарная свекла           | 755   | 232   | 160   | 95    | 154   | 41    | 37    | 36            |
| Картофель                 | 76438   | 11137   | 15125 | 13119 | 23150 | 8115  | 4678  | 1114          |
| Овощи                     | 90303   | 13459   | 18807 | 15563 | 23380 | 8997  | 7484  | 2613          |
| Плоды                     | 78122   | 10128   | 15108 | 11548 | 22921 | 10050 | 7754  | 613           |
| Ягоды                     | 47269   | 8561  | 8838  | 6456  | 13279 | 4816  | 4582  | 737           |
| Виноград                  | 19662   | 5213  | 3595  | 2544  | 5063  | 1486  | 1366  | 395           |
| Скот и птица в живом весе | 26521   | 4804  | 4799  | 3858  | 7000  | 2209  | 2553  | 1298          |
| Молоко всех видов         | 19205   | 685   | 1103  | 1180  | 4617  | 3090  | 6602  | 1928          |
| Яйца всех видов птицы     | 31850   | 7084  | 6482  | 5219  | 9354  | 2433  | 1197  | 81            |
| Мед                       | 3495  | 192   | 227   | 228   | 946   | 682   | 1054  | 166           |
| Шерсть                    | 845   | 49  | 43    | 33    | 133   | 88    | 143   | 356           |
| Шкурки пушных зверей      | 1284  | 86  | 55    | 47    | 143   | 104   | 123   | 726           |
| Кормовые культуры         | 31917   | 236   | 442   | 685   | 2925  | 1793  | 3745  | 22091         |
| Рассада                   | 3298  | 119   | 156   | 115   | 750   | 349   | 643   | 1166          |





**ПРОИЗВОДСТВЕННАЯ  
ИНФРАСТРУКТУРА,  
ТЕХНИЧЕСКИЕ СРЕДСТВА  
И ТЕХНОЛОГИИ**

**76. НАЛИЧИЕ СЕЛЬСКОХОЗЯЙСТВЕННОЙ ТЕХНИКИ, МАШИН И ОБОРУДОВАНИЯ  
В СЕЛЬСКОХОЗЯЙСТВЕННЫХ ОРГАНИЗАЦИЯХ, КРЕСТЬЯНСКИХ (ФЕРМЕРСКИХ) ХОЗЯЙСТВАХ  
И У ИНДИВИДУАЛЬНЫХ ПРЕДПРИНИМАТЕЛЕЙ**  
(на 1 июля 2016 года; штук)

|  | Сельско-<br>хозяйст-<br>венные<br>организа-<br>ции | в том числе:  |                           |  | Крестьян-<br>ские (фер-<br>мерские)<br>хозяйства<br>и индиви-<br>дуальные<br>предпри-<br>ниматели | в том числе:                                     |   |
|--|--|---|---------------------------|--|---|--|---|
|  |  | сельскохо-<br>зяйствен-<br>ные органи-<br>зации,<br>не отно-<br>сящиеся к<br>субъектам<br>малого<br>предпри-<br>ниматель-<br>ства | малые<br>предпри-<br>ятия | подсобные<br>сельскохо-<br>зяйствен-<br>ные пред-<br>приятия<br>несельско-<br>хозяйст-<br>венных<br>организа-<br>ций |   | крестьян-<br>ские (фер-<br>мерские)<br>хозяйства | индивиду-<br>альные<br>предпри-<br>ниматели |
| <b>Всего</b>   |  |   |                           |  |   |  |   |
| Тракторы - всего   | 19986  | 14427   | 4957                      | 602  | 16051   | 12181  | 3870  |
| в том числе<br>по мощности:  |  |   |                           |  |   |  |   |
| до 37,0 кВт<br>(до 50,3 л.с.)  | 1135   | 873   | 208                       | 54   | 1188  | 845  | 343   |
| 37,0- 75,0 кВт<br>(50,3-102,0 л.с.)  | 11157  | 8259  | 2572                      | 326  | 9198  | 7122   | 2076  |
| 75,1 -150,0 кВт<br>(102,1 -204 л.с.)   | 4849   | 3318  | 1341                      | 190  | 4405  | 3266   | 1139  |
| свыше 150,0 кВт<br>(свыше 204,0 л.с.)  | 2845   | 1977  | 836                       | 32   | 1260  | 948  | 312   |
| по возрасту:   |  |   |                           |  |   |  |   |
| до 4 лет   | 2639   | 1694  | 888                       | 57   | 2628  | 2023   | 605   |
| 4 - 8 лет  | 4830   | 3305  | 1430                      | 95   | 4657  | 3530   | 1127  |
| 9 лет и более  | 12517  | 9428  | 2639                      | 450  | 8766  | 6628   | 2138  |
| Автомобили грузовые  | 8697   | 6721  | 1770                      | 206  | 5092  | 3865   | 1227  |
| Плуги  | 5822   | 3806  | 1796                      | 220  | 9299  | 7103   | 2196  |
| Сеялки   | 6749   | 4403  | 2156                      | 190  | 9533  | 7318   | 2215  |
| Картофелесажалки   | 61   | 43  | 18                        | -  | 136   | 106  | 30  |
| Разбрасыватели органиче-<br>ских удобрений   | 714  | 611   | 99                        | 4  | 115   | 103  | 12  |
| Машины для защиты рас-<br>тений  | 1839   | 1428  | 397                       | 14   | 702   | 545  | 157   |
| Машины для внесения ми-<br>неральных удобрений и<br>известки                           | 1401   | 1052  | 331                       | 18   | 653   | 490  | 163   |
| Машины, установки, аппа-<br>раты дождевальные и по-<br>ливальные насосные стан-<br>ции | 526  | 323   | 200                       | 3  | 95  | 69   | 26  |
| Косилки  | 1795   | 1305  | 430                       | 60   | 2623  | 1977   | 646   |
| Пресс-подборщики   | 720  | 617   | 98                        | 5  | 148   | 111  | 37  |
| Комбайны зерноуборочные  | 3885   | 2519  | 1253                      | 113  | 5328  | 4059   | 1269  |
| в том числе по возрасту:   |  |   |                           |  |   |  |   |
| до 4 лет   | 883  | 506   | 366                       | 11   | 712   | 556  | 156   |
| 4 - 8 лет  | 1205   | 793   | 397                       | 15   | 1325  | 1011   | 314   |
| 9 лет и более  | 1797   | 1220  | 490                       | 87   | 3291  | 2492   | 799   |
| Комбайны<br>кукурузоуборочные  | 131  | 90  | 34                        | 7  | 108   | 101  | 7   |
| Комбайны льноуборочные   | -  | -   | -                         | -  | -   | -  | -   |
| Комбайны<br>картофелеуборочные   | 44   | 22  | 22                        | -  | 25  | 14   | 11  |

|  | Сельско-хозяйственные организации | в том числе:  |                   |   | Крестьянские (фермерские) хозяйства и индивидуальные предприниматели | в том числе:                        |                                |
|--|-----------------------------------|---|-------------------|---|--|-------------------------------------|--------------------------------|
|  |                                   | сельскохозяйственные организации, не относящиеся к субъектам малого предпринимательства | малые предприятия | подсобные сельскохозяйственные предприятия несельскохозяйственных организаций |  | крестьянские (фермерские) хозяйства | индивидуальные предприниматели |
| Комбайны кормоуборочные  | 535                               | 458   | 67                | 10  | 185  | 142                                 | 43                             |
| в том числе по возрасту:   |                                   |   |                   |   |  |                                     |                                |
| до 4 лет   | 87                                | 79  | 7                 | 1   | 24   | 20                                  | 4                              |
| 4 - 8 лет  | 151                               | 131   | 19                | 1   | 47   | 33                                  | 14                             |
| 9 лет и более  | 297                               | 248   | 41                | 8   | 114  | 89                                  | 25                             |
| Погрузчики сельскохозяйственные                                    | 1640                              | 1366  | 271               | 3   | 234  | 190                                 | 44                             |
| Бороны всех видов, кроме дисковых                                  | 6955                              | 6063  | 872               | 20  | 1550   | 1276                                | 274                            |
| Бороны дисковые  | 2935                              | 2158  | 727               | 50  | 2694   | 2174                                | 520                            |
| Машины свеклоуборочные (без ботвоуборочных)                        | 338                               | 264   | 73                | 1   | 38   | 31                                  | 7                              |
| Машины для послеуборочной обработки зерна                          | 706                               | 586   | 117               | 3   | 91   | 73                                  | 18                             |
| Сушилки для послеуборочной сушки зерна перед закладкой на хранение | 142                               | 115   | 27                | -   | 11   | 5                                   | 6                              |
| Установки доильные   | 1061                              | 1008  | 52                | 1   | 498  | 330                                 | 168                            |
| Очистители-охладители молока                                       | 471                               | 438   | 29                | 4   | 138  | 81                                  | 57                             |
| Раздатчики кормов для крупного рогатого скота                      | 724                               | 698   | 25                | 1   | 17   | 9                                   | 8                              |
| Раздатчики кормов для свиней                                       | 104                               | 94  | 10                | -   | -  | -                                   | -                              |
|  |                                   | в том числе арендованные  |                   |   |  |                                     |                                |
| Тракторы - всего   | 1352                              | 820   | 482               | 50  | 1379   | 1048                                | 331                            |
| в том числе по мощности:   |                                   |   |                   |   |  |                                     |                                |
| до 37,0 кВт (до 50,3 л.с.)   | 69                                | 34  | 30                | 5   | 140  | 101                                 | 39                             |
| 37,0- 75,0 кВт (50,3-102,0 л.с.)                                   | 656                               | 383   | 251               | 22  | 802  | 614                                 | 188                            |
| 75,1 -150,0 кВт (102,1 -204 л.с.)                                  | 424                               | 268   | 136               | 20  | 365  | 273                                 | 92                             |
| свыше 150,0 кВт (свыше 204,0 л.с.)                                 | 203                               | 135   | 65                | 3   | 72   | 60                                  | 12                             |
| по возрасту:   |                                   |   |                   |   |  |                                     |                                |
| до 4 лет   | 246                               | 147   | 93                | 6   | 170  | 135                                 | 35                             |
| 4 - 8 лет  | 438                               | 267   | 160               | 11  | 497  | 393                                 | 104                            |
| 9 лет и более  | 668                               | 406   | 229               | 33  | 712  | 520                                 | 192                            |
| Автомобили грузовые  | 560                               | 336   | 211               | 13  | 914  | 743                                 | 171                            |
| Плуги  | 334                               | 197   | 114               | 23  | 897  | 710                                 | 187                            |
| Сеялки   | 469                               | 280   | 158               | 31  | 908  | 729                                 | 179                            |
| Картофелесажалки   | 1                                 | 1   | -                 | -   | 8  | 6                                   | 2                              |
| Разбрасыватели органических удобрений                              | 27                                | 25  | 2                 | -   | 9  | 8                                   | 1                              |

ПРОИЗВОДСТВЕННАЯ ИНФРАСТРУКТУРА  
ТЕХНИЧЕСКИЕ СРЕДСТВА И ТЕХНОЛОГИИ

|   | Сельскохозяйственные организации | в том числе:  |                   |   | Крестьянские (фермерские) хозяйства и индивидуальные предприниматели | в том числе:                        |                                |
|---|----------------------------------|---|-------------------|---|--|-------------------------------------|--------------------------------|
|   |                                  | сельскохозяйственные организации, не относящиеся к субъектам малого предпринимательства | малые предприятия | подсобные сельскохозяйственные предприятия несельскохозяйственных организаций |  | крестьянские (фермерские) хозяйства | индивидуальные предприниматели |
| Машины для защиты растений  | 118                              | 93  | 25                | -   | 44   | 32                                  | 12                             |
| Машины для внесения минеральных удобрений и извести                     | 73                               | 60  | 11                | 2   | 65   | 48                                  | 17                             |
| Машины, установки, аппараты дождевальные и поливальные насосные станции | 7                                | 5   | 2                 | -   | 4  | 4                                   | -                              |
| Косилки   | 86                               | 47  | 32                | 7   | 375  | 296                                 | 79                             |
| Пресс-подборщики  | 32                               | 25  | 6                 | 1   | 16   | 10                                  | 6                              |
| Комбайны зерноуборочные   | 498                              | 283   | 195               | 20  | 1673   | 1273                                | 400                            |
| в том числе по возрасту:  |                                  |   |                   |   |  |                                     |                                |
| до 4 лет  | 139                              | 85  | 51                | 3   | 124  | 103                                 | 21                             |
| 4 - 8 лет   | 181                              | 116   | 60                | 5   | 522  | 411                                 | 111                            |
| 9 лет и более   | 178                              | 82  | 84                | 12  | 1027   | 759                                 | 268                            |
| Комбайны кукурузоуборочные  | 19                               | 13  | 5                 | 1   | 76   | 73                                  | 3                              |
| Комбайны льноуборочные  | -                                | -   | -                 | -   | -  | -                                   | -                              |
| Комбайны картофелеуборочные   | 1                                | 1   | -                 | -   | 7  | 4                                   | 3                              |
| Комбайны кормоуборочные   | 49                               | 39  | 7                 | 3   | 42   | 32                                  | 10                             |
| в том числе по возрасту:  |                                  |   |                   |   |  |                                     |                                |
| до 4 лет  | 7                                | 5   | 1                 | 1   | 3  | 3                                   | -                              |
| 4 - 8 лет   | 19                               | 18  | -                 | 1   | 8  | 6                                   | 2                              |
| 9 лет и более   | 23                               | 16  | 6                 | 1   | 31   | 23                                  | 8                              |
| Погрузчики сельскохозяйственные   | 76                               | 61  | 15                | -   | 6  | 6                                   | -                              |
| Бороны всех видов, кроме дисковых                                       | 309                              | 189   | 120               | -   | 118  | 94                                  | 24                             |
| Бороны дисковые   | 194                              | 144   | 47                | 3   | 282  | 250                                 | 32                             |
| Машины свеклоуборочные (без ботвоуборочных)                             | 17                               | 13  | 4                 | -   | 4  | 4                                   | -                              |
| Машины для послеуборочной обработки зерна                               | 30                               | 26  | 4                 | -   | 2  | 2                                   | -                              |
| Сушилки для послеуборочной сушки зерна перед закладкой на хранение      | 2                                | 1   | 1                 | -   | -  | -                                   | -                              |
| Установки доильные  | 20                               | 13  | 7                 | -   | 20   | 6                                   | 14                             |
| Очистители-охладители молока  | 18                               | 13  | 2                 | 3   | 9  | 4                                   | 5                              |
| Раздатчики кормов для крупного рогатого скота                           | 33                               | 31  | 2                 | -   | 6  | 1                                   | 5                              |
| Раздатчики кормов для свиней  | 1                                | 1   | -                 | -   | -  | -                                   | -                              |

**77. НАЛИЧИЕ СЕЛЬСКОХОЗЯЙСТВЕННОЙ ТЕХНИКИ, МАШИН И ОБОРУДОВАНИЯ  
В ЛИЧНЫХ ПОДСОБНЫХ И ДРУГИХ ИНДИВИДУАЛЬНЫХ ХОЗЯЙСТВАХ ГРАЖДАН**  
(на 1 июля 2016 года; штук)

|   | Личные подсобные<br>и другие индивиду-<br>альные хозяйства<br>граждан | в том числе хозяйства: |  |
|---|---|------------------------|--|
|   |   | личные подсобные       | граждан, имеющих<br>земельные участки<br>для индивидуального<br>жилищного строи-<br>тельства <sup>1)</sup> |
| Тракторы - всего                                    | 7210  | 6908                   | 302  |
| в том числе по мощности:                            |   |                        |  |
| до 18,0 кВт (до 24,5 л.с.)                          | 2511  | 2409                   | 102  |
| 18,0-37,0 кВт (24,5 - 50,3 л.с.)                    | 2248  | 2156                   | 92   |
| 37,1-59,0 кВт (50,4 - 80,2 л.с.)                    | 1738  | 1688                   | 50   |
| свыше 59,0 кВт (свыше 80,2 л.с.)                    | 713   | 655                    | 58   |
| из них в возрасте более 4 лет                       | 3828  | 3700                   | 128  |
| Газонокосилки                                       | 209452  | 159975                 | 49477  |
| Мотоблоки, мотокультиваторы<br>со сменными орудиями | 204172  | 170541                 | 33631  |
| Автомобили грузовые                                 | 25346   | 18232                  | 7114   |
| Автомобили легковые                                 | 592537  | 411102                 | 181435   |
| Мотоциклы   | 19611   | 14297                  | 5314   |
| Установки доильные                                  | 3754  | 3519                   | 235  |
| Сепараторы для молока                               | 6697  | 6274                   | 423  |
| Мукомольное оборудование<br>и крупорушки            | 46680   | 43988                  | 2692   |

<sup>1)</sup> Хозяйства граждан, имеющих земельные участки площадью 4 и более соток и занимающихся сельскохозяйственным производством.



**78. ОБЕСПЕЧЕННОСТЬ СЕЛЬСКОХОЗЯЙСТВЕННЫХ ОРГАНИЗАЦИЙ, КРЕСТЬЯНСКИХ (ФЕРМЕРСКИХ) ХОЗЯЙСТВ И ИНДИВИДУАЛЬНЫХ ПРЕДПРИНИМАТЕЛЕЙ СЕЛЬСКОХОЗЯЙСТВЕННОЙ ТЕХНИКОЙ**

(на 1 июля 2016 года)

|   | Сельско-<br>хозяйст-<br>венные<br>организа-<br>ции | в том числе:  |                           |  | Крестьян-<br>ские (фер-<br>мерские)<br>хозяйства и<br>индивиду-<br>альные<br>предпри-<br>ниматели | в том числе:                              |  |
|---|--|---|---------------------------|--|---|---|--|
|   |  | сельскохо-<br>зяйствен-<br>ные орга-<br>низации,<br>не относя-<br>щиеся к<br>субъектам<br>малого<br>предпри-<br>ниматель-<br>ства | малые<br>предпри-<br>ятия | подсобные<br>сельскохо-<br>зяйствен-<br>ные пред-<br>приятия<br>несельско-<br>хозяйст-<br>венных<br>организа-<br>ций |   | крестьянские<br>(фермерские)<br>хозяйства | индивидуальные<br>предпри-<br>ниматели |
| Приходилось тракторов на 1000 га пашни, штук                                      | 8  | 8   | 7                         | 14   | 14  | 14  | 14                                     |
| Нагрузка пашни на один трактор, га  | 128,6  | 126,5   | 142,0                     | 70,6   | 70,4  | 69,7                                      | 72,5                                   |
| Приходилось комбайнов на 1000 га посевов (посадки) соответствующих культур, штук: |  |   |                           |  |   |   |  |
| зерноуборочных  | 2  | 2   | 3                         | 6  | 6   | 6   | 6                                      |
| кукурузоуборочных   | 0  | 0   | 0                         | 1  | 0   | 0   | 0                                      |
| льноуборочные   | -  | -   | -                         | -  | -   | -   | -                                      |
| картофелеуборочных  | 20   | 39  | 14                        | -  | 7   | 6   | 11                                     |
| свеклоуборочных машин (без ботвоуборочных)  | 2  | 2   | 2                         | 5  | 1   | 1   | 2                                      |
| Приходилось посевов (посадки) соответствующих культур на один комбайн, га:        |  |   |                           |  |   |   |  |
| зерноуборочный  | 416,7  | 441,3   | 389,6                     | 168,3  | 158,4   | 156,7                                     | 164,1                                  |
| кукурузоуборочный   | 2527,0   | 2210,3  | 3713,8                    | 834,1  | 2720,8  | 2257,7                                    | 9403,5                                 |
| льноуборочные   | -  | -   | -                         | -  | -   | -   | -                                      |
| картофелеуборочный  | 49,4   | 25,8  | 70,2                      | -  | 135,0   | 169,2                                     | 91,5                                   |
| свеклоуборочную машину (без ботвоуборочных)                                       | 476,7  | 494,3   | 416,9                     | 197,0  | 677,7   | 685,6                                     | 642,9                                  |
| Приходилось на 100 тракторов, штук:   |  |   |                           |  |   |   |  |
| плугов  | 29   | 26  | 36                        | 37   | 58  | 58  | 57                                     |
| сеялок  | 34   | 31  | 43                        | 32   | 59  | 60  | 57                                     |
| косилок   | 9  | 9   | 9                         | 10   | 16  | 16  | 17                                     |

**79. ЧИСЛО СЕЛЬСКОХОЗЯЙСТВЕННЫХ ОРГАНИЗАЦИЙ, ИМЕВШИХ ПРОИЗВОДСТВЕННЫЕ ПОСТРОЙКИ**  
(на 1 июля 2016 года; единиц)

|  | Сельскохозяйственные организации (без микропредприятий) <sup>1)</sup> | в том числе:  |  |
|--|---|---|--|
|  |   | сельскохозяйственные организации, не относящиеся к субъектам малого предпринимательства | малые предприятия (без микропредприятий) |

**Собственные<sup>2)</sup> и арендованные склады и сооружения**

**Число организаций, имевших:**

|  |            |            |           |
|--|------------|------------|-----------|
| <b>Склады и сооружения для хранения – всего</b>      | <b>358</b> | <b>262</b> | <b>96</b> |
| зерна, включая семена технических и кормовых культур | 310        | 223        | 87        |
| картофеля и овощей                                   | 19         | 13         | 6         |
| плодов и ягод  | 9          | 7          | 2         |
| сена   | 84         | 75         | 9         |
| травяной муки  | 4          | 4          | -         |
| силоса   | 125        | 114        | 11        |
| сенажа   | 92         | 87         | 5         |
| минеральных удобрений                                | 91         | 79         | 12        |
| органических удобрений                               | 40         | 38         | 2         |
| пестицидов   | 65         | 58         | 7         |
| <b>Холодильники</b>                                  | <b>86</b>  | <b>77</b>  | <b>9</b>  |

**в том числе:**

**арендованные склады и сооружения**

**Число организаций, имевших:**

|  |           |           |           |
|--|-----------|-----------|-----------|
| <b>Склады и сооружения для хранения - всего</b>      | <b>60</b> | <b>39</b> | <b>21</b> |
| зерна, включая семена технических и кормовых культур | 42        | 25        | 17        |
| картофеля и овощей                                   | 1         | -         | 1         |
| плодов и ягод  | 1         | 1         | -         |
| сена   | 5         | 4         | 1         |
| травяной муки  | -         | -         | -         |
| силоса   | 12        | 10        | 2         |
| сенажа   | 8         | 7         | 1         |
| минеральных удобрений                                | 5         | 5         | -         |
| органических удобрений                               | 3         | 3         | -         |
| пестицидов   | 11        | 9         | 2         |
| <b>Холодильники</b>                                  | <b>8</b>  | <b>7</b>  | <b>1</b>  |

**Емкости, оборудованные системами автоматизированного контроля технологических процессов**

**Число организаций, имевших:**

|  |           |           |          |
|--|-----------|-----------|----------|
| <b>Склады и сооружения для хранения - всего</b>      | <b>49</b> | <b>41</b> | <b>8</b> |
| зерна, включая семена технических и кормовых культур | 27        | 21        | 6        |
| картофеля и овощей                                   | 2         | 1         | 1        |

|                        | Сельскохозяйственные организации (без микропредприятий) <sup>1)</sup> | в том числе:  |  |
|------------------------|---|---|--|
|                        |   | сельскохозяйственные организации, не относящиеся к субъектам малого предпринимательства | малые предприятия (без микропредприятий) |
| плодов и ягод          | 1   | 1   | -  |
| сена                   | 2   | 1   | 1  |
| травяной муки          | -   | -   | -  |
| силоса                 | 3   | 2   | 1  |
| сенажа                 | 1   | 1   | -  |
| минеральных удобрений  | 6   | 5   | 1  |
| органических удобрений | 1   | -   | 1  |
| пестицидов             | 6   | 4   | 2  |
| <b>Холодильники</b>    | <b>21</b>   | <b>20</b>   | <b>1</b>                                 |

Емкости складов и сооружений, оборудованные системами автоматизированного контроля технологических процессов в процентах от емкости собственных и арендованных складов и сооружений

| Число организаций, имевших:                          |             |             |             |
|--|-------------|-------------|-------------|
| <b>Склады и сооружения для хранения - всего</b>      | <b>13,7</b> | <b>15,6</b> | <b>8,3</b>  |
| зерна, включая семена технических и кормовых культур | 8,7         | 9,4         | 6,9         |
| картофеля и овощей                                   | 10,5        | 7,7         | 16,7        |
| плодов и ягод  | 11,1        | 14,3        | -           |
| сена   | 2,4         | 1,3         | 11,1        |
| травяной муки  | -           | -           | -           |
| силоса   | 2,4         | 1,8         | 9,1         |
| сенажа   | 1,1         | 1,1         | -           |
| минеральных удобрений                                | 6,6         | 6,3         | 8,3         |
| органических удобрений                               | 2,5         | -           | 50,0        |
| пестицидов   | 9,2         | 6,9         | 28,6        |
| <b>Холодильники</b>                                  | <b>24,4</b> | <b>26,0</b> | <b>11,1</b> |

<sup>1)</sup> Без учета микропредприятий и подсобных сельскохозяйственных предприятий несельскохозяйственных организаций.

<sup>2)</sup> За исключением сданных в аренду или переданных в пользование.

**80. ЧИСЛО КРЕСТЬЯНСКИХ (ФЕРМЕРСКИХ) ХОЗЯЙСТВ И ИНДИВИДУАЛЬНЫХ ПРЕДПРИНИМАТЕЛЕЙ, ИМЕВШИХ ПРОИЗВОДСТВЕННЫЕ ПОСТРОЙКИ**

(на 1 июля 2016 года; единиц)

|  | Крестьянские (фермерские) хозяйства и индивидуальные предприниматели | в том числе:                        |                  |  |                                |
|--|--|-------------------------------------|------------------|--|--------------------------------|
|  |  | крестьянские (фермерские) хозяйства | из них:          |  | индивидуальные предприниматели |
|  |  |                                     | юридические лица | главы крестьянских (фермерских) хозяйств |                                |
| <b>Собственные<sup>1)</sup> и арендованные склады и сооружения</b> |  |                                     |                  |  |                                |
| <b>Число хозяйств, имевших:</b>                                    |  |                                     |                  |  |                                |
| <b>Склады и сооружения для хранения-всего</b>                      | <b>2042</b>  | <b>1467</b>                         | <b>117</b>       | <b>1350</b>                              | <b>575</b>                     |
| зерна, включая семена технических и кормовых культур               | 1828   | 1339                                | 107              | 1232                                     | 489                            |
| картофеля и овощей   | 113  | 79                                  | 6                | 73                                       | 34                             |
| плодов и ягод  | 16   | 10                                  | 1                | 9  | 6                              |
| сена   | 145  | 95                                  | 11               | 84                                       | 50                             |
| травяной муки  | 3  | 2                                   | -                | 2  | 1                              |
| силоса   | 27   | 12                                  | 1                | 11                                       | 15                             |
| сенажа   | 8  | 4                                   | 1                | 3  | 4                              |
| минеральных удобрений  | 183  | 73                                  | 17               | 56                                       | 110                            |
| органических удобрений   | 16   | 8                                   | 1                | 7  | 8                              |
| пестицидов   | 104  | 21                                  | 2                | 19                                       | 83                             |
| <b>Холодильники</b>  | <b>75</b>  | <b>45</b>                           | <b>4</b>         | <b>41</b>                                | <b>30</b>                      |

в том числе:

**арендованные склады и сооружения**

|  |            |            |           |            |            |
|--|------------|------------|-----------|------------|------------|
| <b>Число хозяйств, имевших:</b>                      |            |            |           |            |            |
| <b>Склады и сооружения для хранения-всего</b>        | <b>387</b> | <b>287</b> | <b>18</b> | <b>269</b> | <b>100</b> |
| зерна, включая семена технических и кормовых культур | 364        | 279        | 18        | 261        | 85         |
| картофеля и овощей                                   | 9          | 5          | -         | 5          | 4          |
| плодов и ягод  | 4          | 2          | -         | 2          | 2          |
| сена   | 13         | 5          | -         | 5          | 8          |
| травяной муки  | -          | -          | -         | -          | -          |
| силоса   | 2          | -          | -         | -          | 2          |
| сенажа   | -          | -          | -         | -          | -          |
| минеральных удобрений                                | 12         | 8          | 3         | 5          | 4          |
| органических удобрений                               | -          | -          | -         | -          | -          |
| пестицидов   | 3          | 2          | -         | 2          | 1          |
| <b>Холодильники</b>                                  | <b>7</b>   | <b>4</b>   | <b>-</b>  | <b>4</b>   | <b>3</b>   |

|  | Крестьянские<br>(фермерские)<br>хозяйства и<br>индивидуаль-<br>ные предпри-<br>ниматели | в том числе:                              |                       |   |   |
|--|---|---|-----------------------|---|---|
|  |   | крестьянские<br>(фермерские)<br>хозяйства | из них:               |   | индивиду-<br>альные<br>предпри-<br>ниматели |
|  |   |   | юридиче-<br>ские лица | главы кресть-<br>янских (фер-<br>мерских) хо-<br>зяйств |   |

Емкости, оборудованные системами автоматизированного контроля технологических процессов

Число хозяйств, имевших:

**Склады и сооружения для хранения-  
всего**

зерна, включая семена технических и  
кормовых культур

картофеля и овощей

плодов и ягод

сена

травяной муки

силоса

сенажа

минеральных удобрений

органических удобрений

пестицидов

**Холодильники**

|           |           |          |           |           |
|-----------|-----------|----------|-----------|-----------|
| <b>36</b> | <b>23</b> | <b>6</b> | <b>17</b> | <b>13</b> |
| 28        | 19        | 6        | 13        | 9         |
| 3         | 3         | -        | 3         | -         |
| -         | -         | -        | -         | -         |
| 3         | 2         | -        | 2         | 1         |
| 1         | -         | -        | -         | 1         |
| 1         | -         | -        | -         | 1         |
| -         | -         | -        | -         | -         |
| 2         | 1         | 1        | -         | 1         |
| 1         | -         | -        | -         | 1         |
| 1         | -         | -        | -         | 1         |
| <b>3</b>  | <b>-</b>  | <b>-</b> | <b>-</b>  | <b>3</b>  |

Емкости складов и сооружений, оборудованные системами автоматизированного контроля технологических процессов в процентах от емкости собственных и арендованных складов и сооружений

Число хозяйств, имевших:

**Склады и сооружения для хранения -  
всего**

зерна, включая семена технических и  
кормовых культур

картофеля и овощей

плодов и ягод

сена

травяной муки

силоса

сенажа

минеральных удобрений

органических удобрений

пестицидов

**Холодильники**

|            |            |            |            |             |
|------------|------------|------------|------------|-------------|
| <b>1,8</b> | <b>1,6</b> | <b>5,1</b> | <b>1,3</b> | <b>2,3</b>  |
| 1,5        | 1,4        | 5,6        | 1,1        | 1,8         |
| 2,7        | 3,8        | -          | 4,1        | -           |
| -          | -          | -          | -          | -           |
| 2,1        | 2,1        | -          | 2,4        | 2,0         |
| 33,3       | -          | -          | -          | 100         |
| 3,7        | -          | -          | -          | 6,7         |
| -          | -          | -          | -          | -           |
| 1,1        | 1,4        | 5,9        | -          | 0,9         |
| 6,3        | -          | -          | -          | 12,5        |
| 1,0        | -          | -          | -          | 1,2         |
| <b>4,0</b> | <b>-</b>   | <b>-</b>   | <b>-</b>   | <b>10,0</b> |

<sup>1)</sup> За исключением сданных в аренду или переданных в пользование.

**81. НАЛИЧИЕ ПРОИЗВОДСТВЕННЫХ ПОСТРОЕК В СЕЛЬСКОХОЗЯЙСТВЕННЫХ ОРГАНИЗАЦИЯХ,  
КРЕСТЬЯНСКИХ (ФЕРМЕРСКИХ) ХОЗЯЙСТВАХ И У ИНДИВИДУАЛЬНЫХ ПРЕДПРИНИМАТЕЛЕЙ**  
(на 1 июля 2016 года)

|  | Сельско-<br>хозяйст-<br>венные<br>организа-<br>ции (без<br>микро-<br>предпри-<br>ятий) <sup>1)</sup> | в том числе:  |   | Крестьян-<br>ские (фер-<br>мерские)<br>хозяйства<br>и индиви-<br>дуальные<br>предпри-<br>ниматели | в том числе:   |  |
|--|--|---|---|---|--|--|
|  |  | сельскохо-<br>зяйствен-<br>ные орга-<br>низации, не<br>относя-<br>щиеся к<br>субъектам<br>малого<br>предпри-<br>ниматель-<br>ства | малые<br>предпри-<br>ятия (без<br>микро-<br>предпри-<br>ятий) |   | кресть-<br>янские<br>(фермер-<br>ские)<br>хозяй-<br>ства | инди-<br>виду-<br>альные<br>пред-<br>при-<br>мати-<br>тели |

Собственные<sup>2)</sup> и арендованные склады и сооружения

**Склады и сооружения  
для хранения, тонн**

|   |               |               |             |             |             |             |
|---|---------------|---------------|-------------|-------------|-------------|-------------|
| зерна, включая семена<br>технических и кормовых культур | 5123252       | 4218041       | 905211      | 2568538     | 1693597     | 874941      |
| картофеля и овощей                                      | 50618         | 38347         | 12271       | 522518      | 515316      | 7202        |
| плодов и ягод   | 10096         | 9986          | 110         | 3277        | 546         | 2731        |
| сена  | 175328        | 169473        | 5855        | 31891       | 22397       | 9494        |
| травяной муки   | 5000          | 5000          | -           | 155         | 150         | 5           |
| силоса, куб. м  | 1905599       | 1794801       | 110798      | 52471       | 31783       | 20688       |
| сенажа, куб. м  | 1021503       | 986312        | 35191       | 15210       | 2410        | 12800       |
| минеральных удобрений                                   | 131086        | 122733        | 8353        | 27570       | 19232       | 8338        |
| органических удобрений                                  | 1000178       | 997378        | 2800        | 6958        | 3698        | 3260        |
| пестицидов  | 129164        | 127542        | 1622        | 6228        | 1945        | 4283        |
| <b>Холодильники, тонн</b>                               | <b>141425</b> | <b>132478</b> | <b>8947</b> | <b>7168</b> | <b>4392</b> | <b>2776</b> |

в том числе:

арендованные склады и сооружения

**Склады и сооружения  
для хранения, тонн**

|   |              |              |             |            |            |            |
|---|--------------|--------------|-------------|------------|------------|------------|
| зерна, включая семена<br>технических и кормовых культур | 403312       | 260457       | 142855      | 384608     | 297529     | 87079      |
| картофеля и овощей                                      | 1000         | -            | 1000        | 502162     | 500160     | 2002       |
| плодов и ягод   | 1100         | 1100         | -           | 1245       | 85         | 1160       |
| сена  | 4850         | 3450         | 1400        | 4033       | 2606       | 1427       |
| травяной муки   | -            | -            | -           | -          | -          | -          |
| силоса, куб. м  | 180624       | 160755       | 19869       | 8600       | -          | 8600       |
| сенажа, куб. м  | 64423        | 53127        | 11296       | -          | -          | -          |
| минеральных удобрений                                   | 7701         | 7701         | -           | 1654       | 1104       | 550        |
| органических удобрений                                  | 42723        | 42723        | -           | -          | -          | -          |
| пестицидов  | 1339         | 338          | 1001        | 100        | 50         | 50         |
| <b>Холодильники, тонн</b>                               | <b>31092</b> | <b>29892</b> | <b>1200</b> | <b>887</b> | <b>683</b> | <b>204</b> |

|  | Сельскохозяйственные организации (без микропредприятий) <sup>1)</sup> | в том числе:  |  | Крестьянские (фермерские) хозяйства и индивидуальные предприниматели | в том числе:                        |                                |
|--|---|---|--|--|-------------------------------------|--------------------------------|
|  |   | сельскохозяйственные организации, не относящиеся к субъектам малого предпринимательства | малые предприятия (без микропредприятий) |  | крестьянские (фермерские) хозяйства | индивидуальные предприниматели |

Емкости, оборудованные системами автоматизированного контроля технологических процессов

| Склады и сооружения для хранения, тонн               |              |              |             |           |       |           |
|--|--------------|--------------|-------------|-----------|-------|-----------|
| зерна, включая семена технических и кормовых культур | 422694       | 346147       | 76547       | 73202     | 57840 | 15362     |
| картофеля и овощей                                   | 8500         | 2500         | 6000        | 1380      | 1380  | -         |
| плодов и ягод  | 1576         | 1576         | -           | -         | -     | -         |
| сена   | 4880         | 3880         | 1000        | 256       | 181   | 75        |
| травяной муки  | -            | -            | -           | 5         | -     | 5         |
| силоса, куб. м                                       | 37140        | 32140        | 5000        | 1000      | -     | 1000      |
| сенажа, куб. м                                       | 13000        | 13000        | -           | -         | -     | -         |
| минеральных удобрений                                | 6901         | 5601         | 1300        | 110       | 100   | 10        |
| органических удобрений                               | 1300         | -            | 1300        | 1000      | -     | 1000      |
| пестицидов   | 1786         | 1221         | 565         | 1         | -     | 1         |
| <b>Холодильники, тонн</b>                            | <b>36866</b> | <b>35366</b> | <b>1500</b> | <b>43</b> | -     | <b>43</b> |

Емкости складов и сооружений, оборудованные системами автоматизированного контроля технологических процессов в процентах от емкости собственных и арендованных складов и сооружений

| Склады и сооружения для хранения                     |             |             |             |            |     |            |
|--|-------------|-------------|-------------|------------|-----|------------|
| зерна, включая семена технических и кормовых культур | 8,3         | 8,2         | 8,5         | 2,8        | 3,4 | 1,8        |
| картофеля и овощей                                   | 16,8        | 6,5         | 48,9        | 0,3        | 0,3 | -          |
| плодов и ягод  | 15,6        | 15,8        | -           | -          | -   | -          |
| сена   | 2,8         | 2,3         | 17,1        | 0,8        | 0,8 | 0,8        |
| травяной муки  | -           | -           | -           | 3,2        | -   | 100        |
| силоса   | 1,9         | 1,8         | 4,5         | 1,9        | -   | 4,8        |
| сенажа   | 1,3         | 1,3         | -           | -          | -   | -          |
| минеральных удобрений                                | 5,3         | 4,6         | 15,6        | 0,4        | 0,5 | 0,1        |
| органических удобрений                               | 0,1         | -           | 46,4        | 14,4       | -   | 30,7       |
| пестицидов   | 1,4         | 1,0         | 34,8        | 0,0        | -   | 0,0        |
| <b>Холодильники</b>                                  | <b>26,1</b> | <b>26,7</b> | <b>16,8</b> | <b>0,6</b> | -   | <b>1,5</b> |

<sup>1)</sup> Без учета микропредприятий и подсобных сельскохозяйственных предприятий несельскохозяйственных организаций.

<sup>2)</sup> За исключением сданных в аренду или переданных в пользование.

**82. ЧИСЛО СЕЛЬСКОХОЗЯЙСТВЕННЫХ ОРГАНИЗАЦИЙ, ИМЕВШИХ ТЕПЛИЦЫ И ПАРНИКИ**  
(на 1 июля 2016 года; единиц)

|   | Сельскохозяйственные организации | в том числе:  |                   |  |                  |   |
|---|----------------------------------|---|-------------------|--|------------------|---|
|   |                                  | сельскохозяйственные организации, не относящиеся к субъектам малого предпринимательства | малые предприятия | из них:                                  |                  | подсобные сельскохозяйственные предприятия несельскохозяйственных организаций |
|   |                                  |   |                   | малые предприятия (без микропредприятий) | микропредприятия |   |
| <b>Число организаций, имевших:</b>  |                                  |   |                   |  |                  |   |
| <b>Собственные<sup>1)</sup> и арендованные, теплицы и парники</b>   | <b>38</b>                        | <b>16</b>   | <b>16</b>         | <b>2</b>                                 | <b>14</b>        | <b>6</b>  |
| в том числе:  |                                  |   |                   |  |                  |   |
| зимние  | 19                               | 11  | 6                 | 1  | 5                | 2   |
| весенние  | 17                               | 4   | 9                 | 1  | 8                | 4   |
| парники   | 8                                | 4   | 1                 | -  | 1                | 3   |
| из них теплицы гидропонные  | 9                                | 6   | 3                 | 1  | 2                | -   |
| <b>Число организаций, имевших:</b>  |                                  |   |                   |  |                  |   |
| <b>Арендованные теплицы и парники</b>   | <b>5</b>                         | <b>1</b>  | <b>4</b>          | <b>-</b>                                 | <b>4</b>         | <b>-</b>  |
| в том числе:  |                                  |   |                   |  |                  |   |
| зимние  | 3                                | 1   | 2                 | -  | 2                | -   |
| весенние  | 2                                | -   | 2                 | -  | 2                | -   |
| парники   | -                                | -   | -                 | -  | -                | -   |
| из них теплицы гидропонные  | 2                                | 1   | 1                 | -  | 1                | -   |
| <b>Число организаций, имевших:</b>  |                                  |   |                   |  |                  |   |
| <b>Теплицы и парники, оборудованные системами автоматизированного контроля технологических процессов</b>  | <b>10</b>                        | <b>4</b>  | <b>5</b>          | <b>1</b>                                 | <b>4</b>         | <b>1</b>  |
| в том числе:  |                                  |   |                   |  |                  |   |
| зимние  | 9                                | 4   | 5                 | 1  | 4                | -   |
| весенние  | 1                                | -   | -                 | -  | -                | 1   |
| парники   | -                                | -   | -                 | -  | -                | -   |
| из них теплицы гидропонные  | 6                                | 3   | 3                 | 1  | 2                | -   |
| <b>Число организаций, имевших теплицы и парники, оборудованные системами автоматизированного контроля технологических процессов, в процентах от числа организаций имевших теплицы и парники</b> | <b>26,3</b>                      | <b>25,0</b>   | <b>31,3</b>       | <b>50,0</b>                              | <b>28,6</b>      | <b>16,7</b>   |
| в том числе:  |                                  |   |                   |  |                  |   |
| зимние  | 47,4                             | 36,4  | 83,3              | 100                                      | 80,0             | -   |
| весенние  | 5,9                              | -   | -                 | -  | -                | 25,0  |
| парники   | -                                | -   | -                 | -  | -                | -   |
| из них теплицы гидропонные  | 66,7                             | 50,0  | 100               | 100                                      | 100              | -   |

<sup>1)</sup> За исключением сданных в аренду или переданных в пользование.



**83. ЧИСЛО КРЕСТЬЯНСКИХ (ФЕРМЕРСКИХ) ХОЗЯЙСТВ И ИНДИВИДУАЛЬНЫХ ПРЕДПРИНИМАТЕЛЕЙ, ИМЕВШИХ ТЕПЛИЦЫ И ПАРНИКИ**

(на 1 июля 2016 года; единиц)

|  | Крестьянские (фермерские) хозяйства и индивидуальные предприниматели | В том числе:                        |                  |  |            | Индивидуальные предприниматели |
|--|--|-------------------------------------|------------------|--|------------|--------------------------------|
|  |  | крестьянские (фермерские) хозяйства | из них:          |  |            |                                |
|  |  |                                     | юридические лица | главы крестьянских (фермерских) хозяйств |            |                                |
| <b>Число хозяйств, имевших:</b>  |  |                                     |                  |  |            |                                |
| <b>Собственные<sup>1)</sup> и арендованные, теплицы и парники</b>  | <b>266</b>   | <b>123</b>                          | <b>5</b>         | <b>118</b>                               | <b>143</b> |                                |
| в том числе:   |  |                                     |                  |  |            |                                |
| зимние   | 54   | 28                                  | 1                | 27                                       | 26         |                                |
| весенние   | 210  | 95                                  | 2                | 93                                       | 115        |                                |
| парники  | 27   | 15                                  | 2                | 13                                       | 12         |                                |
| из них теплицы гидропонные   | 5  | 3                                   | -                | 3  | 2          |                                |
| <b>Число хозяйств, имевших:</b>  |  |                                     |                  |  |            |                                |
| <b>Арендованные теплицы и парники</b>  | <b>16</b>  | <b>7</b>                            | <b>-</b>         | <b>7</b>                                 | <b>9</b>   |                                |
| в том числе:   |  |                                     |                  |  |            |                                |
| зимние   | 5  | 3                                   | -                | 3  | 2          |                                |
| весенние   | 11   | 4                                   | -                | 4  | 7          |                                |
| парники  | 1  | 1                                   | -                | 1  | -          |                                |
| из них теплицы гидропонные   | -  | -                                   | -                | -  | -          |                                |
| <b>Число хозяйств, имевших:</b>  |  |                                     |                  |  |            |                                |
| <b>Теплицы и парники, оборудованные системами автоматизированного контроля технологических процессов</b>   | <b>10</b>  | <b>7</b>                            | <b>-</b>         | <b>7</b>                                 | <b>3</b>   |                                |
| в том числе:   |  |                                     |                  |  |            |                                |
| зимние   | 4  | 4                                   | -                | 4  | -          |                                |
| весенние   | 8  | 5                                   | -                | 5  | 3          |                                |
| парники  | 1  | 1                                   | -                | 1  | -          |                                |
| из них теплицы гидропонные   | 1  | 1                                   | -                | 1  | -          |                                |
| <b>Число хозяйств, имевших теплицы и парники, оборудованные системами автоматизированного контроля технологических процессов, в процентах от числа организаций имеющих теплицы и парники</b> | <b>3,8</b>   | <b>5,7</b>                          | <b>-</b>         | <b>5,9</b>                               | <b>2,1</b> |                                |
| в том числе:   |  |                                     |                  |  |            |                                |
| зимние   | 7,4  | 14,3                                | -                | 14,8                                     | -          |                                |
| весенние   | 3,8  | 5,3                                 | -                | 5,4                                      | 2,6        |                                |
| парники  | 3,7  | 6,7                                 | -                | 7,7                                      | -          |                                |
| из них теплицы гидропонные   | 20,0   | 33,3                                | -                | 33,3                                     | -          |                                |

<sup>1)</sup> За исключением сданных в аренду или переданных в пользование.

**84. ПЛОЩАДЬ ТЕПЛИЦ И ПАРНИКОВ В СЕЛЬСКОХОЗЯЙСТВЕННЫХ ОРГАНИЗАЦИЯХ,  
КРЕСТЬЯНСКИХ (ФЕРМЕРСКИХ) ХОЗЯЙСТВАХ И У ИНДИВИДУАЛЬНЫХ ПРЕДПРИНИМАТЕЛЕЙ**  
(на 1 июля 2016 года; квадратных метров)

|  | Сельско-<br>хозяйст-<br>венные<br>организа-<br>ции | в том числе:   |                           |   |                            |   | Крестьян-<br>ские<br>(фермер-<br>ские) хо-<br>зяйства и<br>индиви-<br>дуальные<br>предпри-<br>ниматели | в том числе:   |   |
|--|--|--|---------------------------|---|----------------------------|---|--|--|---|
|  |  | сельско-<br>хозяйст-<br>венные<br>организа-<br>ции, не<br>относя-<br>щиеся к<br>субъек-<br>там мало-<br>го пред-<br>принима-<br>тельства | малые<br>предпри-<br>ятия | из них:   |                            | подсоб-<br>ные сель-<br>скохозяй-<br>ственные<br>предпри-<br>ятия не-<br>сельско-<br>хозяйст-<br>венных<br>организа-<br>ций |  | кресть-<br>янские<br>(фер-<br>мерские)<br>хозяйст-<br>ва | инди-<br>виду-<br>альные<br>пред-<br>прини-<br>матели |
|  |  |  |                           | малые<br>предпри-<br>ятия (без<br>микро-<br>предпри-<br>ятий) | микро-<br>предпри-<br>ятия |   |  |  |   |
| <b>Общая площадь<br/>собственных и<br/>арендованных<br/>теплиц и парни-<br/>ков<sup>1)</sup></b>   | <b>2254312</b>                                     | <b>2044184</b>   | <b>176709</b>             | <b>30500</b>  | <b>146209</b>              | <b>33419</b>  | <b>1958782</b>   | <b>1205458</b>   | <b>753324</b>   |
| в том числе:<br>зимних   | 2099118  | 2010494  | 79205                     | 30000   | 49205                      | 9419  | 188425   | 88870  | 99555   |
| весенних   | 124234   | 7130   | 94504                     | 500   | 94004                      | 22600   | 1292529  | 732094   | 560435  |
| парников   | 30960  | 26560  | 3000                      | -   | 3000                       | 1400  | 477828   | 384494   | 93334   |
| из общей площа-<br>ди теплиц -<br>гидропонных  | 1768760  | 1700760  | 68000                     | 30000   | 38000                      | -   | 27120  | 7820   | 19300   |
| <b>Общая площадь<br/>арендованных<br/>теплиц и парни-<br/>ков</b>  | <b>868999</b>                                      | <b>830000</b>  | <b>38999</b>              | <b>-</b>  | <b>38999</b>               | <b>-</b>  | <b>176047</b>  | <b>140900</b>  | <b>35147</b>  |
| в том числе:<br>зимних   | 853999   | 830000   | 23999                     | -   | 23999                      | -   | 20200  | 13900  | 6300  |
| весенних   | 15000  | -  | 15000                     | -   | 15000                      | -   | 115847   | 87000  | 28847   |
| парников   | -  | -  | -                         | -   | -                          | -   | 40000  | 40000  | -   |
| из общей площа-<br>ди теплиц -<br>гидропонных  | 848000   | 830000   | 18000                     | -   | 18000                      | -   | -  | -  | -   |
| <b>Общая площадь<br/>теплиц и парни-<br/>ков, оборудован-<br/>ных системами<br/>автоматизиро-<br/>ванного контроля<br/>технологических<br/>процессов</b> | <b>1489901</b>                                     | <b>1411206</b>   | <b>78595</b>              | <b>30000</b>  | <b>48595</b>               | <b>100</b>  | <b>287130</b>  | <b>273130</b>  | <b>14000</b>  |
| в том числе:<br>зимних   | 1489801  | 1411206  | 78595                     | 30000   | 48595                      | -   | 2150   | 2150   | -   |
| весенних   | 100  | -  | -                         | -   | -                          | 100   | 41980  | 27980  | 14000   |

|   | Сельско-хозяйственные организации | в том числе:  |                   |  |                  |  | Крестьянские (фермерские) хозяйства и индивидуальные предприниматели | в том числе:                        |                                |
|---|-----------------------------------|---|-------------------|--|------------------|--|--|-------------------------------------|--------------------------------|
|   |                                   | сельскохозяйственные организации, не относящиеся к субъектам малого предпринимательства | малые предприятия | из них:                                  |                  | подсобные сельскохозяйственные предприятия не сельскохозяйственных организаций |  | крестьянские (фермерские) хозяйства | индивидуальные предприниматели |
|   |                                   |   |                   | малые предприятия (без микропредприятий) | микропредприятия |  |  |                                     |                                |
| парников  | -                                 | -   | -                 | -  | -                | -  | 243000   | 243000                              | -                              |
| из общей площади теплиц - гидропонных                                       | 1318344                           | 1250344   | 68000             | 30000                                    | 38000            | -  | 420  | 420                                 | -                              |
| <b>В процентах от площадей собственных и арендованных теплиц и парников</b> | <b>66,1</b>                       | <b>69,0</b>   | <b>44,5</b>       | <b>98,4</b>                              | <b>33,2</b>      | <b>0,3</b>   | <b>14,7</b>  | <b>22,7</b>                         | <b>1,9</b>                     |
| в том числе:<br>зимних  | 71,0                              | 70,2  | 99,2              | 100                                      | 98,8             | -  | 1,1  | 2,4                                 | -                              |
| весенних  | 0,1                               | -   | -                 | -  | -                | 0,4  | 3,2  | 3,8                                 | 2,5                            |
| парников  | -                                 | -   | -                 | -  | -                | -  | 50,9   | 63,2                                | -                              |
| из общей площади теплиц - гидропонных                                       | 74,5                              | 73,5  | 100               | 100                                      | 100              | -  | 1,5  | 5,4                                 | -                              |

<sup>1)</sup> За исключением сданных в аренду или переданных в пользование.

**85. ЧИСЛО СЕЛЬСКОХОЗЯЙСТВЕННЫХ ОРГАНИЗАЦИЙ, КРЕСТЬЯНСКИХ (ФЕРМЕРСКИХ) ХОЗЯЙСТВ  
И ИНДИВИДУАЛЬНЫХ ПРЕДПРИНИМАТЕЛЕЙ, ОБЕСПЕЧЕННЫХ ОБЪЕКТАМИ ИНФРАСТРУКТУРЫ**  
(на 1 июля 2016 года; единиц)

|   | Сельско-хозяйственные организации <sup>1)</sup> | в том числе:  |                   |  |                  | Крестьянские (фермерские) хозяйства и индивидуальные предприниматели | в том числе:                        |                                |
|---|---|---|-------------------|--|------------------|--|-------------------------------------|--------------------------------|
|   |   | сельскохозяйственные организации, не относящиеся к субъектам малого предпринимательства | малые предприятия | из них:                                  |                  |  | крестьянские (фермерские) хозяйства | индивидуальные предприниматели |
|   |   |   |                   | малые предприятия (без микропредприятий) | микропредприятия |  |                                     |                                |
| <b>Число организаций (хозяйств) имевших:</b>  |   |   |                   |  |                  |  |                                     |                                |
| Связь по автомобильным дорогам с твердым покрытием с районным центром или с сетью магистральных путей сообщения (автодорогой общего пользования, железнодорожной станцией, пристанью) | 1148  | 362   | 786               | 139                                      | 647              | 6373   | 4580                                | 1793                           |
| Внутрихозяйственные дороги с твердым покрытием  | 522   | 255   | 267               | 85                                       | 182              | -  | -                                   | -                              |
| Подключение к сетям электроснабжения  | 963   | 350   | 613               | 141                                      | 472              | 3393   | 2353                                | 1040                           |
| Подключение к сетям теплоснабжения  | 134   | 81  | 53                | 16                                       | 37               | 80   | 43                                  | 37                             |
| Подключение к сетям водоснабжения   | 601   | 259   | 342               | 104                                      | 238              | 1825   | 1280                                | 545                            |
| Подключение к сетям газоснабжения   | 384   | 224   | 160               | 75                                       | 85               | 620  | 445                                 | 175                            |
| Автономные источники электроснабжения   | 197   | 117   | 80                | 31                                       | 49               | 356  | 256                                 | 100                            |
| Автономные источники теплоснабжения (собственная котельная)   | 191   | 112   | 79                | 26                                       | 53               | 336  | 241                                 | 95                             |
| Автономные источники водоснабжения (собственный водозабор, колодец, скважина)   | 381   | 190   | 191               | 46                                       | 145              | 1659   | 1063                                | 596                            |
| Оборудованная топливозаправочная станция  | 180   | 133   | 47                | 19                                       | 28               | 123  | 101                                 | 22                             |
| Пункт заправки сжиженным газом  | 16  | 14  | 2                 | 2  | -                | -  | -                                   | -                              |
| Телефонная связь  | 885   | 329   | 556               | 135                                      | 421              | 6571   | 4940                                | 1631                           |
| Внутрипроизводственная фиксированная телефонная связь   | 115   | 86  | 29                | 9  | 20               | -  | -                                   | -                              |
| Подключение к сети Интернет   | 690   | 309   | 381               | 123                                      | 258              | 1098   | 806                                 | 292                            |

|   | Сельско-хозяйственные организации <sup>1)</sup> | в том числе:  |                   |  |                  | Крестьянские (фермерские) хозяйства и индивидуальные предприниматели | в том числе:                        |                                |
|---|---|---|-------------------|--|------------------|--|-------------------------------------|--------------------------------|
|   |   | сельскохозяйственные организации, не относящиеся к субъектам малого предпринимательства | малые предприятия | из них:                                  |                  |  | крестьянские (фермерские) хозяйства | индивидуальные предприниматели |
|   |   |   |                   | малые предприятия (без микропредприятий) | микропредприятия |  |                                     |                                |
| <b>В процентах от общего числа организаций (хозяйств) соответствующей категории</b>   |   |   |                   |  |                  |  |                                     |                                |
| Связь по автомобильным дорогам с твердым покрытием с районным центром или с сетью магистральных путей сообщения (автодорогой общего пользования, железнодорожной станцией, пристанью) | 76,1  | 80,6  | 74,2              | 75,5                                     | 73,9             | 45,1   | 45,6                                | 44,1                           |
| Внутрихозяйственные дороги с твердым покрытием  | 34,6  | 56,8  | 25,2              | 46,2                                     | 20,8             | -  | -                                   | -                              |
| Подключение к сетям электроснабжения  | 63,8  | 78,0  | 57,8              | 76,6                                     | 53,9             | 24,0   | 23,4                                | 25,6                           |
| Подключение к сетям теплоснабжения  | 8,9   | 18,0  | 5,0               | 8,7                                      | 4,2              | 0,6  | 0,4                                 | 0,9                            |
| Подключение к сетям водоснабжения   | 39,8  | 57,7  | 32,3              | 56,5                                     | 27,2             | 12,9   | 12,7                                | 13,4                           |
| Подключение к сетям газоснабжения   | 25,4  | 49,9  | 15,1              | 40,8                                     | 9,7              | 4,4  | 4,4                                 | 4,3                            |
| Автономные источники электроснабжения   | 13,1  | 26,1  | 7,5               | 16,8                                     | 5,6              | 2,5  | 2,5                                 | 2,5                            |
| Автономные источники теплоснабжения (собственная котельная)   | 12,7  | 24,9  | 7,5               | 14,1                                     | 6,1              | 2,4  | 2,4                                 | 2,3                            |
| Автономные источники водоснабжения (собственный водозабор, колодец, скважина)   | 25,2  | 42,3  | 18,0              | 25,0                                     | 16,6             | 11,7   | 10,6                                | 14,6                           |
| Оборудованная топливозаправочная станция  | 11,9  | 29,6  | 4,4               | 10,3                                     | 3,2              | 0,9  | 1,0                                 | 0,5                            |
| Пункт заправки сжиженным газом  | 1,1   | 3,1   | 0,2               | 1,1                                      | -                | -  | -                                   | -                              |
| Телефонная связь  | 58,6  | 73,3  | 52,5              | 73,4                                     | 48,1             | 46,5   | 49,1                                | 40,1                           |
| Внутрипроизводственная фиксированная телефонная связь   | 7,6   | 19,2  | 2,7               | 4,9                                      | 2,3              | -  | -                                   | -                              |
| Подключение к сети Интернет   | 45,7  | 68,8  | 35,9              | 66,8                                     | 29,5             | 7,8  | 8,0                                 | 7,2                            |
| <b>В процентах от общего числа ор-</b>  |   |   |                   |  |                  |  |                                     |                                |

|   | Сельско-хозяйственные организации <sup>1)</sup> | в том числе:  |                   |  |                  | Крестьянские (фермерские) хозяйства и индивидуальные предприниматели | в том числе:                        |                                |
|---|---|---|-------------------|--|------------------|--|-------------------------------------|--------------------------------|
|   |   | сельскохозяйственные организации, не относящиеся к субъектам малого предпринимательства | малые предприятия | из них:                                  |                  |  | крестьянские (фермерские) хозяйства | индивидуальные предприниматели |
|   |   |   |                   | малые предприятия (без микропредприятий) | микропредприятия |  |                                     |                                |
| <b>ганизаций (хозяйств) соответствующей категории, осуществлявших сельскохозяйственную деятельность в 1 полугодии 2016г.</b>  |   |   |                   |  |                  |  |                                     |                                |
| Связь по автомобильным дорогам с твердым покрытием с районным центром или с сетью магистральных путей сообщения (автодорогой общего пользования, железнодорожной станцией, пристанью) | 101,7   | 97,3  | 103,8             | 88,5                                     | 107,8            | 70,5   | 69,0                                | 74,6                           |
| Внутрихозяйственные дороги с твердым покрытием  | 46,2  | 68,5  | 35,3              | 54,1                                     | 30,3             | -  | -                                   | -                              |
| Подключение к сетям электроснабжения  | 85,3  | 94,1  | 81,0              | 89,8                                     | 78,7             | 37,5   | 35,4                                | 43,3                           |
| Подключение к сетям теплоснабжения  | 11,9  | 21,8  | 7,0               | 10,2                                     | 6,2              | 0,9  | 0,6                                 | 1,5                            |
| Подключение к сетям водоснабжения   | 53,2  | 69,6  | 45,2              | 66,2                                     | 39,7             | 20,2   | 19,3                                | 22,7                           |
| Подключение к сетям газоснабжения   | 34,0  | 60,2  | 21,1              | 47,8                                     | 14,2             | 6,9  | 6,7                                 | 7,3                            |
| Автономные источники электроснабжения   | 17,4  | 31,5  | 10,6              | 19,7                                     | 8,2              | 3,9  | 3,9                                 | 4,2                            |
| Автономные источники теплоснабжения (собственная котельная)   | 16,9  | 30,1  | 10,4              | 16,6                                     | 8,8              | 3,7  | 3,6                                 | 4,0                            |
| Автономные источники водоснабжения (собственный водозабор, колодец, скважина)   | 33,7  | 51,1  | 25,2              | 29,3                                     | 24,2             | 18,3   | 16,0                                | 24,8                           |
| Оборудованная топливозаправочная станция  | 15,9  | 35,8  | 6,2               | 12,1                                     | 4,7              | 1,4  | 1,5                                 | 0,9                            |
| Пункт заправки сжиженным газом  | 1,4   | 3,8   | 0,3               | 1,3                                      | -                | -  | -                                   | -                              |
| Телефонная связь  | 78,4  | 88,4  | 73,4              | 86,0                                     | 70,2             | 72,6   | 74,4                                | 67,8                           |
| Внутрипроизводственная фиксированная телефонная связь   | 10,2  | 23,1  | 3,8               | 5,7                                      | 3,3              | -  | -                                   | -                              |
| Подключение к сети Интернет   | 61,1  | 83,1  | 50,3              | 78,3                                     | 43,0             | 12,1   | 12,1                                | 12,1                           |

<sup>1)</sup> Без учета подсобных сельскохозяйственных предприятий несельскохозяйственных организаций.

**86. ЧИСЛО ХОЗЯЙСТВ НАСЕЛЕНИЯ, ОБЕСПЕЧЕННЫХ ОБЪЕКТАМИ ИНФРАСТРУКТУРЫ**  
(на 1 июля 2016 года; единиц)

|   | Личные подсобные и другие индивидуальные хозяйства граждан | в том числе хозяйства |  | Некоммерческие объединения граждан | из них:       |        |
|---|--|-----------------------|--|------------------------------------|---------------|--------|
|   |  | личные подсобные      | граждан, имеющих земельные участки для индивидуального жилищного строительства <sup>1)</sup> |                                    | садоводческие | дачные |
| <b>Число хозяйств имевших:</b>  |  |                       |  |                                    |               |        |
| Связь по автомобильным дорогам с твердым покрытием с районным центром или с сетью магистральных путей сообщения (автодорогой общего пользования, железнодорожной станцией, пристанью) | 983731   | 716029                | 267702   | 1336                               | 1307          | 29     |
| Подключение к сетям электроснабжения  | 989349   | 712973                | 276376   | 1069                               | 1041          | 28     |
| Подключение к сетям теплоснабжения  | 45210  | 29217                 | 15993  | x                                  | x             | x      |
| Подключение к сетям водоснабжения   | 843148   | 614714                | 228434   | 316                                | 309           | 7      |
| Подключение к сетям газоснабжения   | 791831   | 547789                | 244042   | 159                                | 147           | 12     |
| Отопление печное  | 164135   | 140988                | 23147  | x                                  | x             | x      |
| Автономные источники теплоснабжения (собственная котельная)   | 500882   | 321103                | 179779   | 155                                | 145           | 10     |
| Автономные источники водоснабжения (собственный водозабор, колодец, скважина)   | 280310   | 209034                | 71276  | 818                                | 799           | 19     |
| Телефонная (фиксированная) связь  | 243899   | 181017                | 62882  | 1027                               | 1002          | 25     |
| Мобильная (сотовая) связь   | 924561   | 662243                | 262318   | x                                  | x             | x      |
| Подключение к сети Интернет   | 311023   | 200233                | 110790   | x                                  | x             | x      |
| Охрана  | x  | x                     | x  | 34                                 | 34            | -      |
| <b>В процентах от общего числа хозяйств соответствующей категории</b>   |  |                       |  |                                    |               |        |
| Связь по автомобильным дорогам с твердым покрытием с районным центром или с сетью магистральных путей сообщения (автодорогой общего пользования, железнодорожной станцией, пристанью) | 85,7   | 86,6                  | 83,3   | 96,3                               | 96,2          | 100    |
| Подключение к сетям электроснабжения  | 86,1   | 86,2                  | 86,0   | 77,0                               | 76,6          | 96,6   |
| Подключение к сетям теплоснабжения  | 3,9  | 3,5                   | 5,0  | x                                  | x             | x      |
| Подключение к сетям водоснабжения   | 73,4   | 74,3                  | 71,1   | 22,8                               | 22,7          | 24,1   |

|   | Личные подсобные и другие индивидуальные хозяйства граждан | в том числе хозяйства |  | Некоммерческие объединения граждан | из них:       |        |
|---|--|-----------------------|--|------------------------------------|---------------|--------|
|   |  | личные подсобные      | граждан, имеющих земельные участки для индивидуального жилищного строительства <sup>1)</sup> |                                    | садоводческие | дачные |
| Подключение к сетям газоснабжения   | 68,9   | 66,2                  | 75,9   | 11,5                               | 10,8          | 41,4   |
| Отопление печное  | 14,3   | 17,0                  | 7,2  | х                                  | х             | х      |
| Автономные источники теплоснабжения (собственная котельная)   | 43,6   | 38,8                  | 55,9   | 11,2                               | 10,7          | 34,5   |
| Автономные источники водоснабжения (собственный водозабор, колодец, скважина)   | 24,4   | 25,3                  | 22,2   | 58,9                               | 58,8          | 65,5   |
| Телефонная (фиксированная) связь  | 21,2   | 21,9                  | 19,6   | 74,0                               | 73,7          | 86,2   |
| Мобильная (сотовая) связь   | 80,5   | 80,1                  | 81,6   | х                                  | х             | х      |
| Подключение к сети Интернет   | 27,1   | 24,2                  | 34,5   | х                                  | х             | х      |
| Охрана  | х  | х                     | х  | 2,4                                | 2,5           | -      |
| <b>В процентах от общего числа хозяйств соответствующей категории, осуществлявших сельскохозяйственную деятельность</b>   |  |                       |  |                                    |               |        |
| Связь по автомобильным дорогам с твердым покрытием с районным центром или с сетью магистральных путей сообщения (автодорогой общего пользования, железнодорожной станцией, пристанью) | 100,7  | 101,7                 | 98,0   | 103,2                              | 103,3         | 100    |
| Подключение к сетям электроснабжения  | 101,2  | 101,3                 | 101,1  | 82,6                               | 82,3          | 96,6   |
| Подключение к сетям теплоснабжения  | 4,6  | 4,2                   | 5,9  | х                                  | х             | х      |
| Подключение к сетям водоснабжения   | 86,3   | 87,3                  | 83,6   | 24,4                               | 24,4          | 24,1   |
| Подключение к сетям газоснабжения   | 81,0   | 77,8                  | 89,3   | 12,3                               | 11,6          | 41,4   |
| Отопление печное  | 16,8   | 20,0                  | 8,5  | х                                  | х             | х      |
| Автономные источники теплоснабжения (собственная котельная)   | 51,3   | 45,6                  | 65,8   | 12,0                               | 11,5          | 34,5   |
| Автономные источники водоснабжения (собственный водозабор, колодец, скважина)   | 28,7   | 29,7                  | 26,1   | 63,2                               | 63,2          | 65,5   |
| Телефонная (фиксированная) связь  | 25,0   | 25,7                  | 23,0   | 79,4                               | 79,2          | 86,2   |
| Мобильная (сотовая) связь   | 94,6   | 94,1                  | 96,0   | х                                  | х             | х      |
| Подключение к сети Интернет   | 31,8   | 28,4                  | 40,5   | х                                  | х             | х      |
| Охрана  | х  | х                     | х  | 2,6                                | 2,7           | -      |

<sup>1)</sup> Хозяйства граждан, имеющих земельные участки площадью 4 и более соток и занимающихся сельскохозяйственным производством.



**87. ЧИСЛО СЕЛЬСКОХОЗЯЙСТВЕННЫХ ОРГАНИЗАЦИЙ, КРЕСТЬЯНСКИХ (ФЕРМЕРСКИХ) ХОЗЯЙСТВ  
И ИНДИВИДУАЛЬНЫХ ПРЕДПРИНИМАТЕЛЕЙ, ПРИМЕНЯВШИХ ИННОВАЦИОННЫЕ ТЕХНОЛОГИИ**  
(на 1 июля 2016 года; единиц)

|   | Сельскохозяйственные организации <sup>1)</sup> | в том числе:  |                   | Крестьянские (фермерские) хозяйства и индивидуальные предприниматели | в том числе:                        |                                |
|---|--|---|-------------------|--|-------------------------------------|--------------------------------|
|   |  | сельскохозяйственные организации, не относящиеся к субъектам малого предпринимательства | малые предприятия |  | крестьянские (фермерские) хозяйства | индивидуальные предприниматели |
| <b>Число организаций (хозяйств), применявших инновационные технологии:</b>  |  |   |                   |  |                                     |                                |
| Капельная система орошения  | 99   | 49  | 50                | 357  | 194                                 | 163                            |
| Биологические методы защиты растений от вредителей и болезней   | 111  | 45  | 66                | 573  | 433                                 | 140                            |
| Система индивидуального кормления скота   | 40   | 25  | 15                | 66   | 49                                  | 17                             |
| Метод бесклеточного содержания птицы  | 31   | 23  | 8                 | 69   | 41                                  | 28                             |
| Очистные сооружения на животноводческих фермах  | 64   | 51  | 13                | 52   | 31                                  | 21                             |
| Система водоотведения и очистки производственных стоков   | 62   | 50  | 12                | 56   | 38                                  | 18                             |
| Возобновляемые источники энергоснабжения:   | 9  | 4   | 5                 | 21   | 15                                  | 6                              |
| биоэнергетические установки   | 1  | -   | 1                 | 1  | -                                   | 1                              |
| ветряные энергоустановки  | 1  | -   | 1                 | 1  | -                                   | 1                              |
| солнечные батареи   | 4  | 2   | 2                 | 13   | 10                                  | 3                              |
| Система точного вождения и дистанционного контроля качества выполнения технологических процессов, как переносных, так и стационарных, вмонтированных в отдельные виды техники | 162  | 93  | 69                | 122  | 108                                 | 14                             |
| <b>В процентах от общего числа организаций (хозяйств) соответствующей категории</b>   |  |   |                   |  |                                     |                                |
| Капельная система орошения  | 6,6  | 10,9  | 4,7               | 2,5  | 1,9                                 | 4,0                            |
| Биологические методы защиты растений от вредителей и болезней   | 7,4  | 10,0  | 6,2               | 4,1  | 4,3                                 | 3,4                            |
| Система индивидуального кормления скота   | 2,7  | 5,6   | 1,4               | 0,5  | 0,5                                 | 0,4                            |
| Метод бесклеточного содержания птицы  | 2,1  | 5,1   | 0,8               | 0,5  | 0,4                                 | 0,7                            |
| Очистные сооружения на животноводческих фермах  | 4,2  | 11,4  | 1,2               | 0,4  | 0,3                                 | 0,5                            |
| Система водоотведения и очистки производственных стоков   | 4,1  | 11,1  | 1,1               | 0,4  | 0,4                                 | 0,4                            |

|   | Сельскохозяйственные организации <sup>1)</sup> | в том числе:  |                   | Крестьянские (фермерские) хозяйства и индивидуальные предприниматели | в том числе:                        |                                |
|---|--|---|-------------------|--|-------------------------------------|--------------------------------|
|   |  | сельскохозяйственные организации, не относящиеся к субъектам малого предпринимательства | малые предприятия |  | крестьянские (фермерские) хозяйства | индивидуальные предприниматели |
| Возобновляемые источники энергоснабжения:   | 0,6  | 0,9   | 0,5               | 0,1  | 0,1                                 | 0,1                            |
| биоэнергетические установки   | 0,1  | -   | 0,1               | 0,0  | -                                   | 0,0                            |
| ветряные энергоустановки  | 0,1  | -   | 0,1               | 0,0  | -                                   | 0,0                            |
| солнечные батареи   | 0,3  | 0,4   | 0,2               | 0,1  | 0,1                                 | 0,1                            |
| Система точного вождения и дистанционного контроля качества выполнения технологических процессов, как переносных, так и стационарных, вмонтированных в отдельные виды техники | 10,7   | 20,7  | 6,5               | 0,9  | 1,1                                 | 0,3                            |
| <b>В процентах от числа организаций (хозяйств) соответствующей категории, осуществлявших сельскохозяйственную деятельность в 1 полугодии 2016г.</b>                           |  |   |                   |  |                                     |                                |
| Капельная система орошения  | 8,8  | 13,2  | 6,6               | 3,9  | 2,9                                 | 6,8                            |
| Биологические методы защиты растений от вредителей и болезней   | 9,8  | 12,1  | 8,7               | 6,3  | 6,5                                 | 5,8                            |
| Система индивидуального кормления скота   | 3,5  | 6,7   | 2,0               | 0,7  | 0,7                                 | 0,7                            |
| Метод бесклеточного содержания птицы  | 2,7  | 6,2   | 1,1               | 0,8  | 0,6                                 | 1,2                            |
| Очистные сооружения на животноводческих фермах  | 5,7  | 13,7  | 1,7               | 0,6  | 0,5                                 | 0,9                            |
| Система водоотведения и очистки производственных стоков   | 5,5  | 13,4  | 1,6               | 0,6  | 0,6                                 | 0,7                            |
| Возобновляемые источники энергоснабжения:   | 0,8  | 1,1   | 0,7               | 0,2  | 0,2                                 | 0,2                            |
| биоэнергетические установки   | 0,1  | -   | 0,1               | 0,0  | -                                   | 0,0                            |
| ветряные энергоустановки  | 0,1  | -   | 0,1               | 0,0  | -                                   | 0,0                            |
| солнечные батареи   | 0,4  | 0,5   | 0,3               | 0,1  | 0,2                                 | 0,1                            |
| Система точного вождения и дистанционного контроля качества выполнения технологических процессов, как переносных, так и стационарных, вмонтированных в отдельные виды техники | 14,3   | 25,0  | 9,1               | 1,3  | 1,6                                 | 0,6                            |

<sup>1)</sup> Без учета подсобных сельскохозяйственных предприятий несельскохозяйственных организаций.

**88. ЧИСЛО СЕЛЬСКОХОЗЯЙСТВЕННЫХ ОРГАНИЗАЦИЙ, КРЕСТЬЯНСКИХ (ФЕРМЕРСКИХ) ХОЗЯЙСТВ И ИНДИВИДУАЛЬНЫХ ПРЕДПРИНИМАТЕЛЕЙ, ИМЕВШИХ ПЕРЕРАБАТЫВАЮЩИЕ МОЩНОСТИ**

(на 1 июля 2016 года; единиц)

|   | Сельскохозяйственные организации (без микропредприятий) <sup>1)</sup> | в том числе:  |  | Крестьянские (фермерские) хозяйства и индивидуальные предприниматели | в том числе:                        |                                |
|---|---|---|--|--|-------------------------------------|--------------------------------|
|   |   | сельскохозяйственные организации, не относящиеся к субъектам малого предпринимательства | малые предприятия (без микропредприятий) |  | крестьянские (фермерские) хозяйства | индивидуальные предприниматели |
| <b>Число организаций (хозяйств), имевших мощности по производству:</b>  |   |   |  |  |                                     |                                |
| муки  | 30  | 28  | 2  | 15   | 10                                  | 5                              |
| крупы   | 18  | 17  | 1  | 22   | 16                                  | 6                              |
| комбикормов   | 79  | 70  | 9  | 103  | 76                                  | 27                             |
| мясопродуктов   | 36  | 32  | 4  | 12   | 7                                   | 5                              |
| молокопродуктов   | 9   | 9   | -  | 21   | 16                                  | 5                              |
| масла растительного   | 20  | 20  | -  | 10   | 6                                   | 4                              |
| консервов овощных   | 7   | 7   | -  | 1  | 1                                   | -                              |
| консервов плодовых и ягодных  | 4   | 4   | -  | 1  | 1                                   | -                              |
| других пищевых продуктов  | 14  | 11  | 3  | 4  | 2                                   | 2                              |
| <b>В процентах от общего числа организаций (хозяйств) соответствующей категории, имевших мощности по производству:</b>                              |   |   |  |  |                                     |                                |
| муки  | 22,4  | 23,9  | 11,8                                     | 9,7  | 9,1                                 | 11,4                           |
| крупы   | 13,4  | 14,5  | 5,9                                      | 14,3   | 14,5                                | 13,6                           |
| комбикормов   | 59,0  | 59,8  | 52,9                                     | 66,9   | 69,1                                | 61,4                           |
| мясопродуктов   | 26,9  | 27,4  | 23,5                                     | 7,8  | 6,4                                 | 11,4                           |
| молокопродуктов   | 6,7   | 7,7   | -  | 13,6   | 14,5                                | 11,4                           |
| масла растительного   | 14,9  | 17,1  | -  | 6,5  | 5,5                                 | 9,1                            |
| консервов овощных   | 5,2   | 6,0   | -  | 0,6  | 0,9                                 | -                              |
| консервов плодовых и ягодных  | 3,0   | 3,4   | -  | 0,6  | 0,9                                 | -                              |
| других пищевых продуктов  | 10,4  | 9,4   | 17,6                                     | 2,6  | 1,8                                 | 4,5                            |
| <b>В процентах от числа организаций (хозяйств) соответствующей категории, осуществлявших сельскохозяйственную деятельность в 1 полугодии 2016г.</b> |   |   |  |  |                                     |                                |
| муки  | 5,7   | 7,5   | 1,3                                      | 0,2  | 0,2                                 | 0,2                            |
| крупы   | 3,4   | 4,6   | 0,6                                      | 0,2  | 0,2                                 | 0,2                            |
| комбикормов   | 14,9  | 18,8  | 5,7                                      | 1,1  | 1,1                                 | 1,1                            |
| мясопродуктов   | 6,8   | 8,6   | 2,5                                      | 0,1  | 0,1                                 | 0,2                            |
| молокопродуктов   | 1,7   | 2,4   | -  | 0,2  | 0,2                                 | 0,2                            |
| масла растительного   | 3,8   | 5,4   | -  | 0,1  | 0,1                                 | 0,2                            |
| консервов овощных   | 1,3   | 1,9   | -  | 0,0  | 0,0                                 | -                              |
| консервов плодовых и ягодных  | 0,8   | 1,1   | -  | 0,0  | 0,0                                 | -                              |
| других пищевых продуктов  | 2,6   | 3,0   | 1,9                                      | 0,0  | 0,0                                 | 0,1                            |

<sup>1)</sup> Без учета микропредприятий и подсобных сельскохозяйственных предприятий несельскохозяйственных организаций.



# УСЛОВИЯ ВЕДЕНИЯ ХОЗЯЙСТВЕННОЙ ДЕЯТЕЛЬНОСТИ

**89. ЧИСЛО СЕЛЬСКОХОЗЯЙСТВЕННЫХ ОРГАНИЗАЦИЙ,  
ПОЛУЧАВШИХ КРЕДИТНЫЕ СРЕДСТВА И СУБСИДИИ (ДОТАЦИИ) В 2015 ГОДУ**  
(единиц)

|   | Сельско-<br>хозяйственные<br>организации <sup>1)</sup> | в том числе:   |  |                           |  |                       |
|---|--|--|--|---------------------------|--|-----------------------|
|   |  | сельскохо-<br>зяйствен-<br>ные орга-<br>низации, не<br>относя-<br>щиеся к<br>субъектам<br>малого<br>предпри-<br>иматель-<br>ства | из них:<br>средние<br>предпри-<br>ятия | малые<br>предпри-<br>ятия | из них:  |                       |
|   |  |  |  |                           | малые<br>предпри-<br>ятия (без<br>микропред-<br>приятий) | микропред-<br>приятия |
| <b>Число сельскохозяйственных организаций, получавших кредитные средства:</b>   | <b>289</b>   | <b>134</b>   | <b>49</b>                              | <b>155</b>                | <b>46</b>  | <b>109</b>            |
| на пополнение оборотных средств   | x  | 113  | 43                                     | x                         | 38   | x                     |
| на приобретение земельных участков  | x  | 6  | 4                                      | x                         | 3  | x                     |
| на приобретение техники, машин и оборудования   | x  | 35   | 15                                     | x                         | 20   | x                     |
| на приобретение сельскохозяйственных животных   | x  | 7  | 3                                      | x                         | 3  | x                     |
| на строительство новых производственных объектов  | x  | 5  | -                                      | x                         | -  | x                     |
| на реконструкцию, модернизацию производственных объектов  | x  | 6  | ...                                    | x                         | -  | x                     |
| другие цели   | x  | 12   | 3                                      | x                         | 4  | x                     |
| <b>В процентах от общего числа организаций соответствующей категории, осуществлявших сельскохозяйственную деятельность в 2015г.</b>                           | <b>25,6</b>  | <b>36,3</b>  | <b>39,8</b>                            | <b>20,4</b>               | <b>29,3</b>  | <b>18,1</b>           |
| на пополнение оборотных средств   | x  | 30,6   | 35,0                                   | x                         | 24,2   | x                     |
| на приобретение земельных участков  | x  | 1,6  | 3,3                                    | x                         | 1,9  | x                     |
| на приобретение техники, машин и оборудования   | x  | 9,5  | 12,2                                   | x                         | 12,7   | x                     |
| на приобретение сельскохозяйственных животных   | x  | 1,9  | 2,4                                    | x                         | 1,9  | x                     |
| на строительство новых производственных объектов  | x  | 1,4  | -                                      | x                         | -  | x                     |
| на реконструкцию, модернизацию производственных объектов  | x  | 1,6  | ...                                    | x                         | -  | x                     |
| другие цели   | x  | 3,3  | 2,4                                    | x                         | 2,5  | x                     |
| <b>Число сельскохозяйственных организаций, получавших субсидии (дотации) за счет средств федерального бюджета и/или бюджета субъекта Российской Федерации</b> | <b>610</b>   | <b>220</b>   | <b>89</b>                              | <b>390</b>                | <b>100</b>   | <b>290</b>            |
| В процентах от общего числа организаций соответствующей категории, осуществлявших сельскохозяйственную деятельность в 2015г.                                  | 54,1   | 59,6   | 72,4                                   | 51,5                      | 63,7   | 48,3                  |

<sup>1)</sup> Без учета подсобных сельскохозяйственных предприятий несельскохозяйственных организаций.

**90. ЧИСЛО КРЕСТЬЯНСКИХ (ФЕРМЕРСКИХ) ХОЗЯЙСТВ И ИНДИВИДУАЛЬНЫХ ПРЕДПРИНИМАТЕЛЕЙ, ПОЛУЧАВШИХ КРЕДИТНЫЕ СРЕДСТВА И СУБСИДИИ (ДОТАЦИИ) В 2015 ГОДУ**  
(единиц)

|   | Крестьянские (фермерские) хозяйства и индивидуальные предприниматели | в том числе:                        |                  |  |                                |
|---|--|-------------------------------------|------------------|--|--------------------------------|
|   |  | крестьянские (фермерские) хозяйства | из них:          |  | индивидуальные предприниматели |
|   |  |                                     | юридические лица | главы крестьянских (фермерских) хозяйств |                                |
| <b>Число хозяйств, получавших кредитные средства:</b>   | <b>1238</b>  | <b>955</b>                          | <b>60</b>        | <b>895</b>                               | <b>283</b>                     |
| на пополнение оборотных средств   | 712  | 546                                 | 42               | 504                                      | 166                            |
| на приобретение земельных участков  | 105  | 85                                  | 6                | 79                                       | 20                             |
| на приобретение техники, машин и оборудования   | 405  | 330                                 | 21               | 309                                      | 75                             |
| на приобретение сельскохозяйственных животных   | 33   | 20                                  | ...              | 19                                       | 13                             |
| на строительство новых производственных объектов  | 41   | 27                                  | ...              | 25                                       | 14                             |
| на реконструкцию, модернизацию производственных объектов  | 49   | 36                                  | ...              | 35                                       | 13                             |
| другие цели   | 177  | 120                                 | 7                | 113                                      | 57                             |
| <b>В процентах от общего числа хозяйств соответствующей категории, осуществлявших сельскохозяйственную деятельность в 2015г.</b>      | <b>13,6</b>  | <b>14,3</b>                         | <b>13,3</b>      | <b>14,4</b>                              | <b>11,8</b>                    |
| на пополнение оборотных средств   | 7,8  | 8,2                                 | 9,3              | 8,1                                      | 6,9                            |
| на приобретение земельных участков  | 1,2  | 1,3                                 | 1,3              | 1,3                                      | 0,8                            |
| на приобретение техники, машин и оборудования   | 4,5  | 4,9                                 | 4,6              | 5,0                                      | 3,1                            |
| на приобретение сельскохозяйственных животных   | 0,4  | 0,3                                 | ...              | 0,3                                      | 0,5                            |
| на строительство новых производственных объектов  | 0,5  | 0,4                                 | ...              | 0,4                                      | 0,6                            |
| на реконструкцию, модернизацию производственных объектов  | 0,5  | 0,5                                 | ...              | 0,6                                      | 0,5                            |
| другие цели   | 2,0  | 1,8                                 | 1,5              | 1,8                                      | 2,4                            |
| <b>Число хозяйств, получавших субсидии (дотации) за счет средств федерального бюджета и/или бюджета субъекта Российской Федерации</b> | <b>2395</b>  | <b>1920</b>                         | <b>103</b>       | <b>1817</b>                              | <b>475</b>                     |
| В процентах от общего числа хозяйств соответствующей категории, осуществлявших сельскохозяйственную деятельность в 2015г.             | 26,4   | 28,8                                | 22,8             | 29,2                                     | 19,8                           |

**МЕТОДОЛОГИЧЕСКИЕ ПОЯСНЕНИЯ**

В **хозяйства всех категорий** включены сельскохозяйственные организации, крестьянские (фермерские) хозяйства, индивидуальные предприниматели и хозяйства населения.

В соответствии с методологией проведения Всероссийской сельскохозяйственной переписи 2016 года, утвержденной приказом Росстата от 29 февраля 2016г. № 101:

К **сельскохозяйственным организациям** отнесены хозяйственные товарищества, общества и партнерства (в том числе публичные и непубличные акционерные общества), производственные кооперативы, родовые общины, унитарные предприятия, подсобные сельскохозяйственные предприятия несельскохозяйственных организаций.

К **подсобным сельскохозяйственным предприятиям несельскохозяйственных организаций** отнесены хозяйства, имеющие посевные площади сельскохозяйственных культур не менее 50 гектаров и/или не менее 10 голов крупного рогатого скота, или не менее 5 голов коров, или не менее 20 голов свиней, или не менее 15 голов овец или коз, или не менее 100 голов птицы, или не менее 10 голов лошадей.

К **малым сельскохозяйственным предприятиям (включая микропредприятия)** отнесены юридические лица – коммерческие организации, внесенные в единый государственный реестр юридических лиц и соответствующие условиям, установленным Федеральным законом от 24 июля 2007г. № 209-ФЗ «О развитии малого и среднего предпринимательства в Российской Федерации».

**Крестьянское (фермерское) хозяйство** – объединение граждан, связанных родством и (или) свойством, имеющих в общей собственности имущество и совместно осуществляющих производственную и иную хозяйственную деятельность (производство, переработку, хранение, транспортировку и реализацию сельскохозяйственной продукции), основанную на их личном участии (статья 1 Федерального закона от 11 июня 2003г. № 74-ФЗ «О крестьянском (фермерском) хозяйстве»).

**Индивидуальный предприниматель** – гражданин (физическое лицо), занимающийся предпринимательской деятельностью без образования юридического лица с момента его государственной регистрации в соответствии со статьей 23 Гражданского кодекса Российской Федерации и заявивший в Свидетельстве о государственной регистрации виды деятельности, отнесенные согласно Общероссийскому классификатору видов экономической деятельности (ОКВЭД) к сельскому хозяйству.

К **хозяйствам населения** отнесены личные подсобные и другие индивидуальные хозяйства граждан, а также земельные участки садоводческих, огороднических и дачных некоммерческих объединений граждан.

**Личное подсобное хозяйство** – форма непредпринимательской деятельности по производству и переработке сельскохозяйственной продукции, осуществляемой личным трудом гражданина и членов его семьи в целях удовлетворения личных потребностей на земельном участке, предоставленном или приобретенном для ведения личного подсобного хозяйства. Землепользование хозяйств может состоять из приусадебных и полевых участков (статьи 2, 4 Федерального закона от 7 июля 2003г. № 112-ФЗ «О личном подсобном хозяйстве»).

К другим индивидуальным хозяйствам граждан отнесены:

- граждане, имеющие земельные участки для индивидуального жилищного строительства с площадью 4 и более соток и занимающиеся сельскохозяйственным производством;

- граждане, имеющие земельные участки (садовые, огородные, дачные и другие), не входящие в некоммерческие объединения граждан;

- граждане, не имеющие земли, но имеющие сельскохозяйственных животных.

**Садоводческое, огородническое, дачное некоммерческое объединение граждан** – некоммерческая организация, учрежденная гражданами на добровольных началах для содействия ее членам в решении общих социально – хозяйственных задач ведения садоводства, огородничества и дачного хозяйства (статья 1 Федерального закона от 15 апреля 1998г. № 66-ФЗ «О садоводческих, огороднических и дачных некоммерческих объединениях граждан»).

**Табл. 13. Наемные работники, занятые на постоянной основе** – работавшие по трудовому договору, заключенному на неопределенный срок в сельскохозяйственном производстве, а также на основе устной договоренности.

**Табл. 1-3, 11, 13. Временные и/или сезонные работники** – работавшие в организации (хозяйстве) по трудовым договорам о временной работе, заключенным на срок до двух месяцев, о сезонной работе на срок до шести месяцев и по договорам гражданско-правового характера, а также на основе устной договоренности.

**Табл. 11, 13. Среднегодовая численность работников** (средняя численность работников) включает: среднегодовую численность работников списочного состава, среднегодовую численность внешних

совместителей и среднегодовую численность работников, выполнявших работы по договорам гражданско-правового характера.

**Табл. 1-5, 18-21. В общей площади земли** организации (хозяйства) показывается общая площадь, находящаяся в пользовании организации (хозяйства) на дату проведения переписи (с учетом арендованной, но без учета сданной в аренду).

В общую земельную площадь некоммерческого объединения включены земли, предоставленные гражданам объединения, и земли объединения общего пользования.

**Табл. 1-5, 18-21. Сельскохозяйственные угодья** – земельные угодья, систематически используемые для получения сельскохозяйственной продукции. К ним относятся пашня, залежь, многолетние насаждения, сенокосы, пастбища.

**Табл. 1-5, 18-21. Пашня** – сельскохозяйственное угодье, систематически обрабатываемое и используемое под посевы сельскохозяйственных культур, включая посевы многолетних трав, а также чистые пары. К пашне также относятся площади парников и теплиц. В пашню не включаются земельные участки сенокосов и пастбищ, распаханые с целью их коренного улучшения и занятые посевами предварительных культур (в течение не более двух-трех лет), а также междурядья сада, используемые под посевы.

**Табл. 1-4, 18-21. Сенокос** – сельскохозяйственное угодье, систематически используемое под сенокошение.

**Табл. 1-4, 18-21. Пастбище** – сельскохозяйственное угодье, систематически используемое для выпаса животных (и такое использование является основным), а также земельные участки, пригодные для выпаса скота, не используемые под сенокосы и не являющиеся залежью.



**Табл. 1-5, 18-21. Многолетние насаждения** – сельскохозяйственное угодье, используемое под искусственные насаждения древесных, кустарниковых (без лесной площади) и некоторых травянистых растений, предназначенных для получения урожая плодово-ягодной, технической и лекарственной продукции.

В площадь многолетних плодовых насаждений и ягодных культур включена площадь, занятая плодовыми деревьями, кустарниками, а также ягодниками на обособленных участках.

**Табл. 1-5, 18-21. Залежь** – земельный участок, который ранее использовался под пашню и более одного года не использовался под посевы сельскохозяйственных культур и не подготовлен под пар.

**Табл. 1-5, 18-20.** В площадь **фактически используемых сельскохозяйственных угодий** включаются сельскохозяйственные угодья, на которых фактически осуществлялось сельскохозяйственное производство в 2015-2016 годах.

**Табл. 18. Мелиорированные земли** – площади сельскохозяйственных угодий, имеющие мелиоративные сети (орошаемые или осушаемые) как действующие, так и не действующие.

**Табл. 27. Освоенный земельный участок** – участок в некоммерческих объединениях граждан, на котором имеются посадки картофеля, плодово-ягодных, овощных или декоративных культур, или участок, на котором произведены культуртехнические мероприятия (корчевка леса и пней, расчистка и планировка участка, работы по окультуриванию почвы) или возведены жилые, хозяйственные постройки.

**Табл. 1-5, 32-35. Посевные площади** – часть пашни, занятая под посевы сельскохозяйственных культур.

**Табл. 1-5, 56-59. поголовье сельскохозяйственных животных** включает поголовье всех возрастных групп соответствующего вида скота и птицы на 1 июля 2016 года, а на отдаленных и труднодоступных территориях, в которых перепись проходила с 15 сентября по 15 ноября, на 1 сентября 2016 года.

**Табл. 79-81. Склады и сооружения для хранения зерна** – помещения капитального типа для хранения зерна и семян: зерносклады для продовольственного и фуражного зерна, семеновохранилища, постройки напольного, закромого и других типов, стационарные кукурузохранилища и другие.

**Табл. 79-81. Склады и сооружения для хранения картофеля, овощей, плодов и ягод** – помещения капитального типа для хранения картофеля, овощей, плодов и ягод, используемых для продовольственных и семенных целей (без учета овощекартофелехранилищ, входящих в состав животноводческих комплексов и предназначенных для хранения овощей и картофеля на корм скоту).

**Табл. 79-81. К складам и сооружениям для хранения силоса и сенажа** отнесены башни, полубашни, облицованные ямы и траншеи, другие силосные сооружения; сенажные сооружения башенного и траншейного типов, позволяющие обеспечить длительное герметическое хранение заложенного сенажа.

**Табл. 79-81. К складам и сооружениям для хранения минеральных удобрений, пестицидов** отнесены закрытые помещения (включая немеханизированные склады), построенные по типовым проектам (без учета навесов для хранения минеральных удобрений, а также емкостей для аммиачной воды).

**Табл. 82-84. Теплица** – сооружение защищенного грунта со светопрозрачным покрытием, предназначенное для выращивания рассады, овощей и цветов, с уходом за ними внутри сооружения.

К **весенним теплицам** отнесены сезонные теплицы с весенне-осенним оборотом сельскохозяйственных культур.

**Зимние теплицы** – это теплицы круглогодического действия.

**Табл. 82-84. Парник** – культивационное сооружение со светопрозрачным покрытием, предназначенное для выращивания рассады и овощей, с уходом за растениями снаружи сооружения.

**Табл. 82-84. Гидропоника** – выращивание растений в искусственной среде без почвы (водной или твердо пористой, влаго- и воздухоемкой среде).

**Табл. 85, 86. Автомобильные дороги общего пользования** – автомобильные дороги, предназначенные для движения транспортных средств неограниченного круга лиц.

**Табл. 85. Внутрихозяйственные дороги** – автодороги необщего пользования, состоящие на балансе сельскохозяйственной организации.

**Табл. 85, 86. К твердому покрытию автодорог** относятся: усовершенствованное покрытие (цементобетонное, асфальтобетонное, из щебня и гравия), обработанное вяжущими материалами, а также щебеночное, гравийное и мостовое покрытие.

**Табл. 85. Внутрипроизводственная связь** – сеть электросвязи, создаваемая для управления внутрипроизводственной деятельностью, не имеющая выхода на сеть связи общего пользования.

**Табл. 85, 86. Телефонная связь, включая мобильную (сотовую) связь**, – телефонное соединение между пользователями посредством проводных и беспроводных соединений.

**Табл. 87. Под биологическим методом защиты растений от вредителей и болезней** понимают использование живых организмов и продуктов их жизнедеятельности для регуляции численности вредных видов.

**Табл. 87. Биоэнергетические установки** – установки, основанные на производстве тепла и энергии из биомассы, включая технологии преобразования энергии, основанные на принципах живой природы (биотопливные элементы, бионакопители энергии, биодвижители и т.д.).

**Табл. 87. Ветряные энергоустановки** – установки, преобразующие кинетическую энергию ветра в электрическую энергию.

**Табл. 87. Солнечные батареи** – несколько объединённых фотоэлектрических преобразователей (фотоэлементов) – полупроводниковых устройств, прямо преобразующих солнечную энергию в постоянный электрический ток.

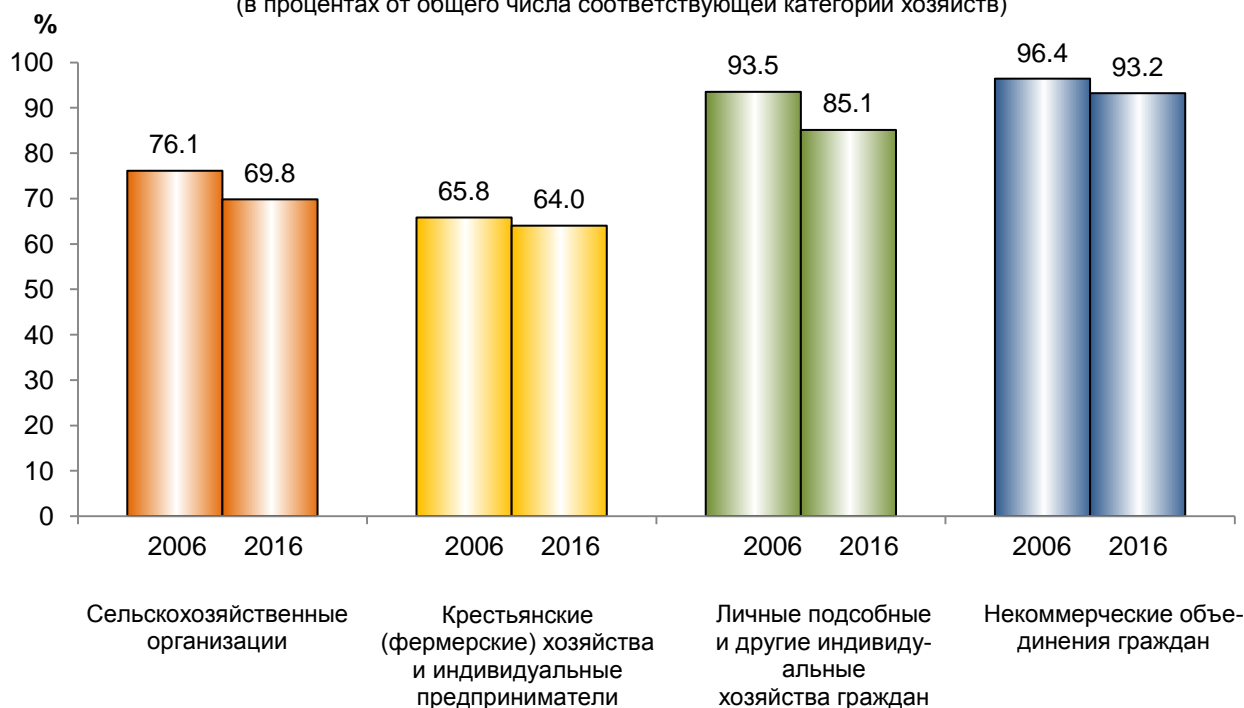




## ДИАГРАММЫ

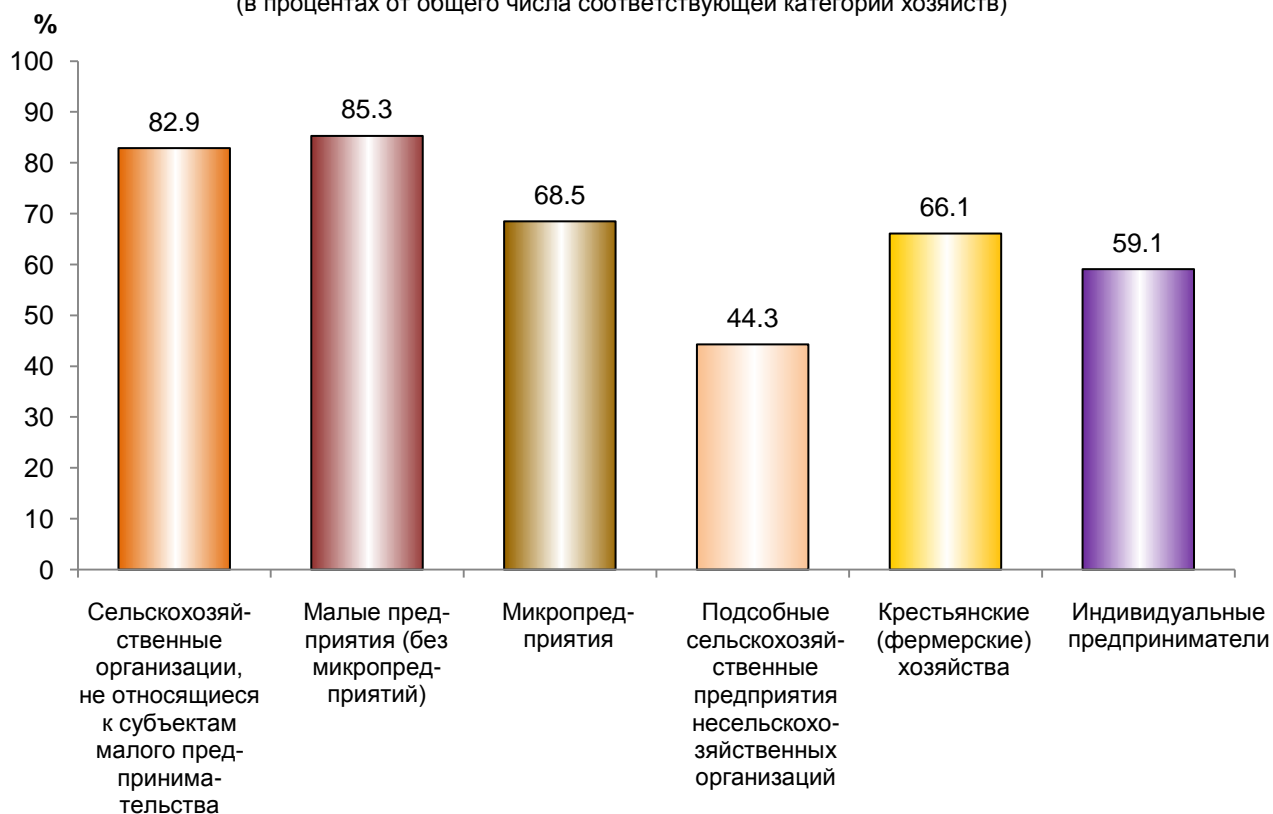
**1. УДЕЛЬНЫЙ ВЕС СЕЛЬСКОХОЗЯЙСТВЕННЫХ ОРГАНИЗАЦИЙ (ХОЗЯЙСТВ), ОСУЩЕСТВЛЯВШИХ СЕЛЬСКОХОЗЯЙСТВЕННУЮ ДЕЯТЕЛЬНОСТЬ В 2006 И 2016 ГОДАХ**

(в процентах от общего числа соответствующей категории хозяйств)



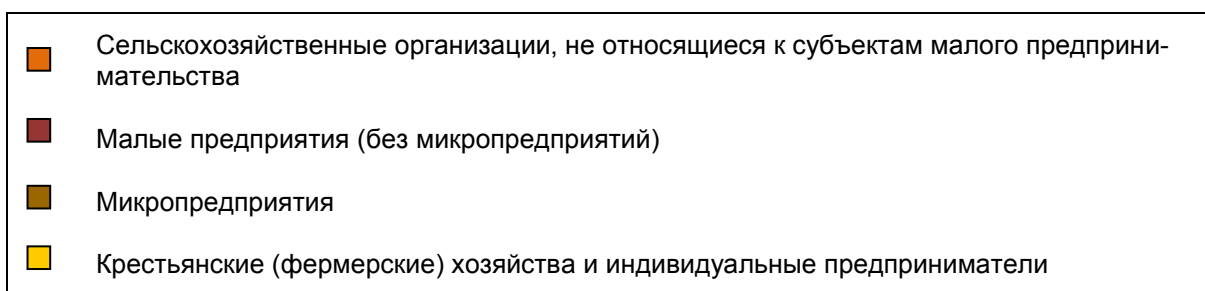
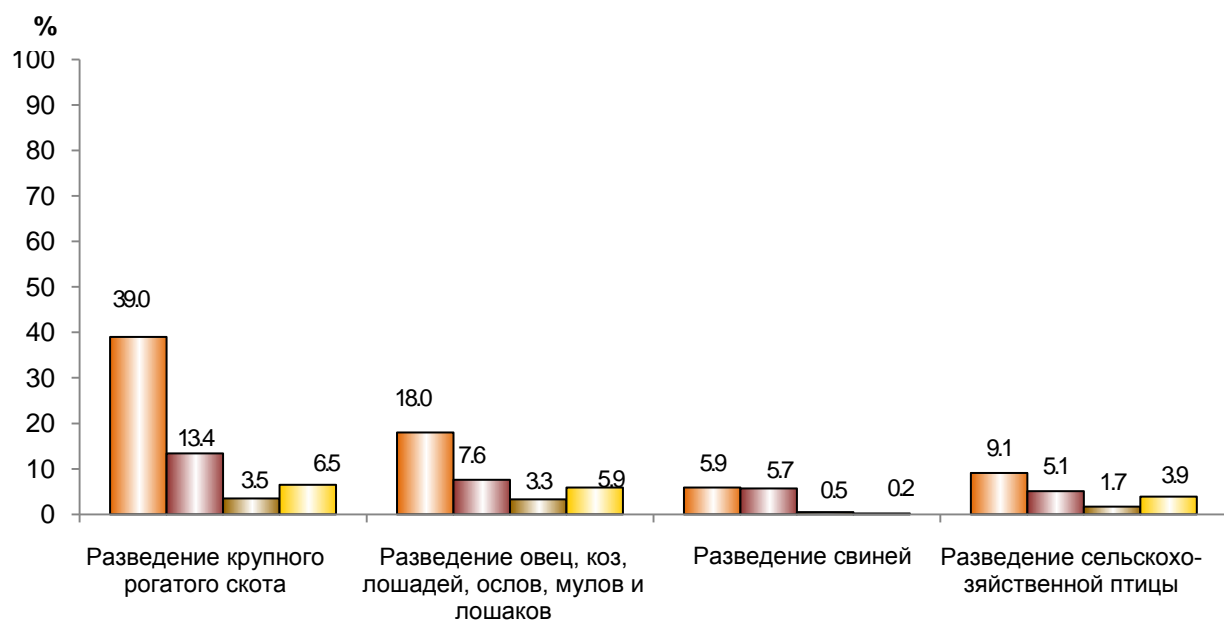
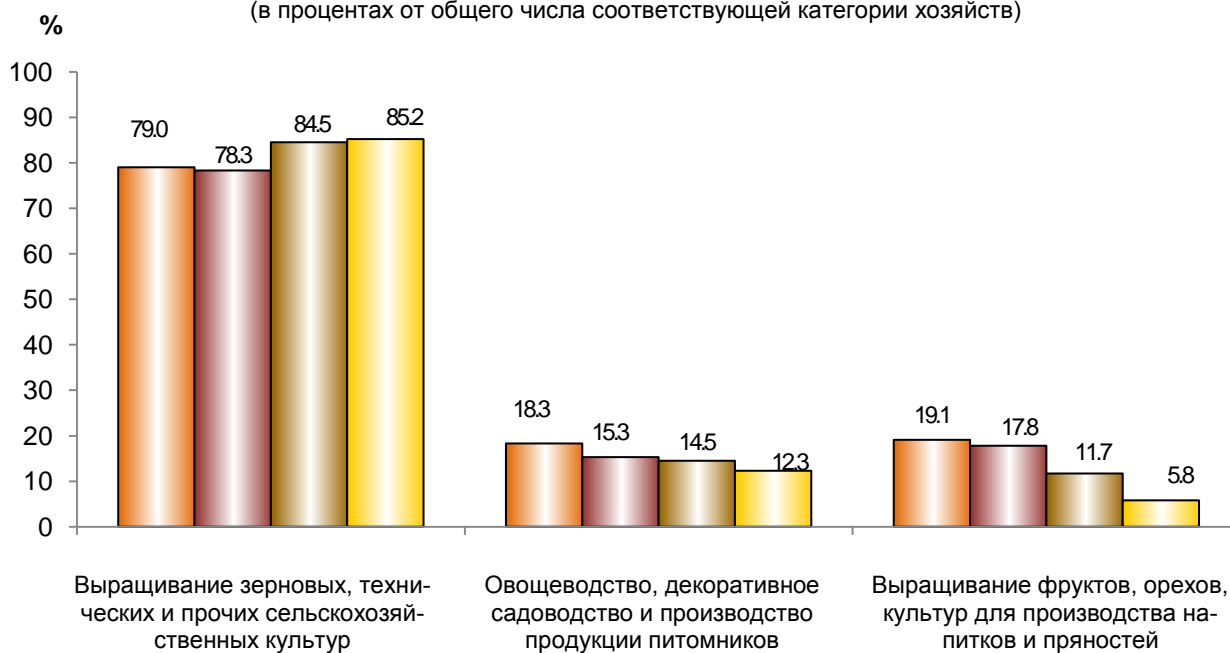
**2. УДЕЛЬНЫЙ ВЕС СЕЛЬСКОХОЗЯЙСТВЕННЫХ ОРГАНИЗАЦИЙ, КРЕСТЬЯНСКИХ (ФЕРМЕРСКИХ) ХОЗЯЙСТВ И ИНДИВИДУАЛЬНЫХ ПРЕДПРИНИМАТЕЛЕЙ, ОСУЩЕСТВЛЯВШИХ СЕЛЬСКОХОЗЯЙСТВЕННУЮ ДЕЯТЕЛЬНОСТЬ В 2016 ГОДУ**

(в процентах от общего числа соответствующей категории хозяйств)



### 3. УДЕЛЬНЫЙ ВЕС СЕЛЬСКОХОЗЯЙСТВЕННЫХ ОРГАНИЗАЦИЙ (ХОЗЯЙСТВ), ОСУЩЕСТВЛЯВШИХ РАЗЛИЧНЫЕ ВИДЫ СЕЛЬСКОХОЗЯЙСТВЕННОЙ ДЕЯТЕЛЬНОСТИ В I ПОЛУГОДИИ 2016 ГОДУ

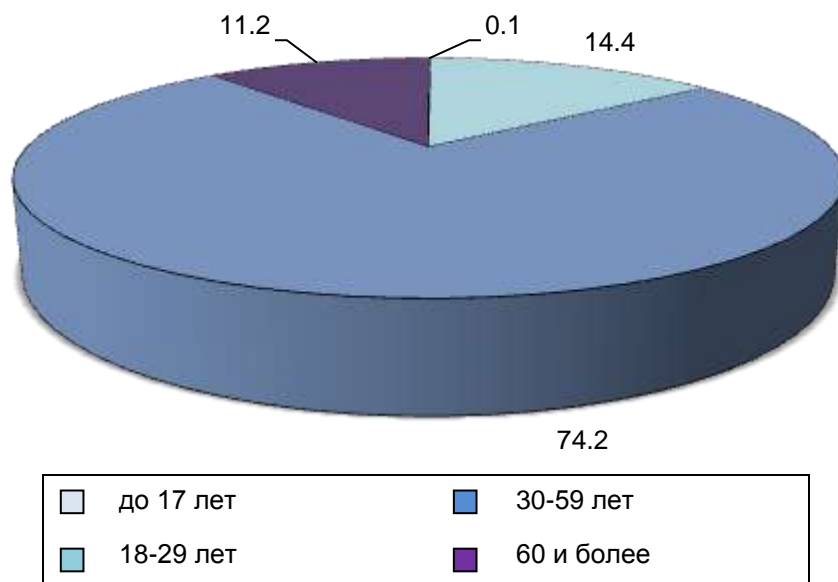
(в процентах от общего числа соответствующей категории хозяйств)



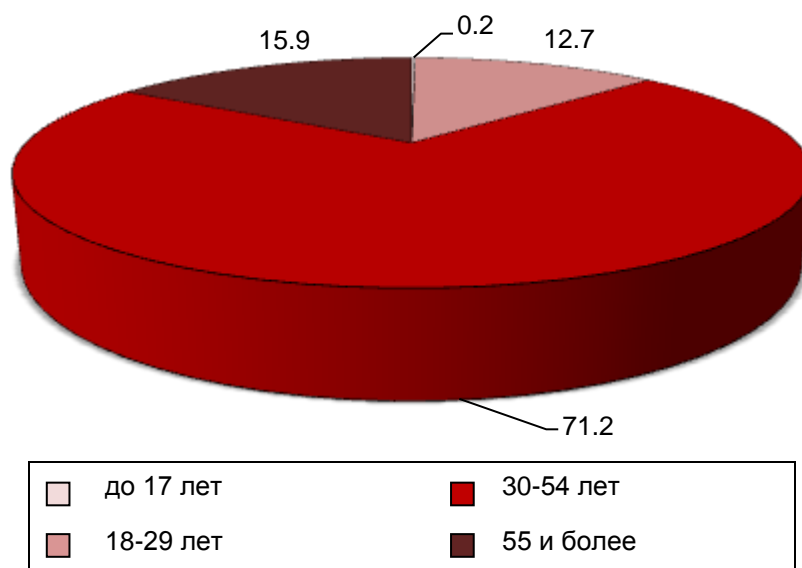
#### 4. РАСПРЕДЕЛЕНИЕ ПОСТОЯННЫХ РАБОТНИКОВ СЕЛЬСКОХОЗЯЙСТВЕННЫХ ОРГАНИЗАЦИЙ ПО ВОЗРАСТУ

( на 1 июля 2016 г.; в процентах от общей численности постоянных работников)

##### Мужчины

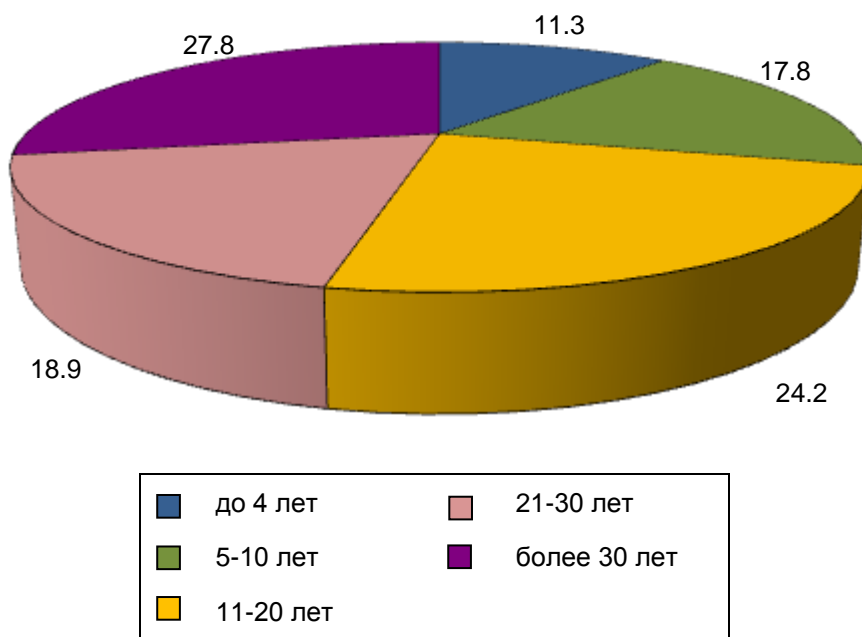


##### Женщины



**5. РАСПРЕДЕЛЕНИЕ ЧИСЛЕННОСТИ РУКОВОДИТЕЛЕЙ СЕЛЬСКОХОЗЯЙСТВЕННЫХ ОРГАНИЗАЦИЙ ПО СТАЖУ РАБОТЫ В СЕЛЬСКОМ ХОЗЯЙСТВЕ**

(на 1 июля 2016 г.; в процентах от общей численности руководителей)



**6. РАСПРЕДЕЛЕНИЕ ЧИСЛЕННОСТИ РУКОВОДИТЕЛЕЙ СЕЛЬСКОХОЗЯЙСТВЕННЫХ ОРГАНИЗАЦИЙ ПО УРОВНЮ ОБРАЗОВАНИЯ**

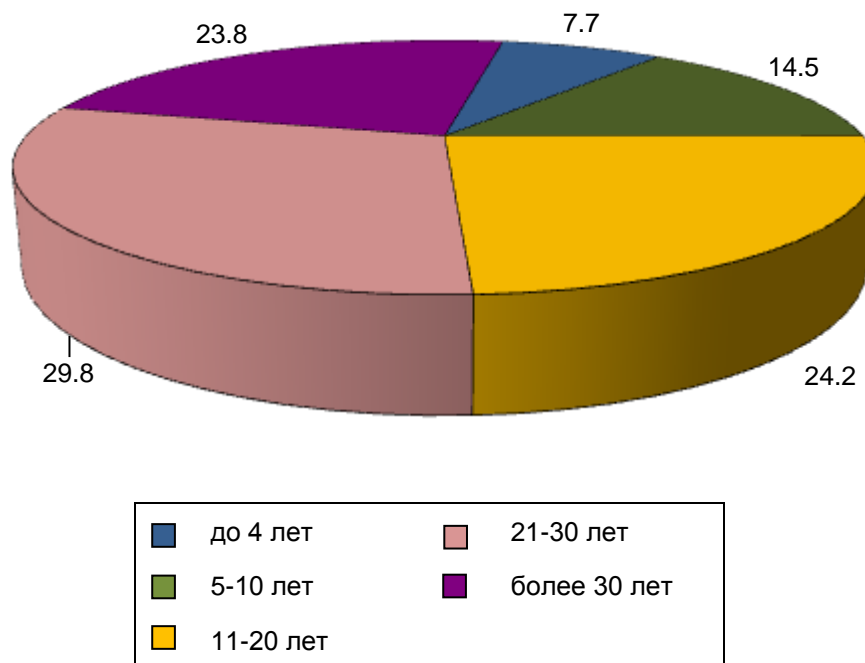
(на 1 июля 2016 г.; в процентах от общей численности руководителей)





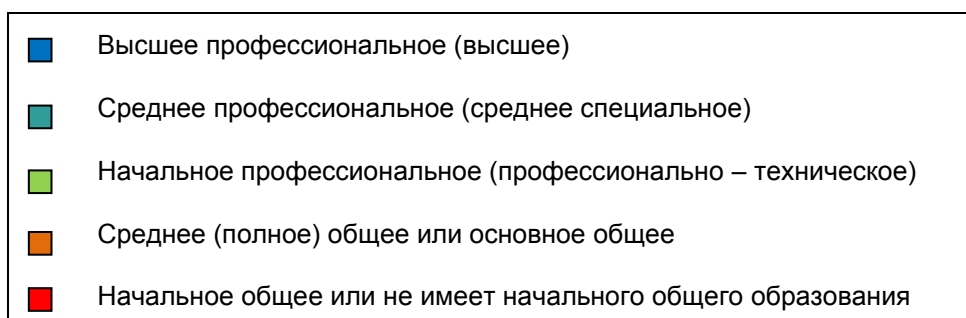
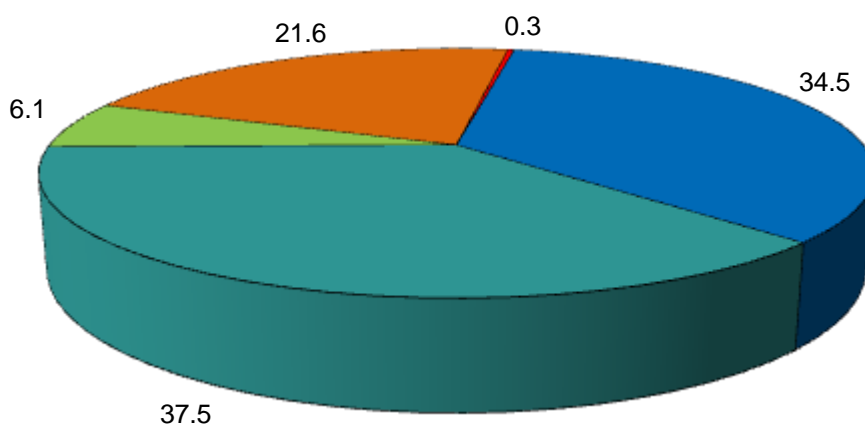
**7. РАСПРЕДЕЛЕНИЕ ЧИСЛЕННОСТИ ГЛАВ КРЕСТЬЯНСКИХ (ФЕРМЕРСКИХ) ХОЗЯЙСТВ И ИНДИВИДУАЛЬНЫХ ПРЕДПРИНИМАТЕЛЕЙ ПО СТАЖУ РАБОТЫ В СЕЛЬСКОМ ХОЗЯЙСТВЕ**

(на 1 июля 2016 г.; в процентах от общей численности глав)



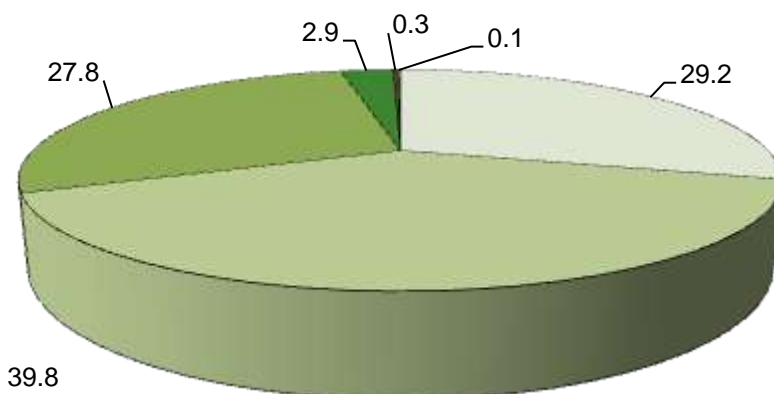
**8. РАСПРЕДЕЛЕНИЕ ЧИСЛЕННОСТИ ГЛАВ КРЕСТЬЯНСКИХ (ФЕРМЕРСКИХ) ХОЗЯЙСТВ И ИНДИВИДУАЛЬНЫХ ПРЕДПРИНИМАТЕЛЕЙ ПО УРОВНЮ ОБРАЗОВАНИЯ**

(на 1 июля 2016 г.; в процентах от общей численности глав)

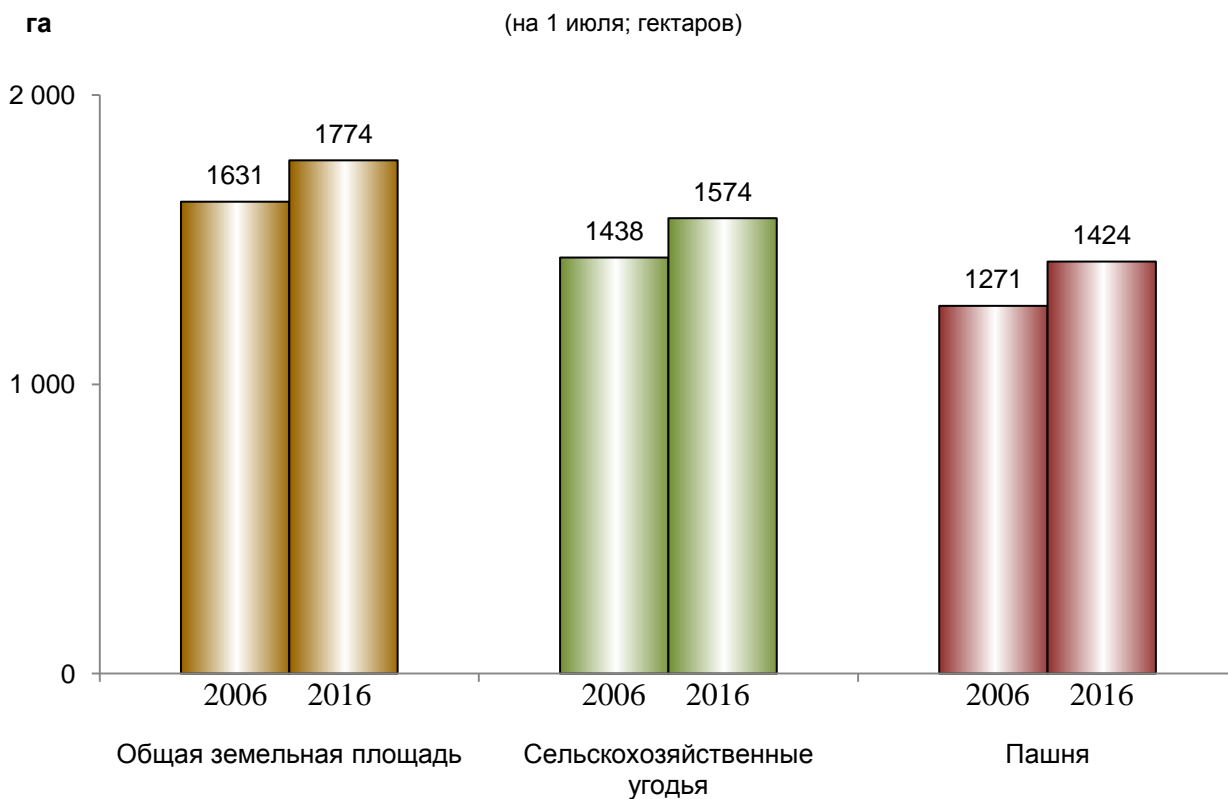


**9. РАСПРЕДЕЛЕНИЕ ЛИЧНЫХ ПОДСОБНЫХ ХОЗЯЙСТВ ПО ЧИСЛУ ЛИЦ, ЗАНЯТЫХ ВЫПОЛНЕНИЕМ СЕЛЬСКОХОЗЯЙСТВЕННЫХ РАБОТ**

(на 1 июля 2016 г.; в процентах от общего числа личных подсобных хозяйств, в которых осуществлялись сельскохозяйственные работы)



**10. ОБЩАЯ ПЛОЩАДЬ ЗЕМЛИ, ПЛОЩАДЬ СЕЛЬСКОХОЗЯЙСТВЕННЫХ УГОДИЙ И ПАШНИ В СРЕДНЕМ НА ОДНУ СЕЛЬСКОХОЗЯЙСТВЕННУЮ ОРГАНИЗАЦИЮ В 2006 И 2016 ГОДАХ**



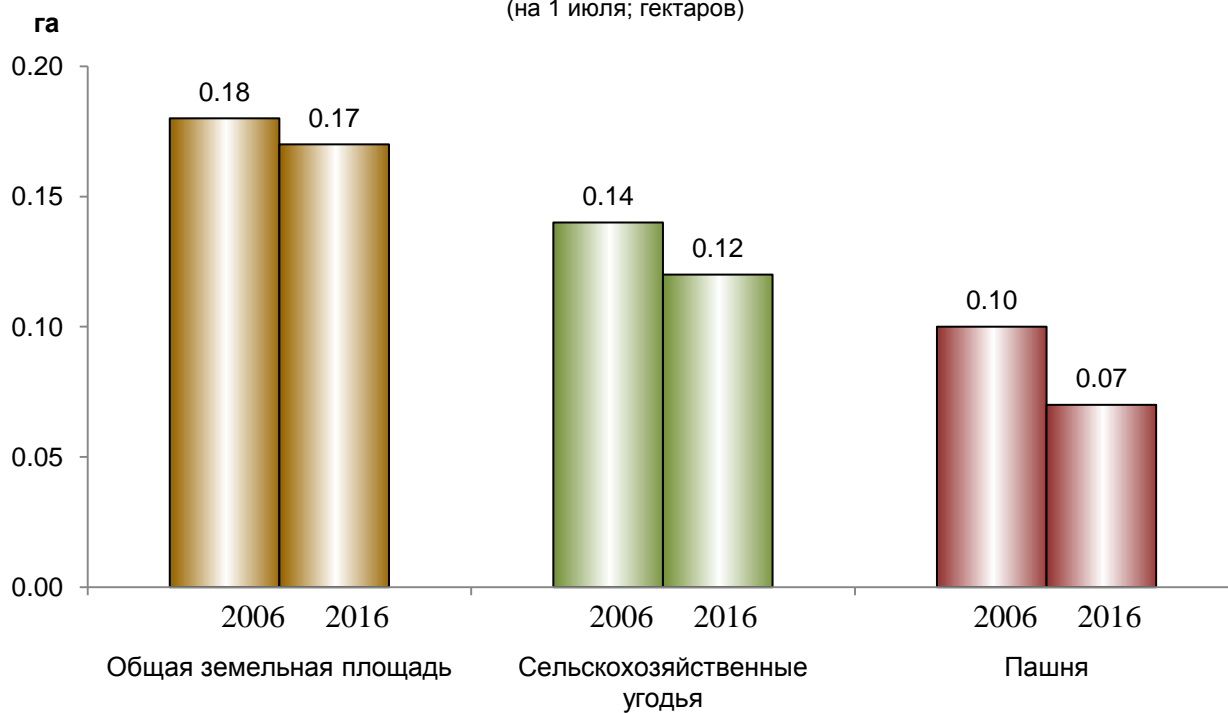
**11. ОБЩАЯ ПЛОЩАДЬ ЗЕМЛИ, ПЛОЩАДЬ СЕЛЬСКОХОЗЯЙСТВЕННЫХ УГОДИЙ И ПАШНИ В СРЕДНЕМ НА ОДНО КРЕСТЬЯНСКОЕ (ФЕРМЕРСКОЕ) ХОЗЯЙСТВО И ИНДИВИДУАЛЬНОГО ПРЕДПРИНИМАТЕЛЯ В 2006 И 2016 ГОДАХ**

(на 1 июля; гектаров)



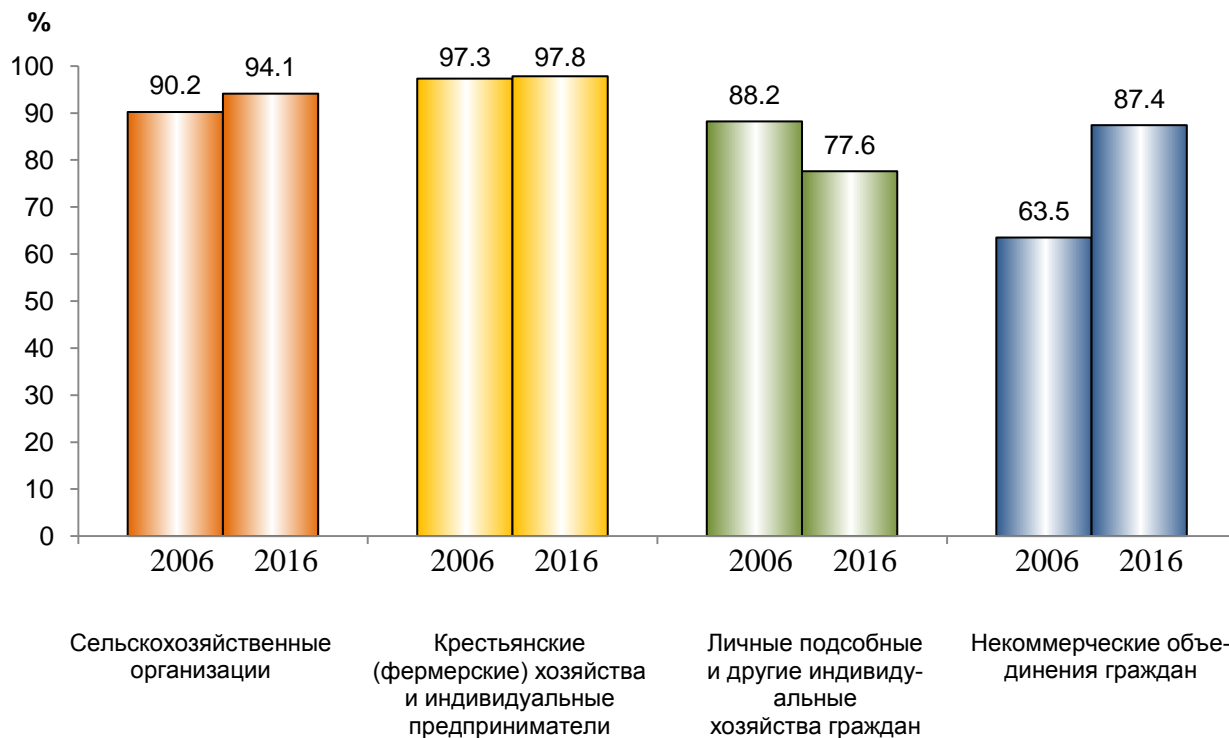
**12. ОБЩАЯ ПЛОЩАДЬ ЗЕМЛИ, ПЛОЩАДЬ СЕЛЬСКОХОЗЯЙСТВЕННЫХ УГОДИЙ И ПАШНИ В СРЕДНЕМ НА ОДНО ЛИЧНОЕ ПОДСОБНОЕ ХОЗЯЙСТВО В 2006 И 2016 ГОДАХ**

(на 1 июля; гектаров)



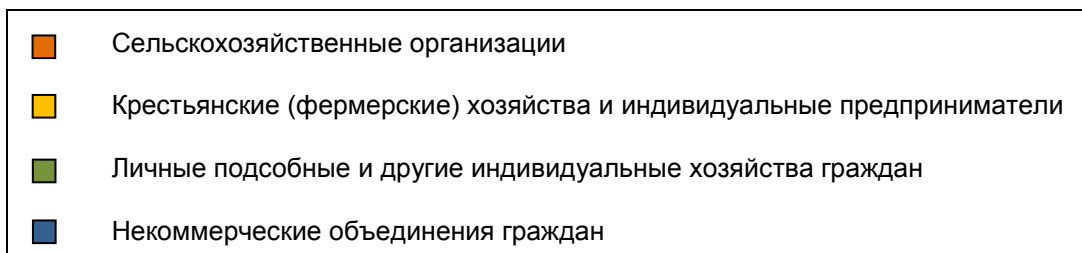
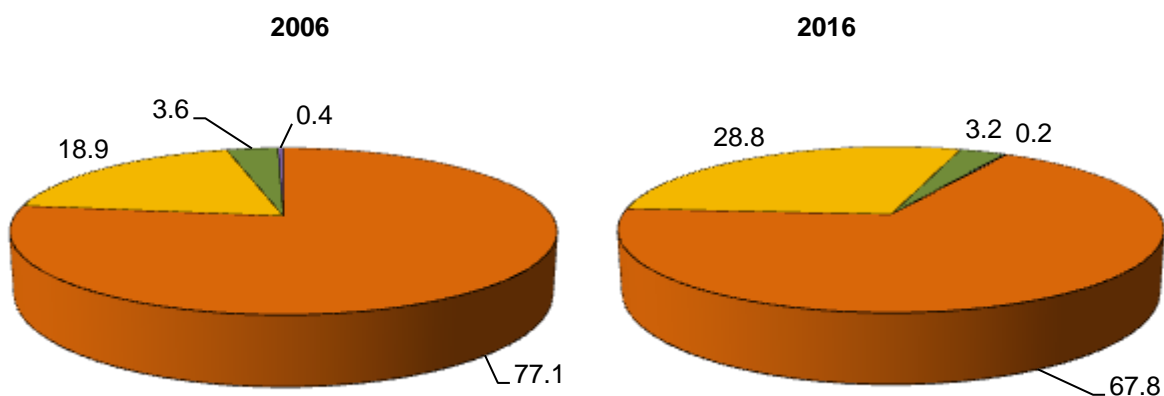
### 13. УДЕЛЬНЫЙ ВЕС ИСПОЛЬЗУЕМЫХ СЕЛЬСКОХОЗЯЙСТВЕННЫХ УГОДИЙ В 2006 И 2016 ГОДАХ

(на 1 июля; в процентах от общего числа соответствующей категории хозяйств)



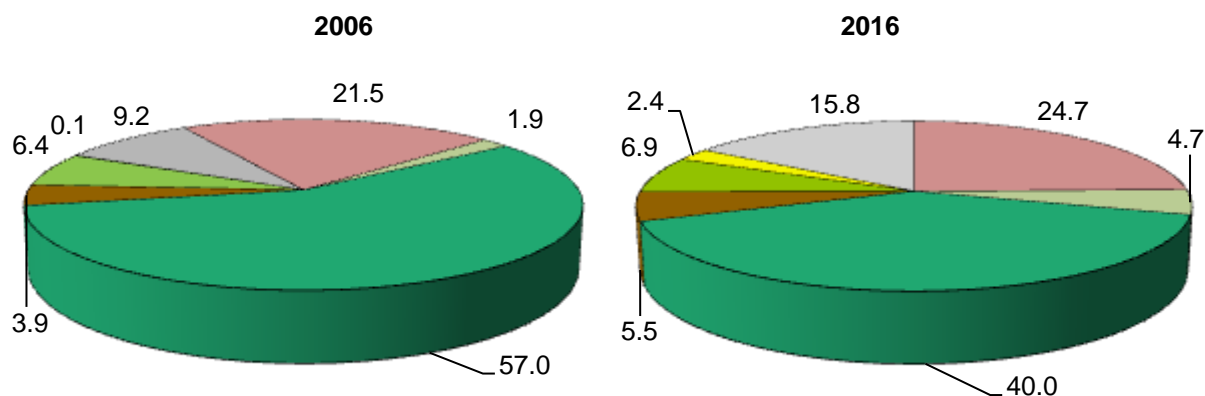
### 14. СТРУКТУРА СЕЛЬСКОХОЗЯЙСТВЕННЫХ УГОДИЙ ПО КАТЕГОРИЯМ ХОЗЯЙСТВ В 2006 И 2016 ГОДАХ

(на 1 июля; в процентах от общей площади сельскохозяйственных угодий)



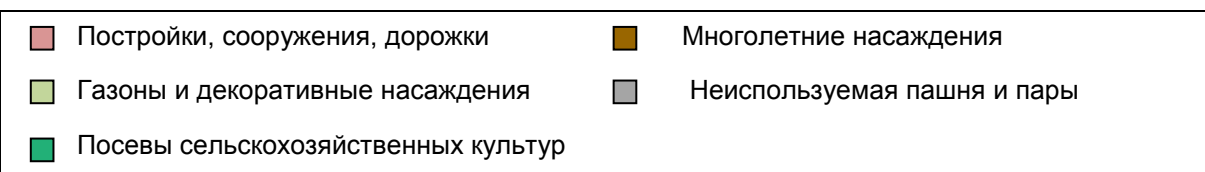
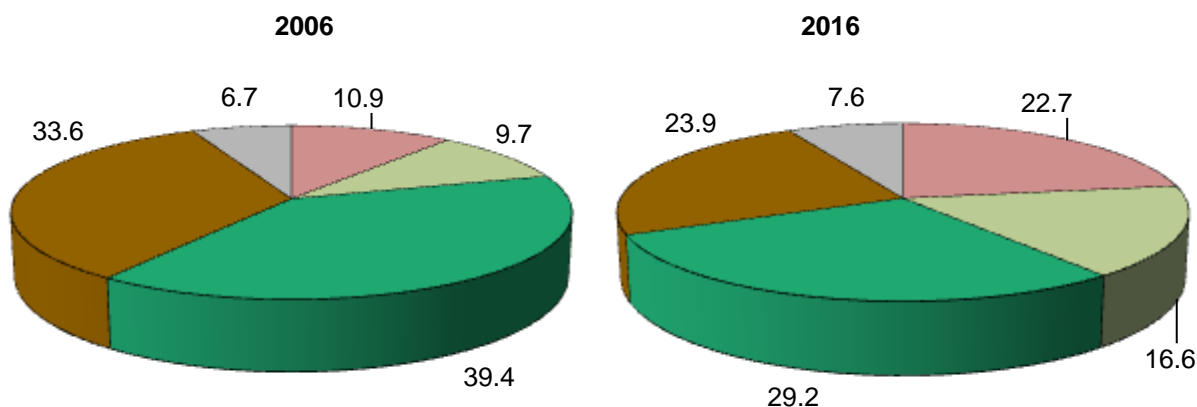
**15. СТРУКТУРА ОБЩЕЙ ЗЕМЕЛЬНОЙ ПЛОЩАДИ ПО ВИДАМ ИСПОЛЬЗОВАНИЯ  
В ЛИЧНЫХ ПОДСОБНЫХ ХОЗЯЙСТВАХ В 2006 И 2016 ГОДАХ**

(на 1 июля; в процентах от общей земельной площади)



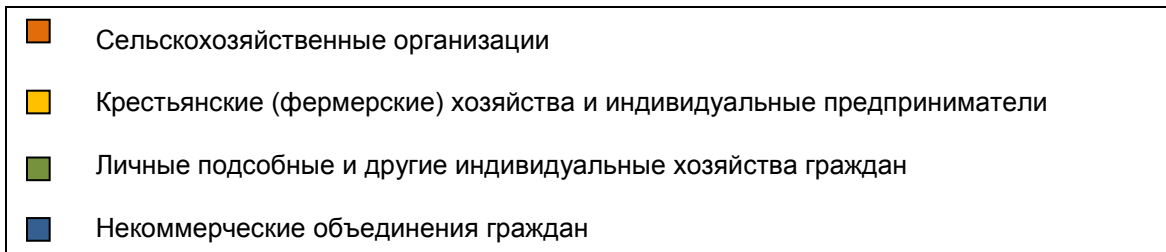
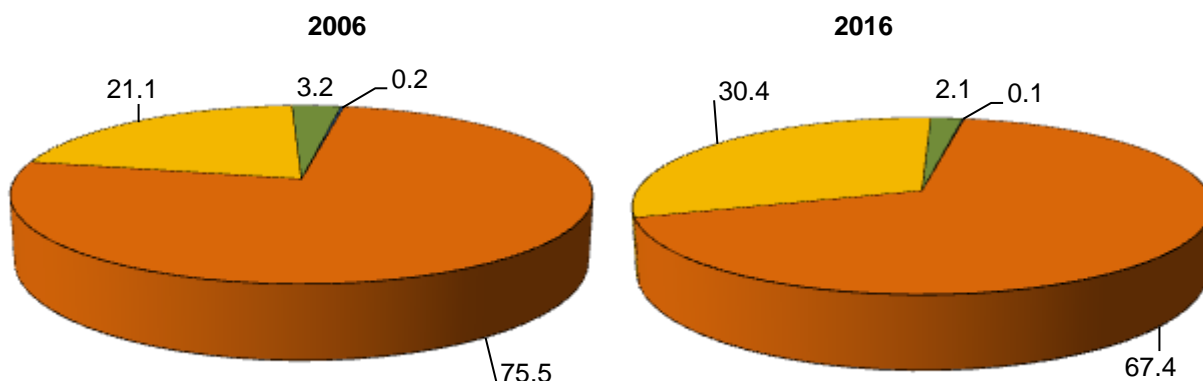
**16. СТРУКТУРА ПЛОЩАДИ ЗЕМЕЛЬНЫХ УЧАСТКОВ ПО ВИДАМ ИСПОЛЬЗОВАНИЯ  
В НЕКОММЕРЧЕСКИХ ОБЪЕДИНЕНИЯХ ГРАЖДАН В 2006 И 2016 ГОДАХ**

(на 1 июля; в процентах от общей земельной площади)



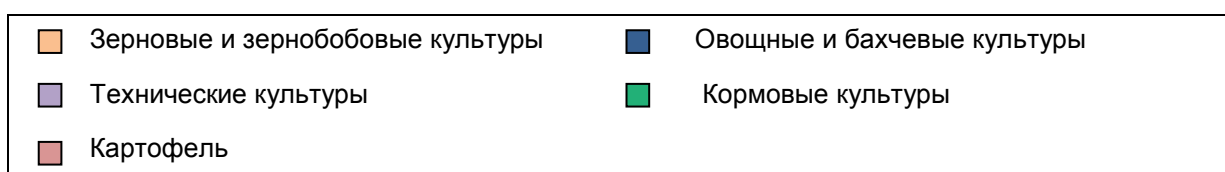
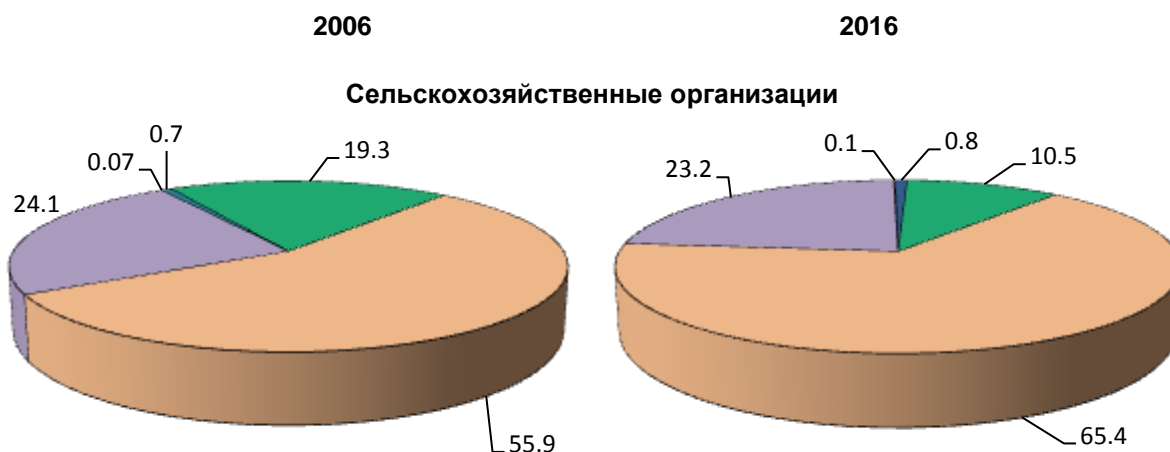
**17. СТРУКТУРА ОБЩЕЙ ПОСЕВНОЙ ПЛОЩАДИ ПОД УРОЖАЙ 2006 И 2016 ГОДОВ  
ПО КАТЕГОРИЯМ ХОЗЯЙСТВ**

(в процентах от общей посевной площади)



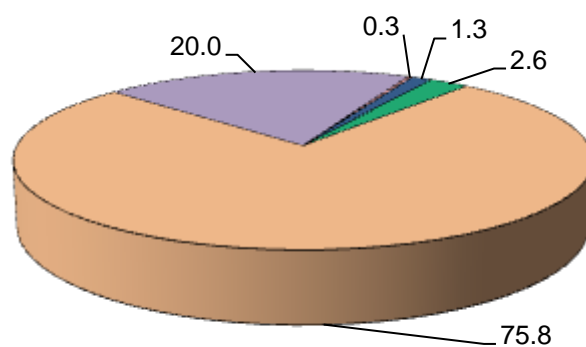
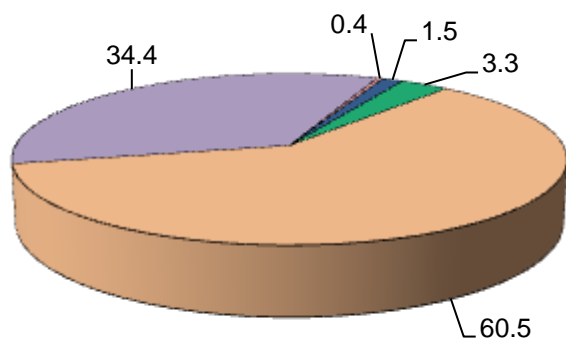
**18. СТРУКТУРА ПОСЕВНЫХ ПЛОЩАДЕЙ ПО ВИДАМ СЕЛЬСКОХОЗЯЙСТВЕННЫХ КУЛЬТУР  
ПОД УРОЖАЙ 2006 И 2016 ГОДОВ В ХОЗЯЙСТВАХ ВСЕХ КАТЕГОРИЙ**

(в процентах от общей посевной площади соответствующей категории хозяйств)

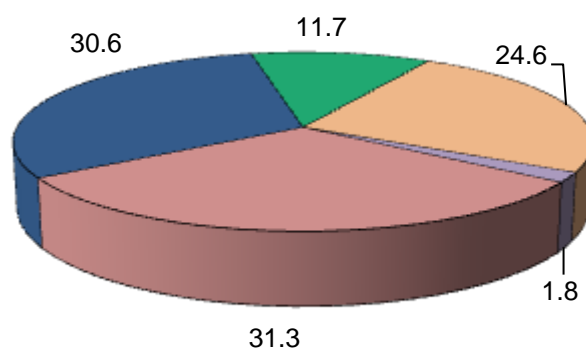
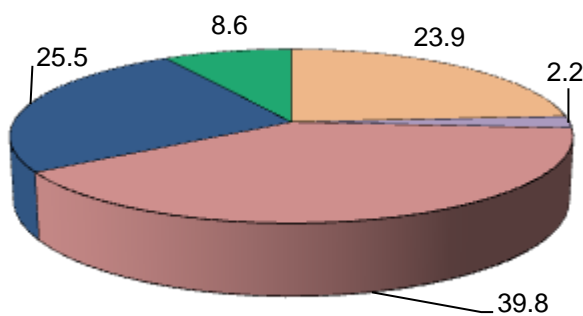


**2006** **2016**

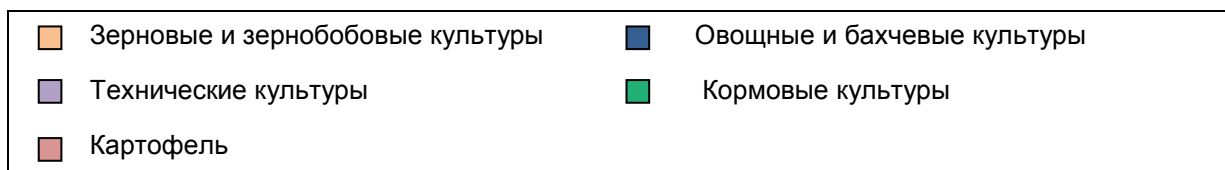
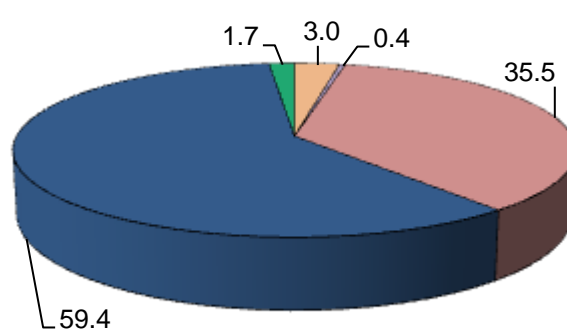
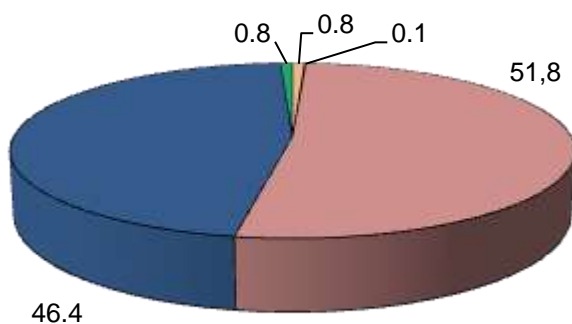
**Крестьянские (фермерские) хозяйства и индивидуальные предприниматели**



**Личные подсобные хозяйства**

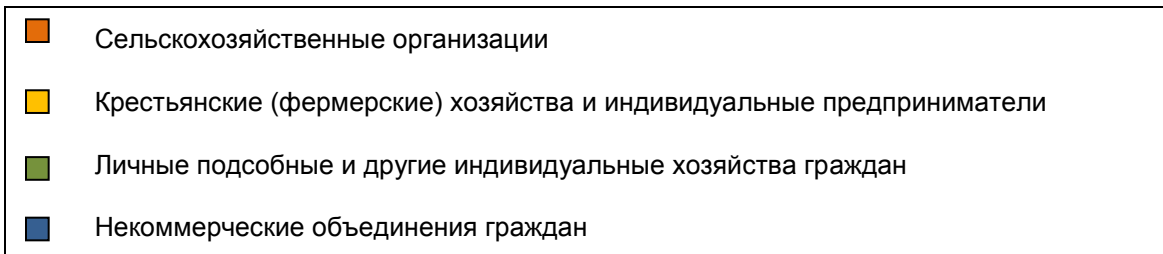
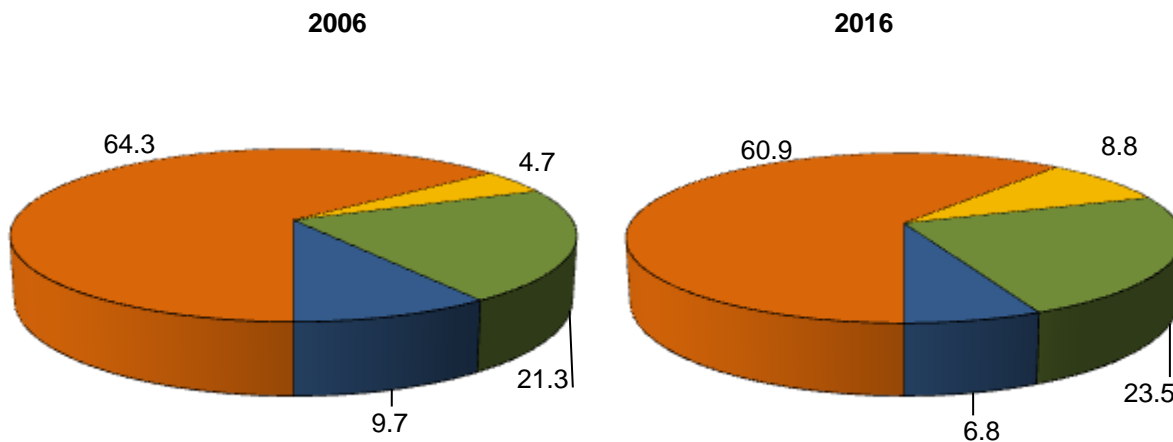


**Некоммерческие объединения граждан**



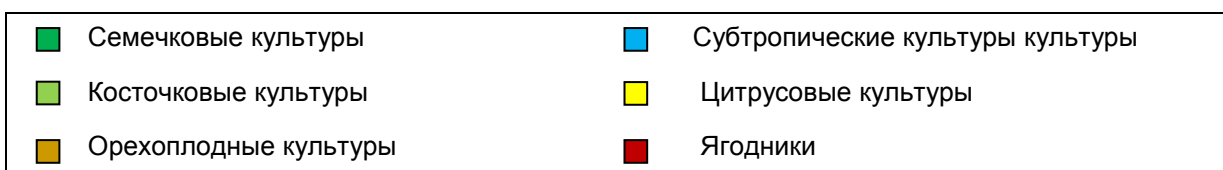
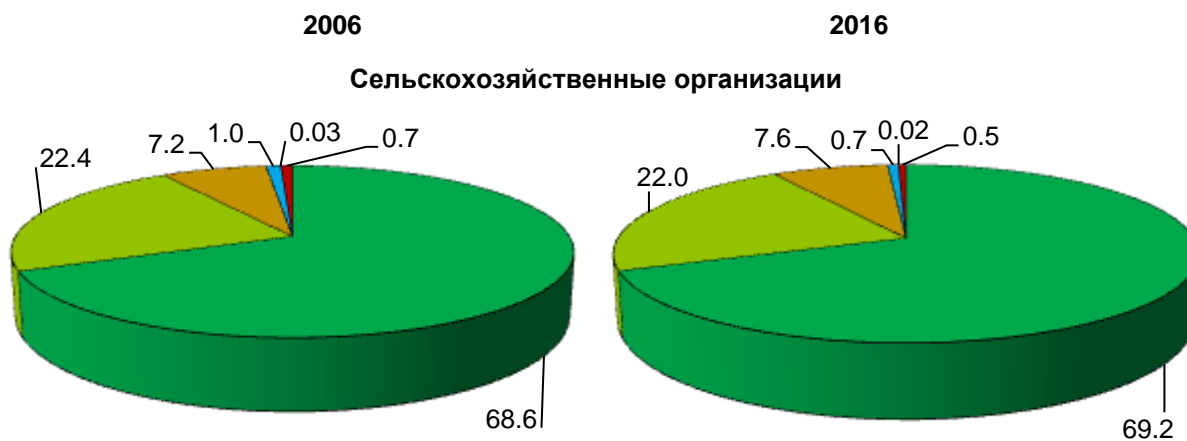
**19. СТРУКТУРА ПЛОЩАДЕЙ МНОГОЛЕТНИХ НАСАЖДЕНИЙ В 2006 И 2016 ГОДАХ ПО КАТЕГОРИЯМ ХОЗЯЙСТВ**

(на 1 июля; в процентах от общей площади плодово-ягодных насаждений в хозяйствах всех категорий)



**20. СТРУКТУРА ПЛОЩАДЕЙ ПО ВИДАМ МНОГОЛЕТНИХ НАСАЖДЕНИЙ В 2006 И 2016 ГОДАХ ПО КАТЕГОРИЯМ ХОЗЯЙСТВ**

(на 1 июля; в процентах от общей площади плодово-ягодных насаждений соответствующей категории хозяйств)

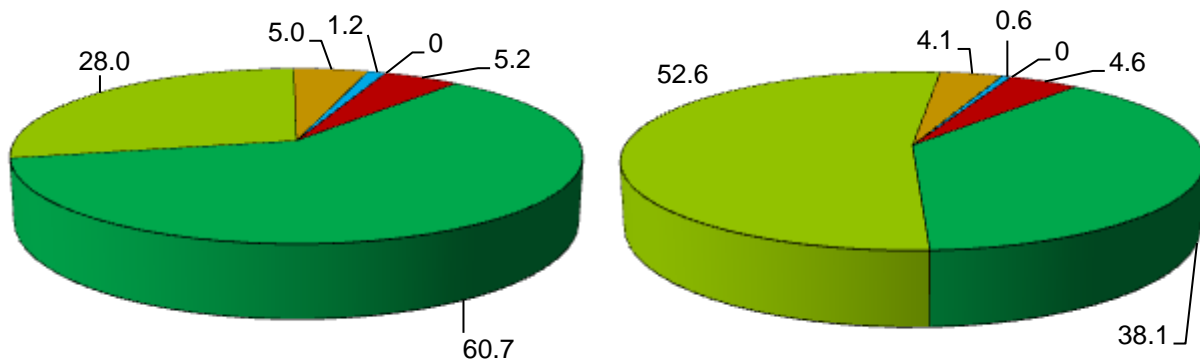




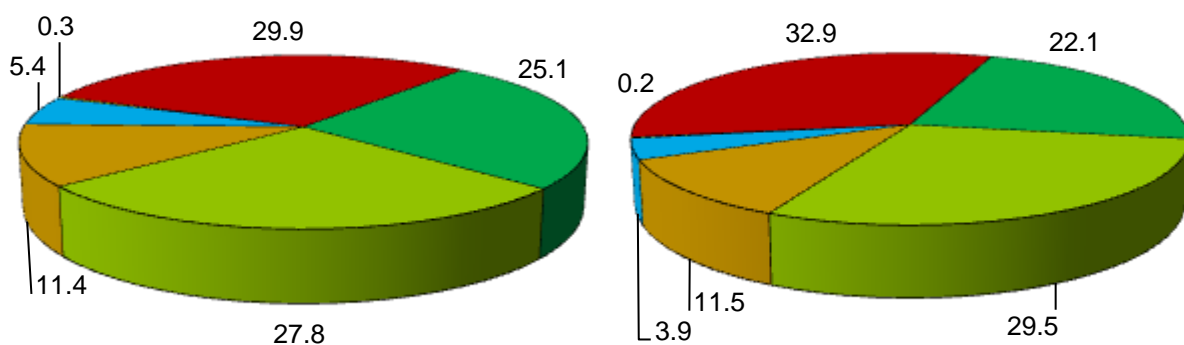
2006

2016

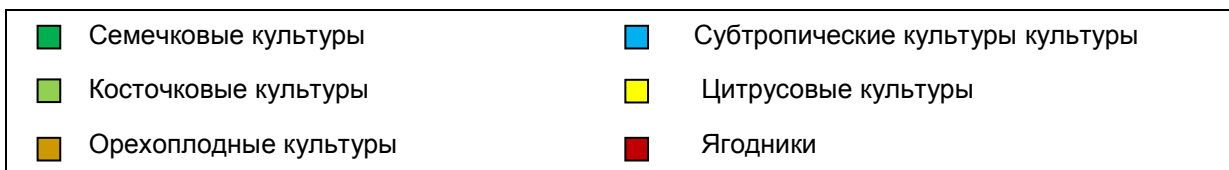
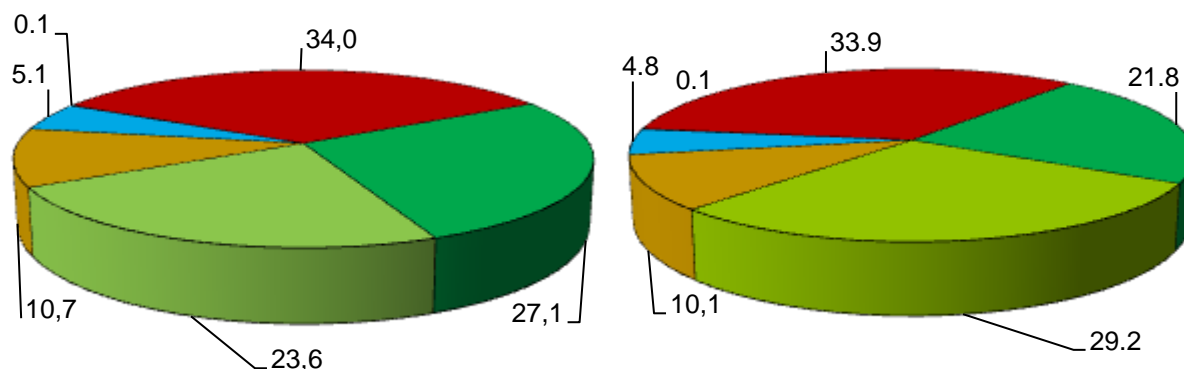
**Крестьянские (фермерские) хозяйства и индивидуальные предприниматели**



**Личные подсобные хозяйства**

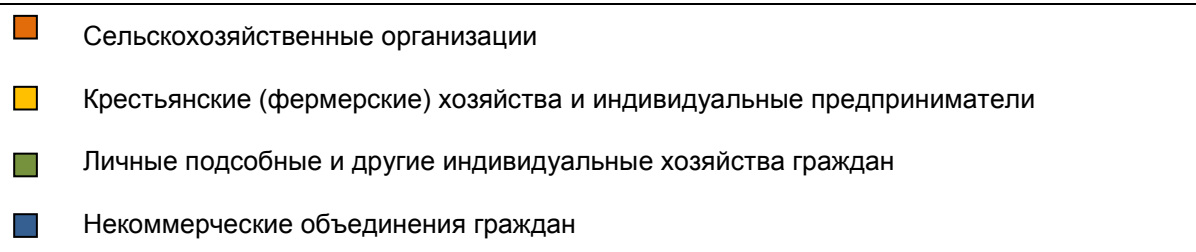
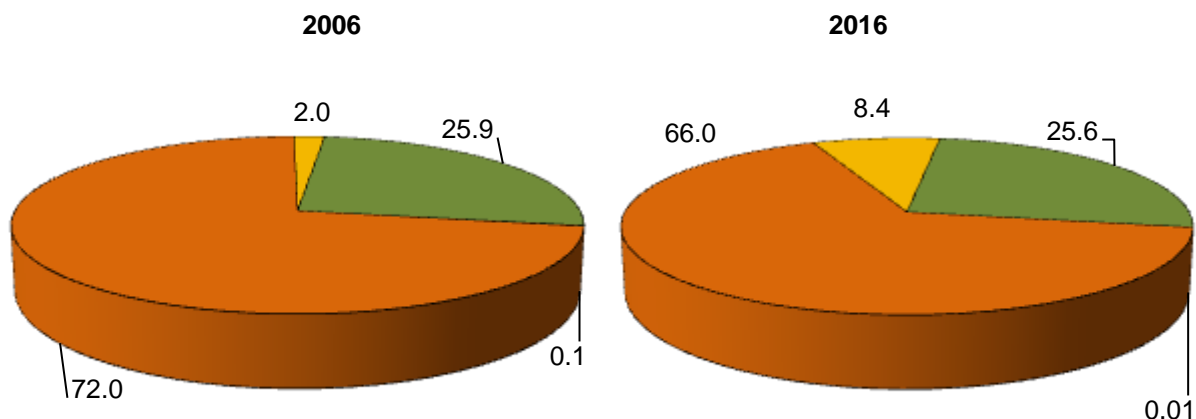


**Некоммерческие объединения граждан**



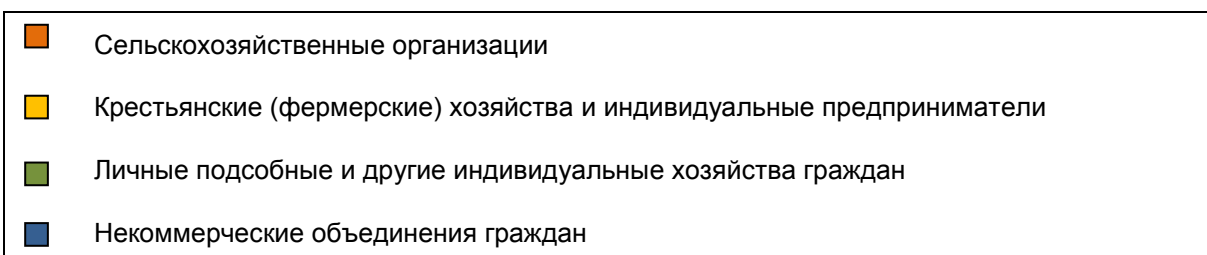
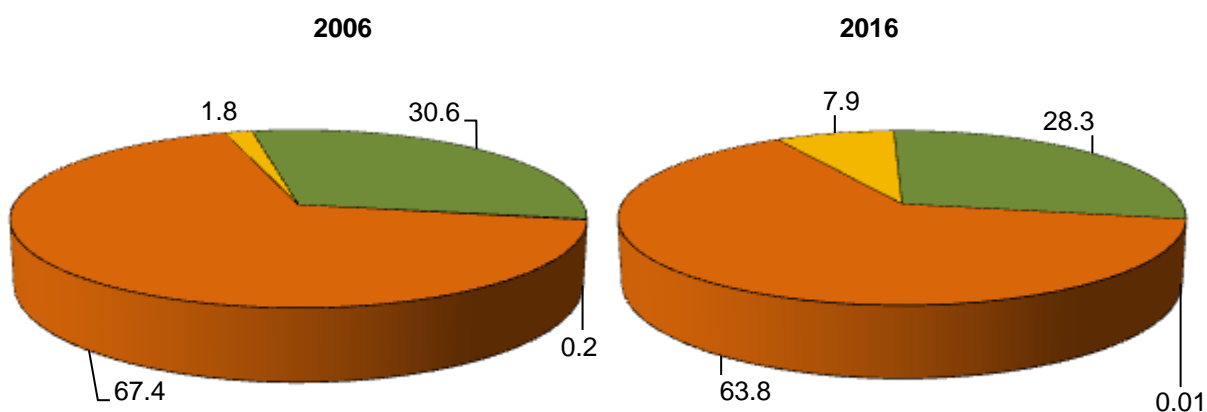
## 21. СТРУКТУРА ПОГОЛОВЬЯ КРУПНОГО РОГАТОГО СКОТА В 2006 И 2016 ГОДАХ ПО КАТЕГОРИЯМ ХОЗЯЙСТВ

(на 1 июля; в процентах от поголовья крупного рогатого скота в хозяйствах всех категорий)



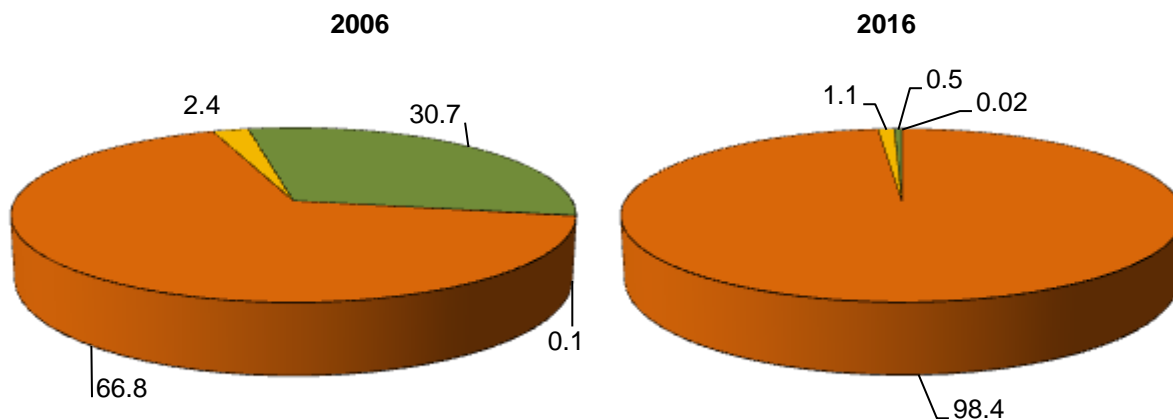
## 22. СТРУКТУРА ПОГОЛОВЬЯ КОРОВ В 2006 И 2016 ГОДАХ ПО КАТЕГОРИЯМ ХОЗЯЙСТВ

(на 1 июля; в процентах от поголовья коров в хозяйствах всех категорий)



### 23. СТРУКТУРА ПОГОЛОВЬЯ СВИНЕЙ В 2006 И 2016 ГОДАХ ПО КАТЕГОРИЯМ ХОЗЯЙСТВ

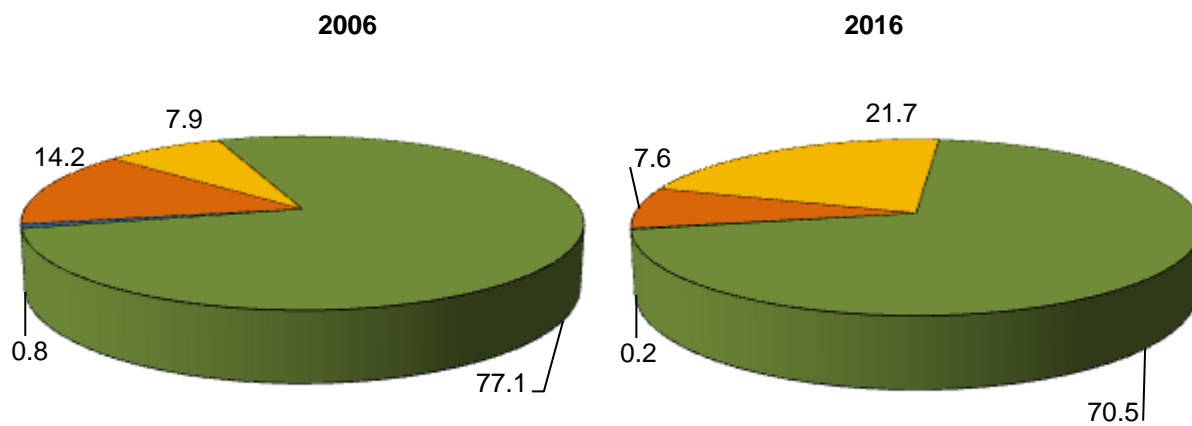
(на 1 июля; в процентах от поголовья свиней в хозяйствах всех категорий)



- Сельскохозяйственные организации
- Крестьянские (фермерские) хозяйства и индивидуальные предприниматели
- Личные подсобные и другие индивидуальные хозяйства граждан
- Некоммерческие объединения граждан

### 24. СТРУКТУРА ПОГОЛОВЬЯ ОВЕЦ И КОЗ В 2006 И 2016 ГОДАХ ПО КАТЕГОРИЯМ ХОЗЯЙСТВ

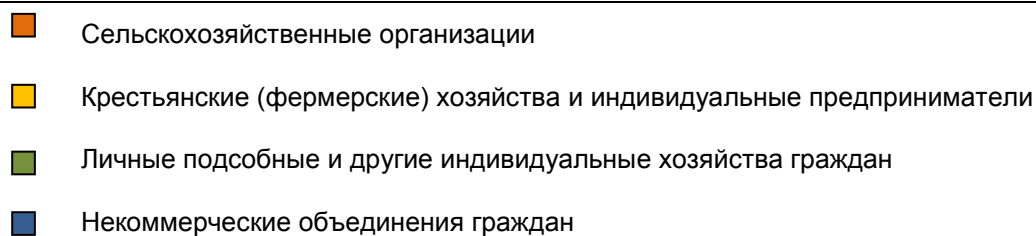
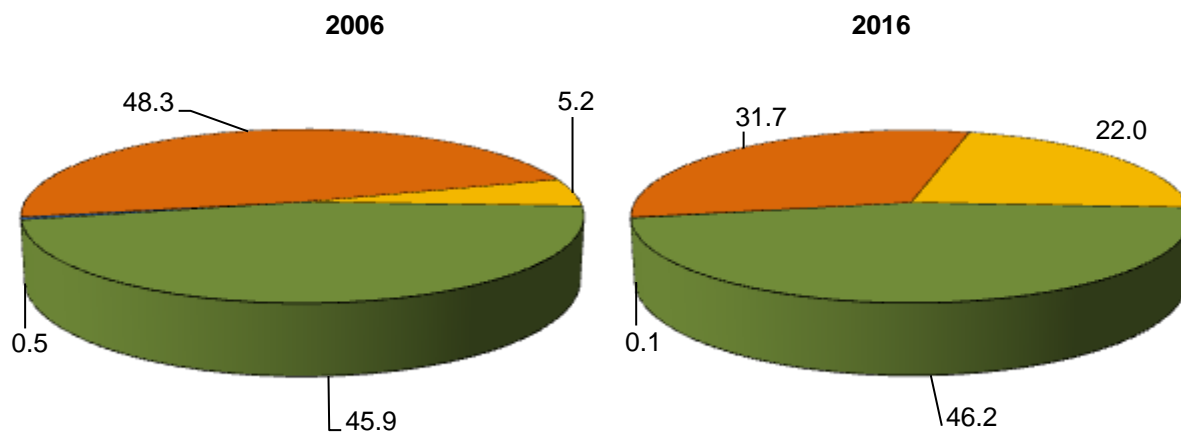
(на 1 июля; в процентах от поголовья овец в хозяйствах всех категорий)



- Сельскохозяйственные организации
- Крестьянские (фермерские) хозяйства и индивидуальные предприниматели
- Личные подсобные и другие индивидуальные хозяйства граждан
- Некоммерческие объединения граждан

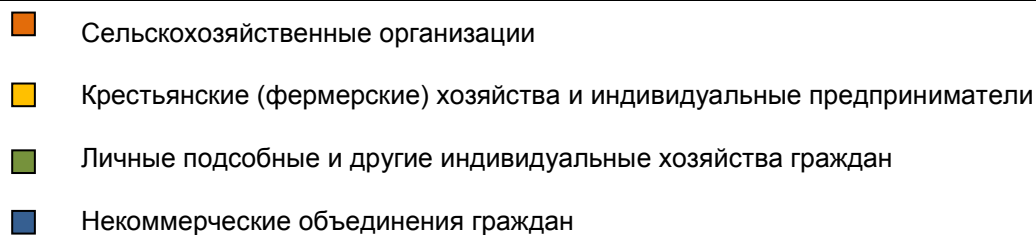
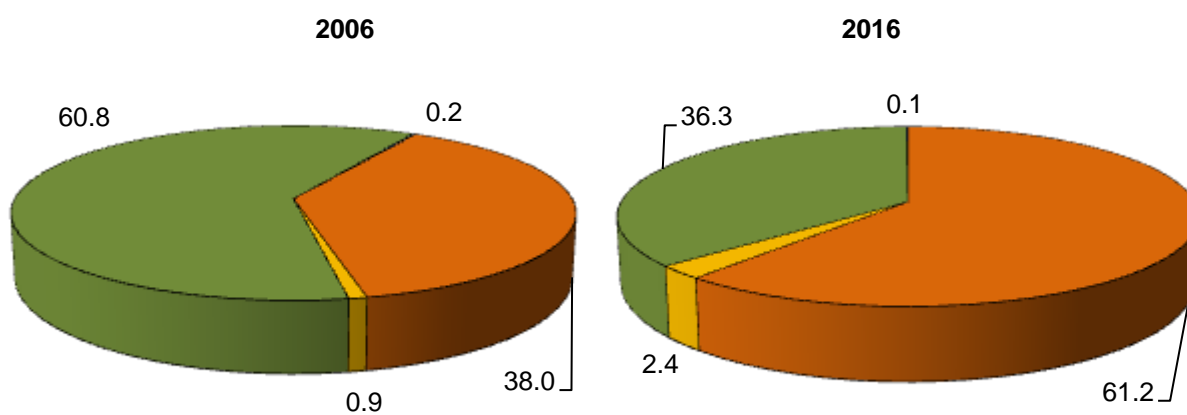
## 25. СТРУКТУРА ПОГОЛОВЬЯ ЛОШАДЕЙ В 2006 И 2016 ГОДАХ ПО КАТЕГОРИЯМ ХОЗЯЙСТВ

(на 1 июля; в процентах от поголовья лошадей в хозяйствах всех категорий)

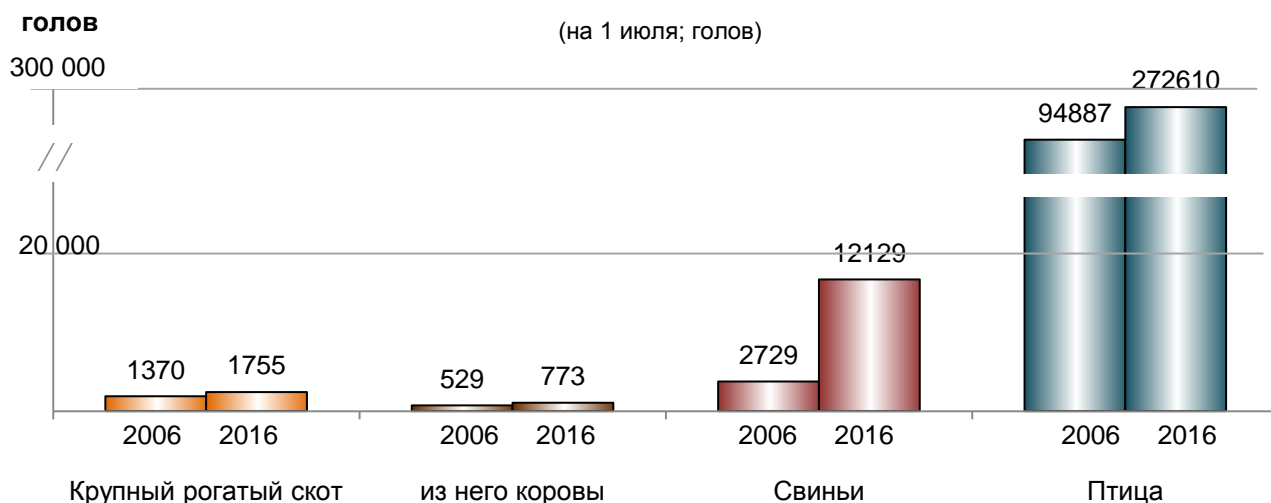


## 26. СТРУКТУРА ПОГОЛОВЬЯ ПТИЦЫ В 2006 И 2016 ГОДАХ ПО КАТЕГОРИЯМ ХОЗЯЙСТВ

(на 1 июля; в процентах от поголовья птицы в хозяйствах всех категорий)

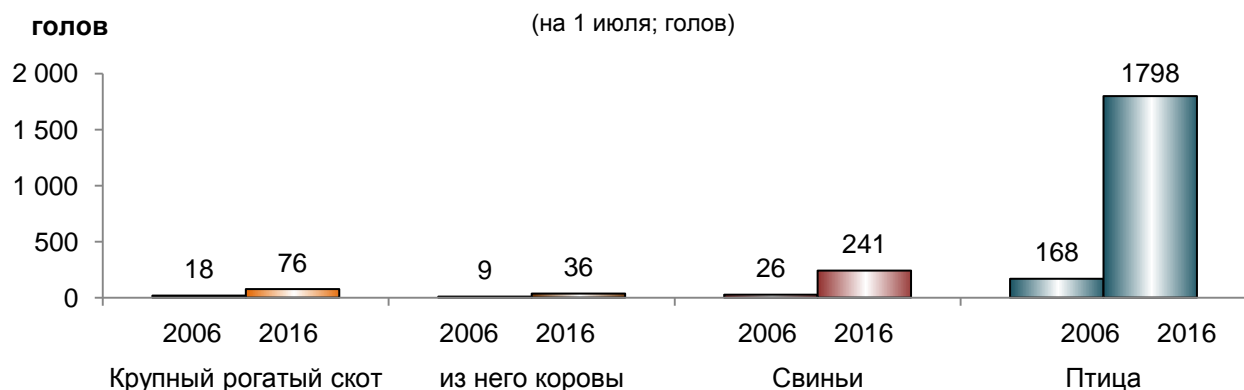


**27. ПОГОЛОВЬЕ ОСНОВНЫХ ВИДОВ СЕЛЬСКОХОЗЯЙСТВЕННЫХ ЖИВОТНЫХ В СРЕДНЕМ НА ОДНУ СЕЛЬСКОХОЗЯЙСТВЕННУЮ ОРГАНИЗАЦИЮ В 2006 И 2016 ГОДАХ<sup>1)</sup>**



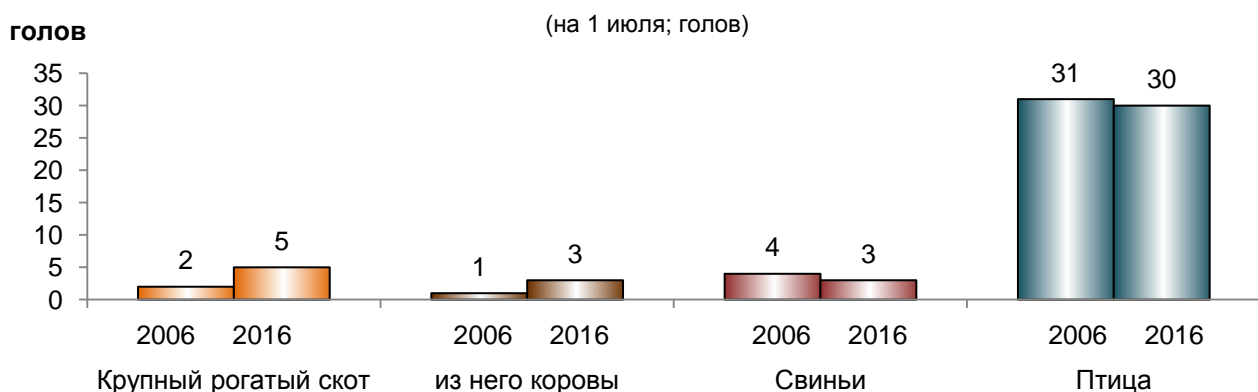
<sup>1)</sup> В расчете на сельскохозяйственную организацию, имевшую поголовье скота соответствующего вида.

**28. ПОГОЛОВЬЕ ОСНОВНЫХ ВИДОВ СЕЛЬСКОХОЗЯЙСТВЕННЫХ ЖИВОТНЫХ В СРЕДНЕМ НА ОДНО КРЕСТЬЯНСКОЕ (ФЕРМЕРСКОЕ) ХОЗЯЙСТВО И ИНДИВИДУАЛЬНОГО ПРЕДПРИНИМАТЕЛЯ В 2006 И 2016 ГОДАХ<sup>2)</sup>**



<sup>2)</sup> В расчете на крестьянское (фермерское) хозяйство, индивидуального предпринимателя, имевших поголовье скота соответствующего вида.

**29. ПОГОЛОВЬЕ ОСНОВНЫХ ВИДОВ СЕЛЬСКОХОЗЯЙСТВЕННЫХ ЖИВОТНЫХ В СРЕДНЕМ НА ОДНО ЛИЧНОЕ ПОДСОБНОЕ ХОЗЯЙСТВО В 2006 И 2016 ГОДАХ<sup>3)</sup>**

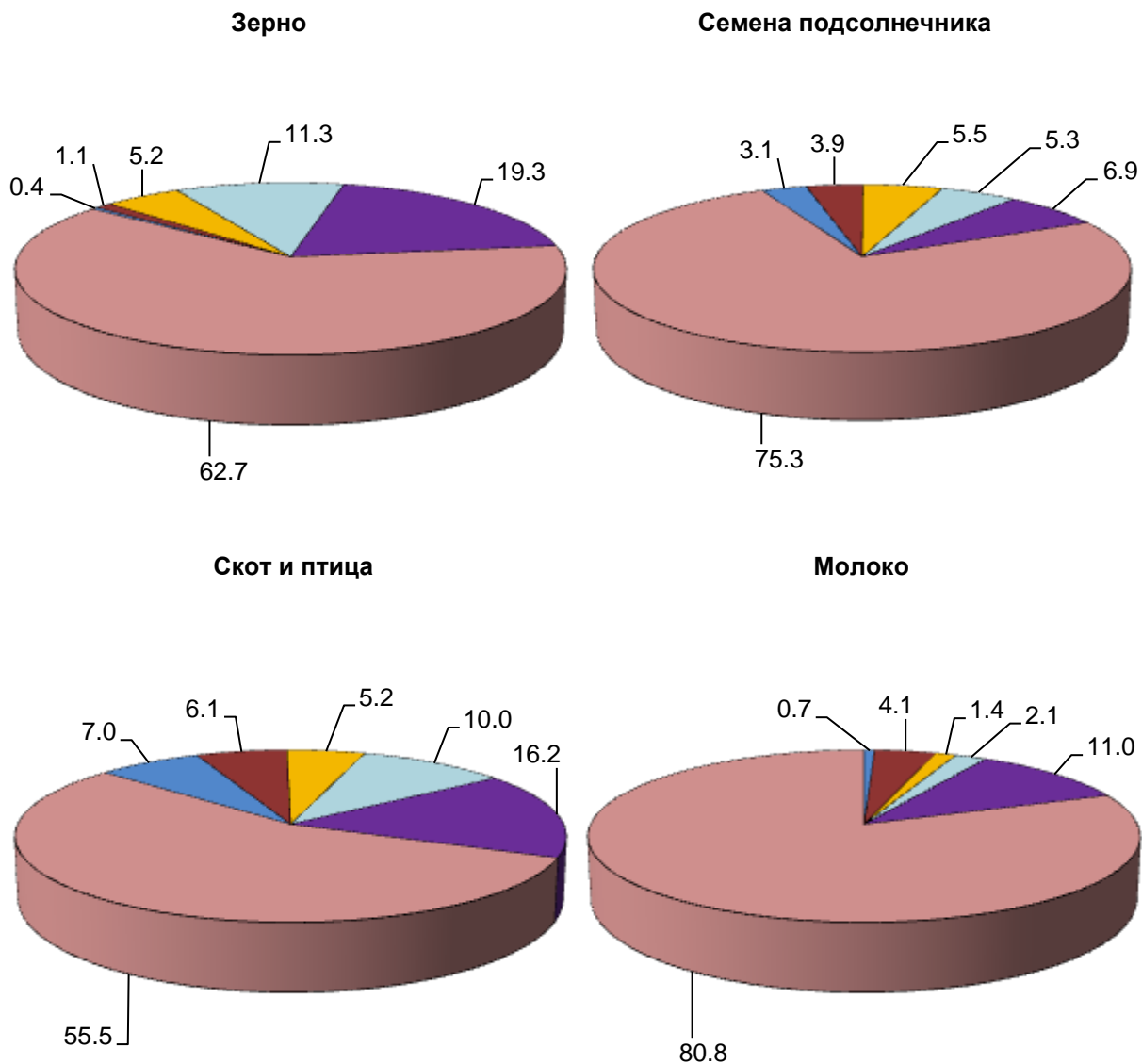


<sup>3)</sup> В расчете на личное подсобное хозяйство, имевшее поголовье скота соответствующего вида.




### 30. РАСПРЕДЕЛЕНИЕ СЕЛЬСКОХОЗЯЙСТВЕННЫХ ОРГАНИЗАЦИЙ ПО ДОЛЕ РЕАЛИЗОВАННОЙ ПРОДУКЦИИ В 2015 ГОДУ

(в процентах от числа сельскохозяйственных организаций, реализовавших соответствующую продукцию)



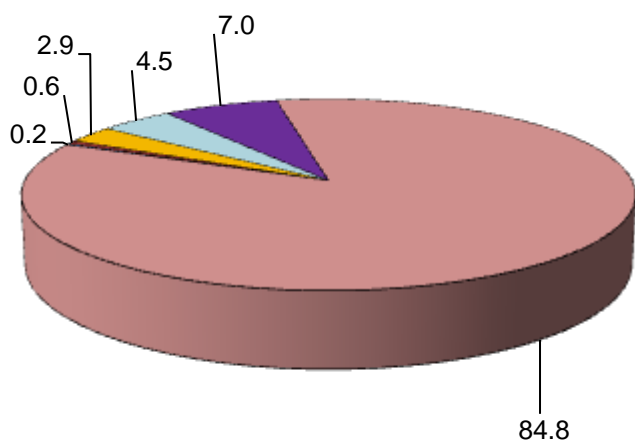
Доля реализованной соответствующей продукции в процентах от общего объема производства



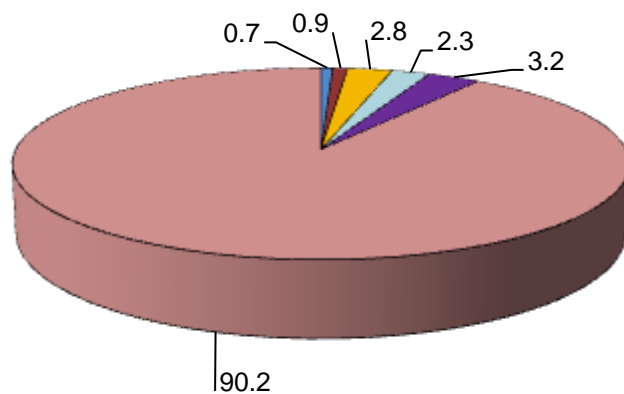
**31. РАСПРЕДЕЛЕНИЕ КРЕСТЬЯНСКИХ (ФЕРМЕРСКИХ) ХОЗЯЙСТВ И ИНДИВИДУАЛЬНЫХ ПРЕДПРИНИМАТЕЛЕЙ ПО ДОЛЕ РЕАЛИЗОВАННОЙ ПРОДУКЦИИ В 2015 ГОДУ**

(в процентах от числа крестьянских (фермерских) хозяйств и индивидуальных предпринимателей, реализовавших соответствующую продукцию)

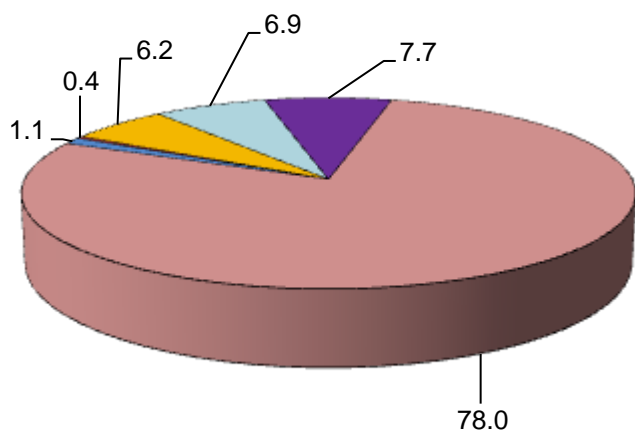
**Зерно**



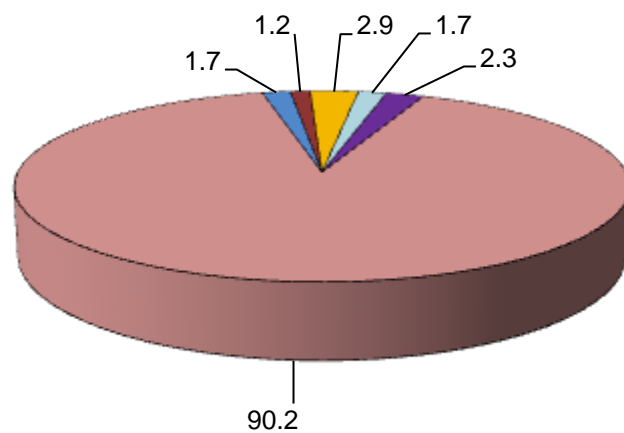
**Семена подсолнечника**



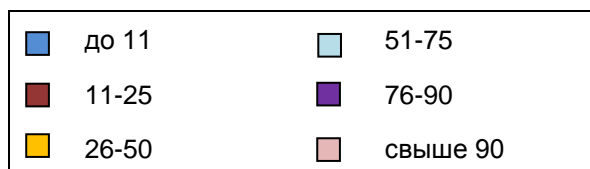
**Овощи**



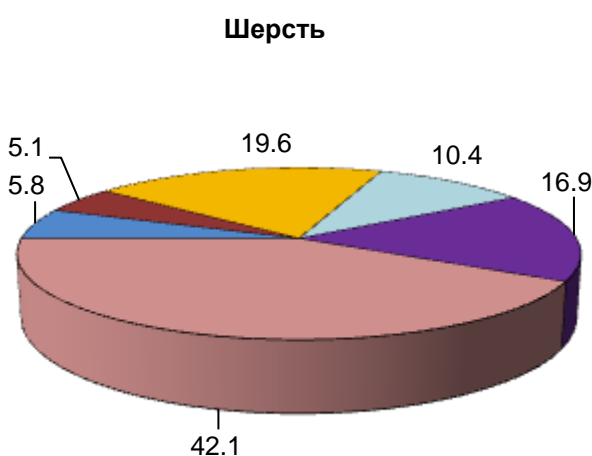
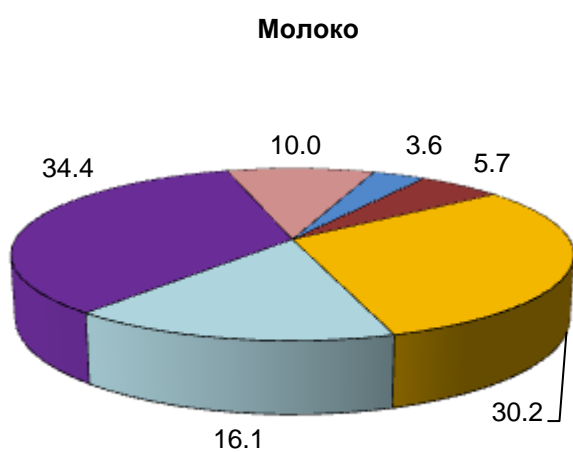
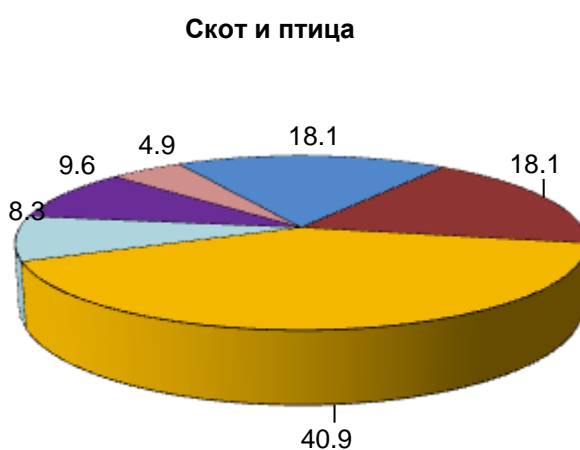
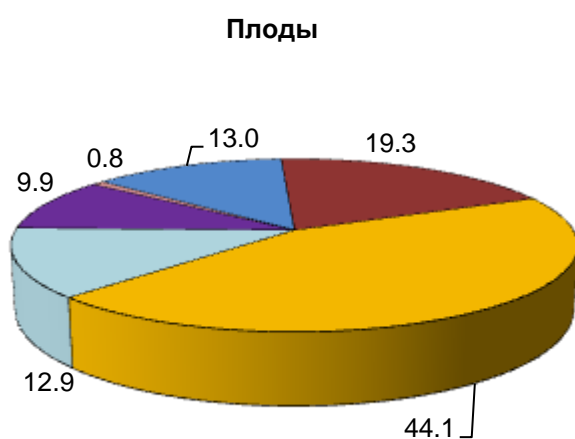
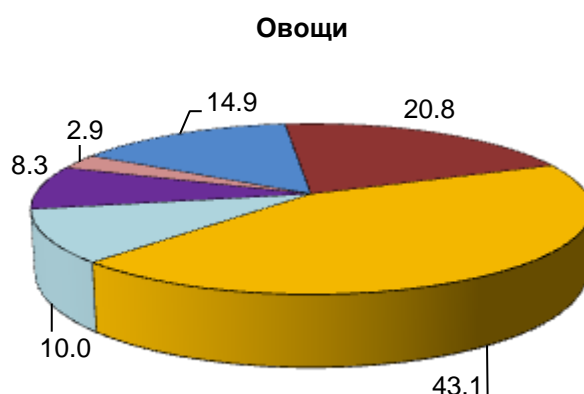
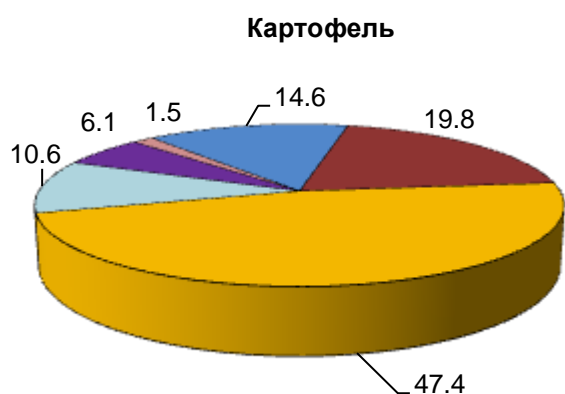
**Сахарная свекла**




Доля реализованной соответствующей продукции в процентах от общего объема производства



**32. РАСПРЕДЕЛЕНИЕ ЛИЧНЫХ ПОДСОБНЫХ И ДРУГИХ ИНДИВИДУАЛЬНЫХ ХОЗЯЙСТВ  
ГРАЖДАН ПО ДОЛЕ РЕАЛИЗОВАННОЙ ПРОДУКЦИИ В 2015 ГОДУ**  
(в процентах от числа личных подсобных и других индивидуальных хозяйств граждан,  
реализовавших соответствующую продукцию)



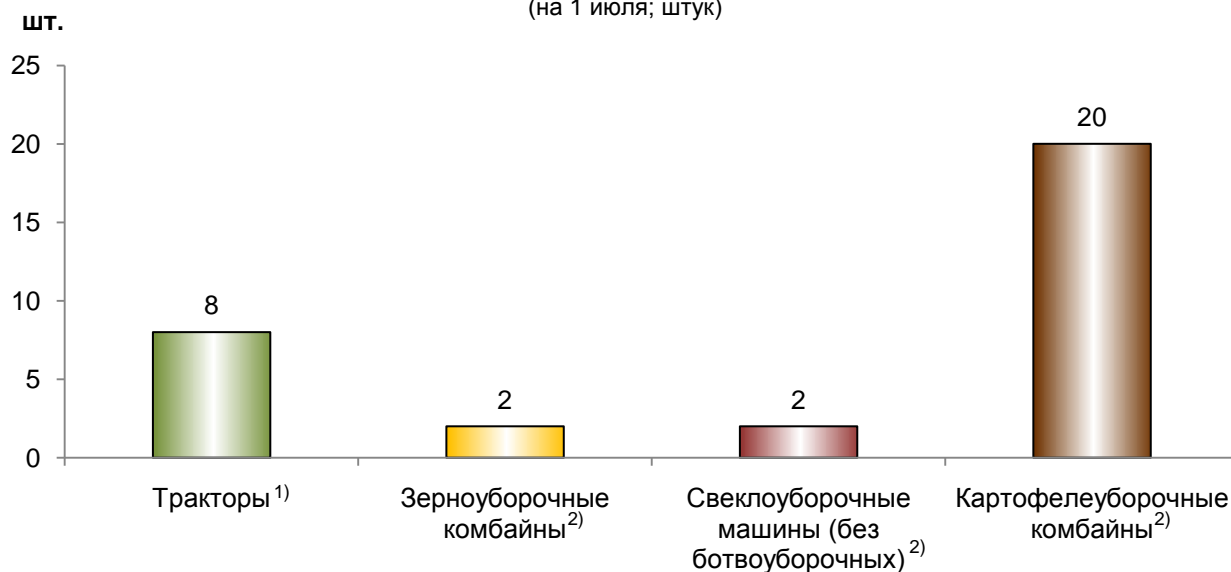
Доля реализованной соответствующей продукции в процентах от общего объема производства





### 33. ОБЕСПЕЧЕННОСТЬ СЕЛЬСКОХОЗЯЙСТВЕННЫХ ОРГАНИЗАЦИЙ СЕЛЬСКОХОЗЯЙСТВЕННОЙ ТЕХНИКОЙ В 2016 ГОДУ

(на 1 июля; штук)

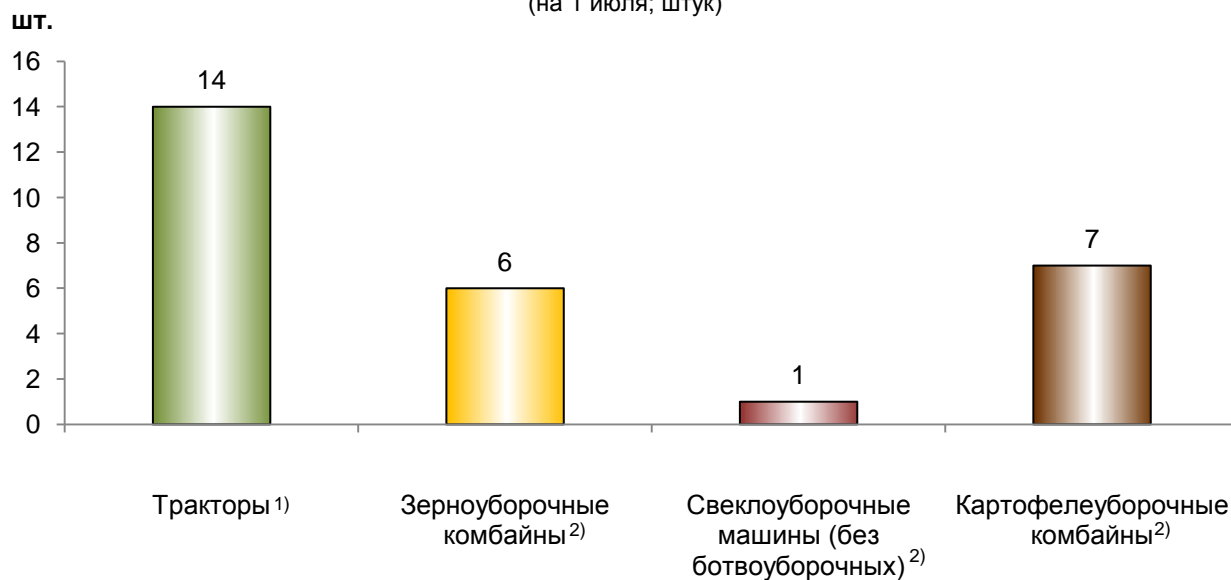


<sup>1)</sup> На 1000 га пашни.

<sup>2)</sup> На 1000 га посевов соответствующих культур

### 34. ОБЕСПЕЧЕННОСТЬ КРЕСТЬЯНСКИХ (ФЕРМЕРСКИХ) ХОЗЯЙСТВ И ИНДИВИДУАЛЬНЫХ ПРЕДПРИНИМАТЕЛЕЙ СЕЛЬСКОХОЗЯЙСТВЕННОЙ ТЕХНИКОЙ В 2016 ГОДАХ

(на 1 июля; штук)

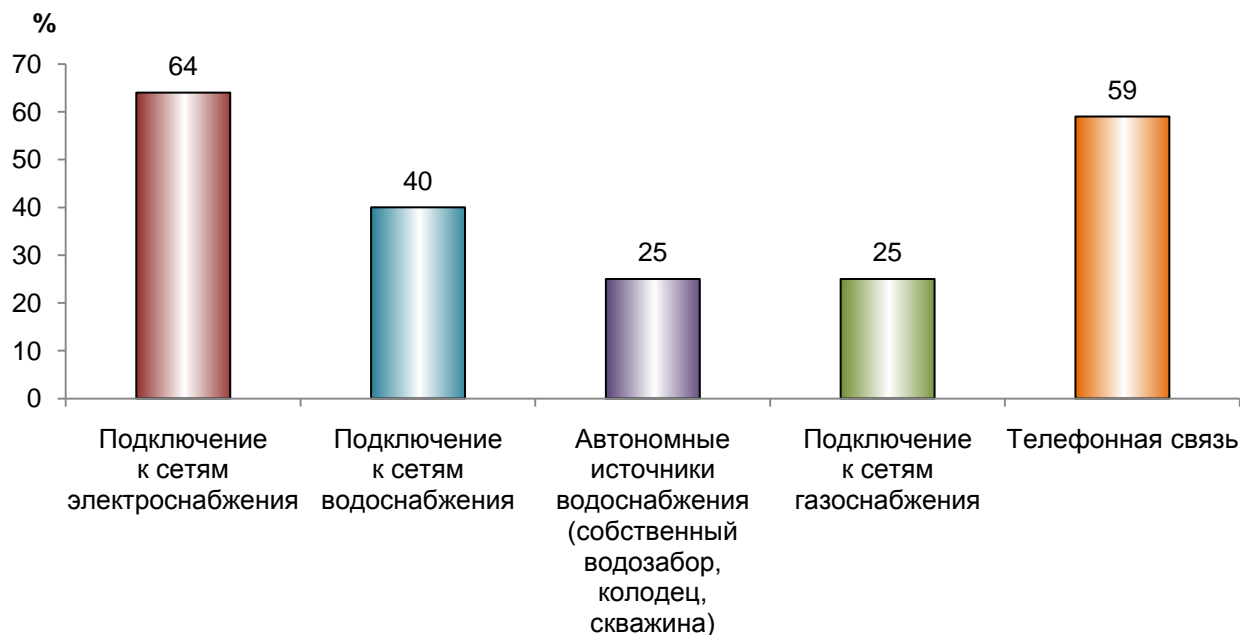


<sup>1)</sup> На 1000 га пашни.

<sup>2)</sup> На 1000 га посевов соответствующих культур.

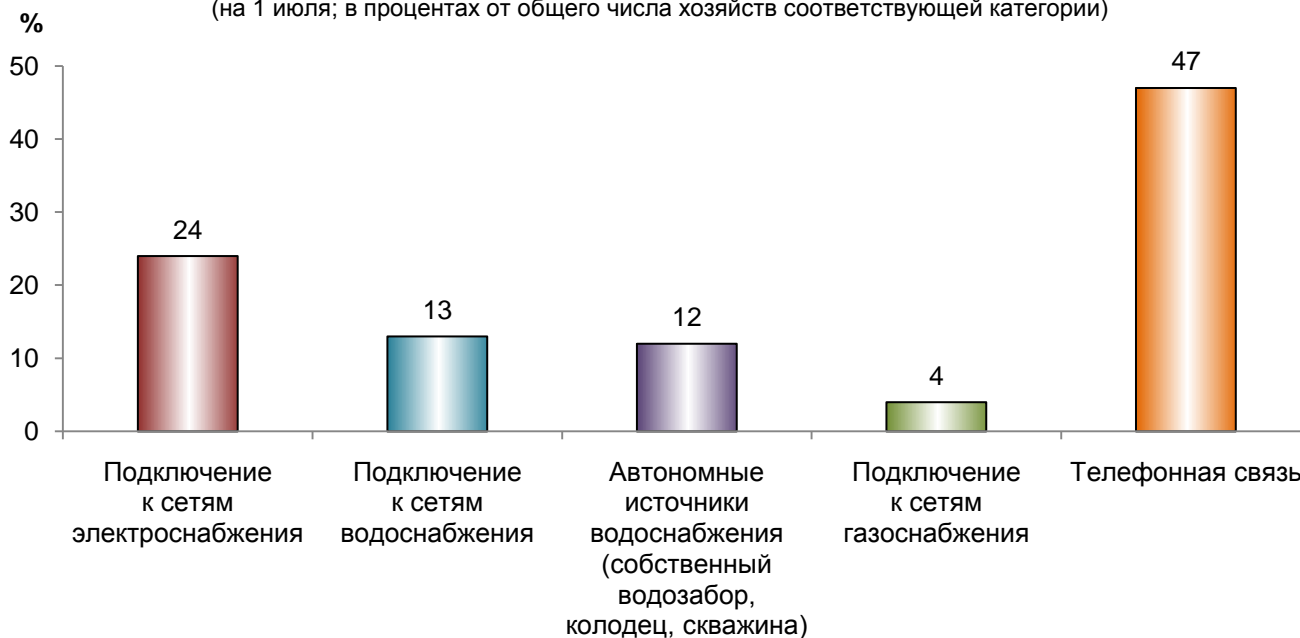
### 35. ОБЕСПЕЧЕННОСТЬ СЕЛЬСКОХОЗЯЙСТВЕННЫХ ОРГАНИЗАЦИЙ ОБЪЕКТАМИ ИНФРАСТРУКТУРЫ В 2016 ГОДУ

(на 1 июля; в процентах от общего числа хозяйств соответствующей категории)



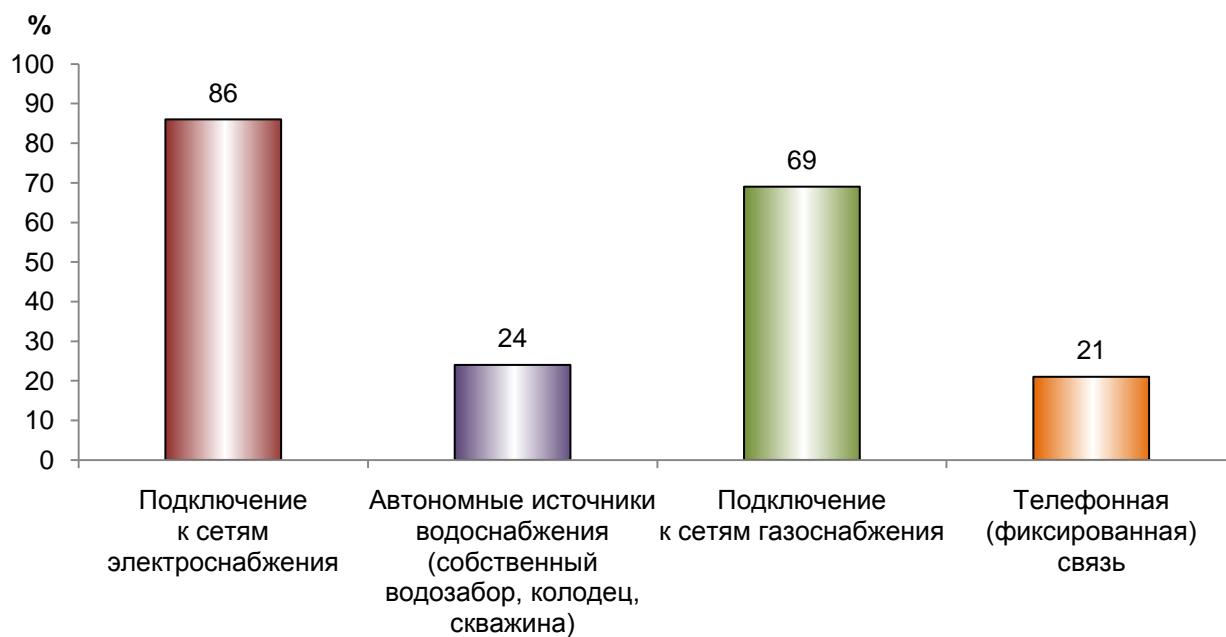
### 36. ОБЕСПЕЧЕННОСТЬ КРЕСТЬЯНСКИХ (ФЕРМЕРСКИХ) ХОЗЯЙСТВ И ИНДИВИДУАЛЬНЫХ ПРЕДПРИНИМАТЕЛЕЙ ОБЪЕКТАМИ ИНФРАСТРУКТУРЫ В 2016 ГОДАХ

(на 1 июля; в процентах от общего числа хозяйств соответствующей категории)



### 37. ОБЕСПЕЧЕННОСТЬ ЛИЧНЫХ ПОДСОБНЫХ И ДРУГИХ ИНДИВИДУАЛЬНЫХ ХОЗЯЙСТВ ОБЪЕКТАМИ ИНФРАСТРУКТУРЫ В 2016 ГОДАХ

(на 1 июля; в процентах от общего числа хозяйств соответствующей категории)



**ФЕДЕРАЛЬНАЯ СЛУЖБА ГОСУДАРСТВЕННОЙ СТАТИСТИКИ**

**УПРАВЛЕНИЕ ФЕДЕРАЛЬНОЙ СЛУЖБЫ ГОСУДАРСТВЕННОЙ СТАТИСТИКИ  
ПО КРАСНОДАРСКОМУ КРАЮ И РЕСПУБЛИКЕ АДЫГЕЯ**

**ВСЕРОССИЙСКАЯ  
СЕЛЬСКОХОЗЯЙСТВЕННАЯ  
ПЕРЕПИСЬ 2016 ГОДА**

**Том 1. ПРЕДВАРИТЕЛЬНЫЕ ИТОГИ  
ВСЕРОССИЙСКОЙ СЕЛЬСКОХОЗЯЙСТВЕННОЙ ПЕРЕПИСИ 2016 ГОДА  
ПО КРАСНОДАРСКОМУ КРАЮ**

**Ответственный за выпуск:**

Отдел статистики сельского хозяйства,  
окружающей природной среды и труда  
Краснодарстата ☎ (861)262-30-29

Подписано в печать 11.12.2017г.  
Формат 60 x 841/8  
Печать офсетная

Отпечатано в Краснодарстате  
350000, г. Краснодар, ул. Орджоникидзе, 29  
E-mail: [kraistat@mail.kuban.ru](mailto:kraistat@mail.kuban.ru)  
<http://krsdstat.gks.ru>